

PLOA 2026

PROPOSTA DA LEI ORÇAMENTÁRIA ANUAL



TIMBAÚBA
PREFEITURA DA CIDADE

PREFEITURA MUNICIPAL DE TIMBAÚBA
Estado de Pernambuco



TIMBAÚBA
PREFEITURA DA CIDADE

PROJETO DE LEI ORÇAMENTÁRIA ANUAL

MUNICÍPIO DE TIMBAÚBA
EXERCÍCIO DE 2026



TIMBAÚBA

PREFEITURA DA CIDADE

PODER EXECUTIVO

MARINALDO ROSENDO DE ALBUQUERQUE
PREFEITO

CI | CONTROLE INTERNO

SECRETARIAS MUNICIPAIS

SDS | SECRETARIA DE DEFESA SOCIAL

SA | SECRETARIA DE ADMINISTRAÇÃO

SAS | SECRETARIA DE ASSISTÊNCIA SOCIAL

SECAP | SECRETARIA DE COMÉRCIO, AGRICULTURA E PECUÁRIA

**SCTELC | SECRETARIA DE CULTURA, TURISMO, ESPORTES, LAZER E
COMUNICAÇÃO**

SEDUC | SECRETARIA DE EDUCAÇÃO

SEFIN | SECRETARIA DE FINANÇAS

SEGOV | SECRETARIA DE GOVERNO

SEHAB | SECRETARIA DE HABITAÇÃO

SECMA | SECRETARIA DE MEIO AMBIENTE

SECDEC | SECRETARIA DE DESENVOLVIMENTO ECONÔMICO

SECO | SECRETARIA DE OBRAS

SECPLAN | SECRETARIA DE PLANEJAMENTO E DESENVOLVIMENTO URBANO

SECS | SECRETARIA DE SAÚDE

SESURB | SECRETARIA DE SERVIÇOS URBANOS

SECAJUR | SECRETARIA DE ASSUNTOS JURÍDICOS

ADMINISTRAÇÃO INDIRETA

**FUNPRETI | FUNDO DE PREVIDÊNCIA DOS SERVIDORES DO MUNICÍPIO DE
TIMBAÚBA**



TIMBAÚBA

PREFEITURA DA CIDADE

PODER LEGISLATIVO

PRESIDENTE:

MARILEIDE ROSENDO DE ALBUQUERQUE

VEREADORES:

EDJANE LOPES DE ANDRADE FELINTO

EMANUEL GOUVEIA FERREIRA LIMA

FELLIPE DE MORAES VASCONCELOS

JOÃO ROBERTO MARTINS CARDOSO

JOSÉ BERNARDO DE FARIAS

JOSÉ FERNANDES DA SILVA

JOSINALDO BARBOSA DE ARAÚJO JÚNIOR

LUIZ APOLINÁRIO NETO

ODILON GOMES FERREIRA LIMA

RISALVA BRANDÃO RODRIGUES

RONALDO GOMES DA SILVA

TARCÍSIO BATISTA DA SILVA



TIMBAÚBA

PREFEITURA DA CIDADE

SECRETARIA DE PLANEJAMENTO E DESENVOLVIMENTO URBANO

MILENA THAYSE SILVEIRA ROSENDO
SECRETÁRIA MUNICIPAL

SECRETARIA DE FINANÇAS

MAGDA LÚCIA DA SILVA GOMES
SECRETÁRIA MUNICIPAL

EQUIPE DE ELABORAÇÃO DA LOA 2026

ÉBER WESLEY LEMOS DE QUEIROZ
MESTRE EM GESTÃO PÚBLICA E CONTADOR CRC Nº 22.436/O-1

GUILHERME ALEXANDRE XAVIER DE SOUZA
SERVIDOR EFETIVO DO MUNICÍPIO ESPECIALISTA EM GESTÃO PÚBLICA E
CONTADOR CRC Nº 28.664/O

EDVAL ALVES MONTEIRO DE FARIAS FILHO
SERVIDOR COMISSIONADO DO MUNICÍPIO ESPECIALISTA EM GESTÃO
PÚBLICA E CONTADOR CRC Nº 24.925/O-4

IÊDA ANGELINA FERREIRA DA SILVA
SERVIDOR EFETIVO PRESIDENTE DO FUNPRETI

ELIUD CARNEIRO DA ROCHA LIMA
ESPECIALISTA EM GESTÃO PÚBLICA

CONSULTORIA TÉCNICA DE ELABORAÇÃO DA LOA 2026

E-GOV
ESCOLA GOVERNAMENTAL - CONSULTORIA EM GESTÃO PÚBLICA MUNICIPAL
LTDA.



TIMBAÚBA

PREFEITURA DA CIDADE

Timbaúba, 23 de setembro de 2025.

MENSAGEM

Excelentíssimos:

Senhora Presidenta,

Senhoras Vereadoras,

Senhores Vereadores:

APRESENTA A PROPOSTA ORÇAMENTÁRIA DO MUNICÍPIO PARA 2026

I – PREÂMBULO

Temos a honra de apresentar à apreciação dessa Casa Legislativa a proposta do Orçamento Municipal para 2026, composta do texto do projeto de lei, tabelas, quadros e anexos orçamentários, em consonância com o projeto do Plano Plurianual 2026/2029 e de acordo com as disposições estabelecidos na Lei de Diretrizes Orçamentárias – LDO/2026, na Lei Federal nº 4.320, de 17 de março de 1964 e na Lei Complementar nº 101, de 4 de maio de 2000 (Lei de Responsabilidade Fiscal).

Para análise de Vossas Excelências, tecemos as seguintes considerações:

II - CENÁRIO ECONÔMICO E PROJEÇÕES DE CRESCIMENTO

As previsões econômicas para o Brasil são cautelosas, situação que aponta para desafios significativos, com expectativas do nível de atividades crescer aquém do desejado. Segundo o relatório Focus, do Banco Central do Brasil, o Produto Interno Bruto (PIB) deverá crescer em 2026 apenas 1,8%, índice modesto e que reforça a tendência de baixo dinamismo observada nos últimos anos.

A inflação, medida pelo IPCA, está projetada em 4,3% para 2026. Esse patamar, embora dentro da meta estabelecida pelo Banco Central (centro da meta de 3,0% com tolerância de 1,5 ponto percentual), indica persistência de pressões inflacionárias, especialmente em itens com preços administrados e alimentos.

Deve ser ressaltado que internacionalmente o cenário reflete disputas econômicas e geopolíticas onde causas e efeitos se propagam pelos continentes, situação que implica afirmar que bons resultados econômicos não dependem apenas das providências isoladas de um único país, todavia, medidas de política econômica precisam continuar sendo tomadas aqui no Brasil para minimizar efeitos internos e externos que afetam índices, indicadores e metas fiscais.

As projeções de receitas e despesas consideradas no Projeto de Lei do Orçamento/2026 foram estruturadas com um enfoque prudente e realista centrado nas projeções estabelecidas no Anexo de Metas Fiscais da Lei de Diretrizes Orçamentárias/2026, que projeta o comportamento de receitas e despesas, resultado nominal e primário esperados para os exercícios de 2026, 2027 e 2028, com metodologia e memórias de cálculo, que nortearam a presente proposta orçamentária. Todos esses fatores e projeções considerados na Lei de Diretrizes Orçamentárias estão repercutidos na proposta orçamentária ora apresentada.

III – RESUMO DA POLÍTICA ECONÔMICA E SOCIAL DO GOVERNO MUNICIPAL

Aproveitando a vocação do nosso Município e região, serão empreendidas iniciativas voltadas ao incremento das atividades econômicas, tendo como objetivos promover o desenvolvimento, gerar emprego, renda e cuidar das pessoas, diante da situação preocupante, referente ao empobrecimento de significativa parcela da população como consequência do baixo crescimento econômico.

Deve ser considerado, ainda, que uma reforma tributária está em curso, trazendo incertezas quanto à destinação de recursos aos entes federativos. Atualmente, a maior parte da receita orçamentária do Município decorre de transferências do Estado e da União, evidenciando uma situação de constante dependência de recursos transferidos, que tende a continuar. Situação que acentua as limitações financeiras e orçamentárias, que têm sido evidenciadas nos orçamentos anuais.

Diante do exposto, serão empreendidos esforços para manter o regular funcionamento dos órgãos e entidades do Poder Executivo, executar as políticas públicas e programas de trabalho constantes na programação orçamentária para 2026, assim como a efetiva prestação dos serviços à população em todas as áreas de atuação do governo e as ações estratégicas estabelecidas no Plano Plurianual 2026/2029.

Feitas essas considerações, destacamos as despesas fixadas em favor da seguridade social, no montante de R\$ 138.339.357,13, compreendendo:

- I - Orçamento da Saúde R\$ 97.339.396,16;
- II - Orçamento de Assistência Social R\$ 7.474.063,00;
- III - Orçamento do RPPS R\$ 33.525.897,97.

A aplicação mínima da receita dos impostos previstos no art. 7º da Lei Complementar nº 141/2012 em ações e serviços públicos de saúde é 15,00%, contudo, foi destinado na proposta orçamentária R\$ 17.450.550,00, que corresponde a 15,00%.

A despesa com manutenção e desenvolvimento do ensino que será realizada com recursos de todas as fontes, orçada para 2026, soma R\$ 81.701.172,00. Desse total R\$ 30.881.700,00, corresponde às despesas custeadas com recursos originários de receitas resultantes de impostos, nos termos do art. 212 da Constituição da República, que representa 25,00%, quando o valor mínimo é 25,00%.

Para o Fundo de Manutenção e Desenvolvimento da Educação Básica e Valorização dos Profissionais de Educação – Fundeb estão orçados R\$ 46.879.000,00, sendo R\$ 31.990.000,00, para despesas com remuneração de profissionais de educação.

Para ações com recursos do Complemento da União – VAAT estão previstos R\$ 7.347.000,00.

Como pode ser observado, o orçamento para o exercício de 2026 está fortemente dotado para as áreas de atendimento direto à população e para o cumprimento dos percentuais constitucionais e legais exigidos.

É sempre prudente considerar a irregularidade climática como fator persistente em nossa região, que tem influenciado negativamente nas atividades econômicas regionais e, certamente, ainda repercutirá no prolongamento do período de recuperação econômica.

Não se pode esquecer da perspectiva de haver irregular precipitação pluviométrica ou excesso de chuvas, continuando a preocupação com a seca e com a possibilidade de ocorrer tempestades isoladas que causem estragos, assim como emergências e calamidades, que ficaram mais frequentes diante do recrudescimento das mudanças climáticas.

Diante desses fenômenos e incertezas, o orçamento contempla a possibilidade de realização de despesas para combater efeitos de seca, catástrofes, situações de calamidade pública e ações de defesa civil, incluindo reserva de contingência no valor de R\$ 2.701.000,00.

IV - JUSTIFICATIVAS DA RECEITA ESTIMADA, DA DESPESA FIXADA E DA AMORTIZAÇÃO DA DÍVIDA

A proposta orçamentária ora apresentada focada no cenário vislumbrado para o ano que vem, atem-se as estimativas de receitas conhecidas, conforme demonstram as projeções citadas, detalhadas no Anexo de Metas Fiscais da Lei de Diretrizes Orçamentárias para 2026. Eventual melhora no nível da atividade econômica repercute diretamente na arrecadação das receitas próprias e transferidas, de forma positiva, enquanto baixo crescimento ou recessão, impacta negativamente na receita pública.

A despesa fixada está compatível com as projeções da LDO/2026, de acordo com a Lei Complementar nº 101/2000, obedece à classificação orçamentária nacionalmente unificada pela Secretaria do Tesouro Nacional e contempla:

- I - Os programas definidos no Plano Plurianual 2026/2029;
- II - Ações relacionadas às prioridades da Lei de Diretrizes Orçamentárias para 2026;
- III - Acréscimos em dotações orçamentárias decorrentes da tendência observada na execução das despesas durante o primeiro semestre do corrente exercício e expansão das despesas obrigatórias de caráter continuado;
- IV - O aumento do salário-mínimo previsto para 2026 e dos pisos salariais nas áreas de saúde e educação;
- V - Dotações para amortização e encargos da dívida consolidada pública, nas datas de suas exigibilidades, com os acréscimos legais.

São projeções que se situam dentro da capacidade de custeio e investimentos do Município para o próximo exercício, complementadas por transferências voluntárias do Estado e da União e reguladas pela programação financeira e pelo cronograma de desembolso, com as medidas indicadas na Lei de Responsabilidade Fiscal, que deverão ser tomadas caso haja frustração de receitas.

No aspecto financeiro, pelas razões citadas, estamos considerando na proposta orçamentária para 2026 os valores projetados na Lei de Diretrizes Orçamentárias que, apesar das despesas com o serviço da dívida, será assegurada a manutenção das atividades e dos serviços públicos, bem como os compromissos serão resgatados de forma regular, justificando uma política de equilíbrio das contas públicas.

Foi fixado no Orçamento para Despesas de Capital o montante de R\$ 40.173.812,87, que representa 12,31% da proposta que está sendo apresentada, incluindo fontes de recursos transferidos e contrapartidas do Município.

As despesas de capital serão custeadas com recursos de superávit do orçamento corrente e de complementação por meio de transferências de capital de outros entes federativos. Nesse aspecto, o Município é dependente da transferência de recursos do Estado e principalmente da União, para realização de investimentos, diante do modelo de pacto federativo adotado no Brasil.

A relação entre receitas correntes e despesas correntes, coerente com a política de equilíbrio orçamentário, resulta em um superávit corrente de R\$ 95.260.217,87, conforme é observado na demonstração das receitas e despesas segundo as categorias econômicas, que será utilizado na amortização de dívidas, realização de investimentos em obras públicas e aquisição de bens.

V - ORÇAMENTO DO REGIME PRÓPRIO DE PREVIDÊNCIA SOCIAL - RPPS

Integra a proposta orçamentária o orçamento do RPPS, elaborado de acordo com a legislação específica, no valor de R\$ 33.525.897,97, para receitas e despesas.

Podemos destacar como mais relevantes às despesas com aposentadorias e pensões no valor de R\$ 32.428.505,69.

A avaliação financeira e atuarial elaborada por atuário contratado, contém as recomendações que serão seguidas pela administração do RPPS, cujo resumo das projeções constam da LDO/2026.

VI - OBSERVAÇÕES GERAIS

O valor da reserva de contingência atenderá aos passivos contingentes e outros riscos e eventos fiscais imprevistos, consoante disposições da Lei Complementar nº 101/2000 e do limite estabelecido na Lei de Diretrizes Orçamentárias, como recursos orçamentários para reforço de dotações necessárias ao combate aos efeitos de fenômenos meteorológicos em nossa região, ações de defesa civil e socorro à população, na eventualidade de ocorrer casos de emergência, calamidade pública e situações anormais imprevistas.

No tocante a reduções na arrecadação decorrente de novas isenções, anistias, remissões, subsídios e benefícios, de natureza financeira e tributária, consta o Demonstrativo do Efeito sobre Receitas e Despesas Decorrentes de Isenções, Anistias e outros Benefícios Fiscais, consoante § 6º do art. 165 da Constituição da República.

A compatibilidade da programação da proposta orçamentária com a proposta do Plano Plurianual 2026/2029, apresentado ao Poder Legislativo nos termos do inciso II do § 1º do art. 124 da Constituição do Estado de Pernambuco e com os objetivos e metas do Anexo de Metas Fiscais da LDO/2026, decorrente de exigência do inciso I do art. 5º da Lei de Responsabilidade Fiscal, é observada nos diversos anexos e demonstrativos que integram e acompanham a proposta ora apresentada, evidenciando a permanente preocupação do governo com o cumprimento da lei e seus limites, que impõe a estruturação do orçamento por fontes de recursos.

Oferecidas às informações prescritas em lei, ficamos na expectativa da aprovação do projeto, ao tempo em que nos colocamos à disposição de Vossas Excelências e/ou das comissões técnicas, para quaisquer informações e esclarecimentos que porventura sejam necessários.

Ao ensejo, renovamos votos de respeito e consideração.

Atenciosamente.

MARINALDO ROSENDO DE ALBUQUERQUE

Prefeito

PROJETO DE LEI Nº 020, DE 23 DE SETEMBRO DE 2025.

Estima a RECEITA e fixa a DESPESA do Município para o exercício financeiro de 2026.

O PREFEITO DO MUNICÍPIO DE TIMBAÚBA, Estado de Pernambuco, no uso das atribuições conferidas pela Lei Orgânica Municipal, consoante disposições do art. 165 da Constituição Federal e do art. 124, § 1º, inciso III, da Constituição do Estado de Pernambuco, submete à apreciação da Câmara Municipal de Vereadores o seguinte projeto de lei:

CAPÍTULO I
DAS DISPOSIÇÕES PRELIMINARES
Seção Única
Do Valor Global do Orçamento para 2026

Art. 1º Esta Lei estima a Receita do Município para o exercício financeiro de 2026, no montante de R\$ 326.168.000,00 (trezentos e vinte e seis milhões, cento e sessenta e oito mil reais) e fixa a Despesa em igual valor, compreendendo, nos termos do art. 165 § 5º da Constituição Federal e da Lei de Diretrizes Orçamentárias:

I - Orçamento Fiscal, referente aos Poderes do Município, seus fundos, órgãos e entidades da Administração direta e indireta;

II - Orçamento da Seguridade Social, abrangendo às entidades e órgãos da Administração direta e indireta, incluídos fundos responsáveis pela saúde, previdência e assistência social.

§ 1º Os valores constantes desta Lei e de seus anexos estão expressos em reais e a preços de junho de 2025.

§ 2º A execução desta Lei observará as metas e prioridades estabelecidas no Plano Plurianual (PPA) para o período de 2026-2029, bem como as diretrizes contidas na Lei de Diretrizes Orçamentárias (LDO) para o exercício de 2026, em consonância com as normas de finanças públicas estabelecidas pela Lei Complementar Federal nº 101/2000 (Lei de Responsabilidade Fiscal).



TIMBAÚBA

PREFEITURA DA CIDADE

CAPÍTULO II

DOS ORÇAMENTOS, FISCAL E DA SEGURIDADE SOCIAL.

Seção I

Da Estimativa da Receita

Art. 2º A receita total estimada nos orçamentos fiscal e da seguridade social é de R\$ 326.168.000,00 (trezentos e vinte e seis milhões, cento e sessenta e oito mil reais), assim destinada:

I - Orçamento Fiscal R\$ 257.735.772,27;

II - Orçamento da Seguridade Social R\$ 68.432.227,73, onde:

a) R\$ 48.080.673,17, compreende receitas de saúde;

b) R\$ 1.968.007,21, refere-se às receitas de assistência social;

c) R\$ 18.383.547,35, corresponde às receitas do Regime Próprio de Previdência Social.

§ 1º As projeções de receitas foram elaboradas com base em metodologias e memórias de cálculo constantes no Anexo de Metas Fiscais da Lei de Diretrizes Orçamentárias de 2026.

§ 2º Em caso de frustração da receita estimada, o Poder Executivo deverá adotar medidas de contingenciamento de despesas, nos termos e limites estabelecidos na Lei de Diretrizes Orçamentárias, priorizando a manutenção dos serviços essenciais.

Art. 3º As receitas do Orçamento Fiscal e da Seguridade Social, que decorrerão da arrecadação de tributos, contribuições, de outras receitas correntes, de capital, e de transferências constitucionais e legais previstas na legislação vigente e discriminadas em anexos que integram esta Lei, são estimadas com o seguinte desdobramento:

I - RECEITAS CORRENTES.....	R\$	<u>270.443.000,00</u>
a) Receita de Impostos, Taxas e Contribuições de Melhoria.....	R\$	18.039.000,00
b) Receita de Contribuições.....	R\$	11.626.000,00
c) Receita Patrimonial.....	R\$	560.000,00
d) Receita Industrial.....	R\$	0,00
e) Receita de Serviços.....	R\$	611.000,00



TIMBAÚBA

PREFEITURA DA CIDADE

f) Transferências Correntes.....	R\$	253.760.000,00
g) Outras Receitas Correntes.....	R\$	0,00
h) Total das Receitas Correntes.....	<u>R\$</u>	<u>290.319.000,00</u>
i) (-) Deduções Legais de Receitas.....	R\$	-19.876.000,00
II - RECEITAS DE CAPITAL.....	<u>R\$</u>	<u>39.464.846,16</u>
a) Operações de Crédito.....	R\$	10.000.000,00
b) Alienação de Bens.....	R\$	0,00
c) Transferências de Capital.....	R\$	29.464.846,16
III - RECEITAS INTRAORÇAMENTÁRIAS.....	<u>R\$</u>	<u>16.260.153,84</u>
a) Receitas Correntes Intraorçamentárias.....	R\$	16.260.153,84
b) Receitas de Capital Intraorçamentárias.....	R\$	0,00
IV - RECEITA TOTAL.....	R\$	326.168.000,00

§ 1º As receitas estimadas no orçamento e discriminadas de forma consolidada neste artigo, estão detalhadas no Anexo 02, pela natureza, conforme estabelece a Lei Federal nº 4.320, de 17 de março de 1964.

§ 2º As fontes/destinação de recursos estão indicadas nos anexos desta Lei.

Seção II

Da Fixação da Despesa

Art. 4º A Despesa total é fixada nos Orçamentos Fiscal e da Seguridade Social em R\$ 326.168.000,00, e desdobrada, nos termos da Lei de Diretrizes Orçamentárias, em:

I - Orçamento Fiscal R\$ 187.828.642,87:

a) R\$ 8.180.000,00, compreende despesas do Poder Legislativo;

b) R\$ 179.648.642,87, corresponde às despesas do Poder Executivo;

II - Orçamento da Seguridade Social R\$ 138.339.357,13, com o seguinte detalhamento:

- a) R\$ 97.339.396,16, compreende despesas com saúde;
- b) R\$ 7.474.063,00, são despesas com assistência social;
- c) R\$ 33.525.897,97, corresponde às despesas do Regime Próprio de Previdência Social.

Parágrafo único. Do montante das despesas fixadas nas alíneas “a”, “b” e “c” do inciso II do caput deste artigo R\$ 69.907.129,40, serão custeadas com recursos do Orçamento Fiscal, consoante art. 195, § 2º da Constituição Federal.

Seção III

Da Distribuição da Despesa por Função, Órgãos e Categorias Econômicas.

Art. 5º A despesa total fixada por funções, subfunções, projetos, atividades e operações especiais dos Poderes e Órgãos, está detalhada nos Anexos 06 a 09, nos termos da Lei Federal nº 4.320, de 17 de março de 1964.

Art. 6º As categorias econômicas e despesas por grupos estão demonstradas de forma analítica, individualizada por órgão, no Anexo 02 e consolidadas no Resumo da Natureza da Despesa, conforme discriminação abaixo:

I - DESPESAS CORRENTES.....	<u>R\$</u>	<u>175.182.782,13</u>
a) Pessoal e Encargos Sociais.....	R\$	108.506.613,13
b) Juros e Encargos de Dívida.....	R\$	0,00
c) Outras Despesas Correntes.....	R\$	66.676.169,00
II - DESPESAS DE CAPITAL.....	<u>R\$</u>	<u>40.173.812,87</u>
a) Investimentos.....	R\$	27.037.479,80
b) Inversões Financeiras.....	R\$	0,00
c) Amortização de Dívida.....	R\$	13.136.333,07
III - DESPESAS INTRAORÇAMENTÁRIAS.....	<u>R\$</u>	<u>16.260.153,84</u>
a) Despesas Correntes Intraorçamentárias.....	R\$	8.915.086,91



TIMBAÚBA

PREFEITURA DA CIDADE

b) Despesas de Capital Intraorçamentárias.....	R\$	7.345.066,93
c) IV - RESERVA DE CONTINGÊNCIA.....	R\$	<u>2.701.000,00</u>
V - TOTAL DA DESPESA.....	R\$	326.168.000,00

Seção IV

Dos Anexos de Compatibilidade e de Compensação

Art. 7º Para atender a Lei de Diretrizes Orçamentárias, também integra a presente Lei os seguintes anexos:

I - Anexo de Compatibilidade da Programação com as Metas Fiscais da Lei de Diretrizes Orçamentárias;

II - Demonstrativo de estimativa da Compensação da Renúncia de Receita decorrente de anistias, remissões, subsídios e benefícios de natureza financeira, tributária e creditícia, estabelecido pelo § 6º do art. 165 da Constituição da República.

CAPÍTULO III

DAS AUTORIZAÇÕES E CRÉDITOS ADICIONAIS

Seção Única

Dos Créditos Adicionais Suplementares e Autorizações

Art. 8º Fica o Chefe do Poder Executivo autorizado, durante o exercício de 2026, mediante decreto:

I - a abrir créditos adicionais suplementares utilizando como recurso a anulação parcial ou total de dotação, até o limite correspondente a 40% (quarenta por cento) do total da despesa fixada na presente Lei, nos termos dos artigos 7º e 43 da Lei Federal nº 4.320, de 17 de março de 1964, para atender insuficiência de dotações estabelecidas nesta Lei e em créditos adicionais;

II - a abrir créditos adicionais suplementares utilizando recursos de superávit financeiro, até o limite do valor do superávit apurado em balanço patrimonial do exercício anterior;

III - a abrir créditos adicionais suplementares, com recursos de excesso de arrecadação, até o limite do valor do excesso apurado, individualizado por fontes de



TIMBAÚBA

PREFEITURA DA CIDADE

recursos, observada a vinculação de que trata o art. 8º da Lei Complementar nº 101, de 4 de maio de 2000.

IV- a reabrir os créditos especiais e extraordinários abertos no último quadrimestre do exercício financeiro de 2025, cujos saldos não tenham sido utilizados, incorporando-os ao orçamento de 2026, nos termos do art. 167, § 2º, da Constituição Federal.

§ 1º As inclusões e alterações de fontes de recursos e modalidades de aplicação, que não gerem acréscimo no valor das ações orçamentárias inicialmente contempladas nesta Lei e seus créditos adicionais, serão feitas mediante decreto.

§ 2º Havendo mudanças na codificação das fontes/destinação de recursos determinadas pelo Tribunal de Contas do Estado de Pernambuco e/ou pela Secretaria do Tesouro Nacional, deverão ser atualizados, por decreto, nos anexos da Lei Orçamentária para o exercício de 2026.

§ 3º Fica autorizada a abertura de crédito adicional para utilização do saldo da conta do Fundeb do exercício anterior, para atendimento ao art. 25, § 3º da Lei Federal nº 14.113, de 25 de dezembro de 2020.

CAPÍTULO IV

DAS OPERAÇÕES DE CRÉDITO

Seção Única

Da Autorização para Realizar Operações de Crédito

Art. 9º O Poder Executivo fica autorizado a contratar e oferecer garantias a empréstimos voltados para investimentos, modernização administrativa e tributária, consoante disposições do inciso II do art. 7º da Lei Federal nº 4.320/1964, respeitados os limites da Lei Complementar nº 101/2000, de Resoluções do Senado Federal e disposições da legislação pertinente.

§ 1º A Lei específica que autorizar a operação de crédito poderá reestimar a receita de capital de operações de crédito, prevista no orçamento.

§ 2º Na autorização estabelecida no caput deste artigo, inclui-se Operação de Crédito por Antecipação de Receita – ARO, cumpridas as exigências estabelecidas no art. 38 da Lei Complementar nº 101/2000.



TIMBAÚBA

PREFEITURA DA CIDADE

CAPÍTULO V

DAS DISPOSIÇÕES GERAIS

Seção Única

Das Disposições Gerais

Art.10. A utilização de dotações com recursos vinculados às transferências voluntárias, por meio de convênios e contratos de repasse, ou custeadas por operações de crédito fica condicionada à celebração dos instrumentos respectivos.

Art. 11. O Chefe do Poder Executivo, no âmbito deste Poder, adotará parâmetros para utilização das dotações, de forma a compatibilizar a realização de despesas à efetiva arrecadação das receitas e para garantir as metas de resultado estabelecidas na Lei de Diretrizes Orçamentárias, consoante legislação específica.

Art. 12. Poderão ser designadas como unidades gestoras de créditos orçamentários, por ato do Chefe do Executivo, unidades administrativas subordinadas ao mesmo órgão, com as atribuições de movimentar dotações consignadas às unidades orçamentárias, conforme disposições do parágrafo único do art. 14 e do art. 66 da Lei Federal nº 4.320/1964.

Art. 13. Os compromissos assumidos pelas unidades orçamentárias e fundos, deverão se limitar aos recursos orçamentários disponibilizados, priorizando à aplicação em despesas obrigatórias de natureza continuada.

Art. 14. Esta Lei entra em vigor na data de sua publicação e seus efeitos vigoram a partir de 1º de janeiro de 2026.

Gabinete do Prefeito, 23 de setembro de 2025.

MARINALDO ROSENDO DE ALBUQUERQUE

Prefeito

MUNICÍPIO DE TIMBAÚBA

Rua Doutor Alcebiades, 276 - Centro - 55.870-000 - Timbaúba/ PE
CNPJ: 11.361.904/0001-69 Fone: (81) 3631-0089



Usuário: Éber Wesley Lemos

Chave de Autenticação Digital
1556-8051-063

Página
1 / 1

Anexo 1 da Lei Nº 4.320/1964 - Demonstração da Receita e Despesa Segundo as Categorias

Valores em R\$ - Período: Orçamento/2026

RECEITA	DESPESA
Receitas Correntes	Despesas Correntes
Receita Tributária 18.039.000,00	Pessoal e Encargos Sociais 108.506.613,13
Receita de Contribuições 11.626.000,00	Outras Despesas Correntes 66.676.169,00
Receita Patrimonial 560.000,00	
Receita de Serviços 611.000,00	
Transferências Correntes 253.760.000,00	
Outras Receitas Correntes 5.723.000,00	
Total das Receitas Correntes 290.319.000,00	Total de Despesas Correntes 175.182.782,13
Dedução -19.876.000,00	
Déficit	Superávit 95.260.217,87
Total 270.443.000,00	Total 270.443.000,00
Superávit do Orçamento 95.260.217,87	Déficit do Orçamento
Receitas de Capital	Despesas de Capital
Operação de Crédito 10.000.000,00	Investimentos 27.037.479,80
Transferência de Capital 29.464.846,16	Amortização da Dívida 13.136.333,07
Total das Receitas de Capital 39.464.846,16	Total de Despesas de Capital 40.173.812,87
Déficit	Reserva de Contingência 2.701.000,00
Total 134.725.064,03	Superávit 91.850.251,16
Superávit do Orçamento 91.850.251,16	Total 134.725.064,03
Déficit do Orçamento	
Receitas Correntes Intra-Orçamentárias	Despesas Correntes Intra-Orçamentárias
Receitas de Contribuição Intra-Orçamentária 16.260.153,84	Pessoal e Encargos Sociais 8.905.086,91
Total das Receitas Correntes Intra-Orçamentárias 16.260.153,84	Outras Despesas Correntes 10.000,00
Déficit	Total das Despesas Correntes Intra-Orçamentária 8.915.086,91
Total 108.110.405,00	Superávit 99.195.318,09
Superávit do Orçamento 99.195.318,09	Total 108.110.405,00
Déficit do Orçamento	
Receitas de Capital Intra-Orçamentárias	Despesas de Capital Intra-Orçamentárias
Total das Receitas de Capital Intra-Orçamentárias	Amortização da Dívida 7.345.066,93
Déficit	Total das Despesas de Capital Intra-Orçamentária 7.345.066,93
Total 99.195.318,09	Superávit 91.850.251,16
Superávit do Orçamento 91.850.251,16	Total 99.195.318,09
Déficit do Orçamento	
Transferências Financeiras	Transferências Financeiras
Déficit	Superávit 91.850.251,16
Total 91.850.251,16	Total 91.850.251,16
TOTAL GERAL 326.168.000,00	TOTAL GERAL 326.168.000,00

Resumo

RECEITA	DESPESA
Receitas Correntes 270.443.000,00	Despesas Correntes 175.182.782,13
Receitas de Capital 39.464.846,16	Despesas de Capital 40.173.812,87
Receitas Correntes Intra-Orçamentárias 16.260.153,84	Despesas Correntes Intra-Orçamentárias 8.915.086,91
Receitas de Capital Intra-Orçamentárias	Despesas de Capital Intra-Orçamentárias 7.345.066,93
Receitas Arrecadadas em Exercícios Anteriores	Reserva de Contingência 2.701.000,00
Transferências Financeiras	Transferências Financeiras
Déficit	Superávit 91.850.251,16
TOTAL GERAL 326.168.000,00	TOTAL GERAL 326.168.000,00

Entidades Consolidadas: Prefeitura Municipal de Timbaúba, Câmara Municipal de Timbaúba, Fundo Previdenciário do Município de Timbaúba, Fundo Municipal de Assistência Social, Fundo Municipal de Saúde de Timbaúba, Fundo Previdenciário do Município de Timbaúba - FUNPRETI - Fundo Previdenciário



Município de Timbaúba
ORÇAMENTO 2026
TABELA DA LEGISLAÇÃO DA RECEITA

(Atualizada pela Nova Classificação da Receita definida pelas Portaria STN/MF nº 699, de 7 de julho de 2023 (MDF 14ª Edição) e Portaria STN nº 831/2021, atualizada pela Portaria STN nº 923, de 08/07/2021, Portaria STN nº 1.128, de 04/11/2021, Portaria STN nº 1.446, de 14/06/2022, pela Portaria STN nº 1.567, de 31/08/2022 (ATO RETIFICADOR DE 01/09/2022), Portaria STN nº 10.460, de 7/12/2022, Portaria STN/MF nº 277, de 26/4/2023 e Portaria STN/MF nº 1.180, DE 18/07/2024)

Natureza da Receita		Especificação	Amparo Legal
NR	Especificação	Amparo Legal	
1.0.0.0.00.0	Receitas Correntes		Lei nº 4.320, de 17 de março de 1964, § 1º do art. 11, com redação dada pelo Decreto-Lei nº 1.939, de 20 de maio de 1982.
1.1.0.0.00.0	Impostos, Taxas e Contribuições de Melhoria		Lei nº 4.320, de 17 de março de 1964, § 4º do art. 11, com redação dada pelo Decreto-Lei nº 1.939, de 20 de maio de 1982.
1.1.1.0.00.0	Impostos		Constituição Federal, art. 153; e Lei nº 5.172, de 25 de outubro de 1966 (CTN), art. 16.
1.1.1.2.00.0	Impostos sobre o Patrimônio		Portaria Conjunta STN/SOF/ME nº 16, de 11 de fevereiro de 2021.
1.1.1.2.50.0	Imposto sobre a Propriedade Predial e Territorial Urbana		Esta natureza é agregadora. Verificar os códigos de natureza de receita específicos.
1.1.1.2.50.0.1	Imp. sob. a Prop. Predial e Territorial Urbana - Principal		Constituição Federal (CF), art. 156, I; Lei Federal nº 5.172, de 25 de outubro de 1966 (CTN), art. 32; e Código Tributário Municipal (CTM).
1.1.1.2.50.0.2	Imp. s/ a Prop. Predial e Territorial Urbana - Multas e Juros		Vide código de receita principal.
1.1.1.2.50.0.3	Imp. s/ a Prop. Predial e Territorial Urbana - Dívida Ativa		Vide código de receita principal.
1.1.1.2.50.0.4	Imp. s/ a Prop. Pre. e Territ. Urb. - Dívida Ativa - Multas e Juros		Vide código de receita principal.
1.1.1.2.53.0	Imp s/ Trans Inter-Vivos de Bens Imóveis		Esta natureza é agregadora. Verificar os códigos de natureza de receita específicos.
1.1.1.2.53.0.1	Imp s/ Trans Inter-Vivos de Bens Imóveis - Principal		Constituição Federal (CF), art. 156, II; Lei Federal nº 5.172, de 25 de outubro de 1966 (CTN), art. 35; e Código Tributário Municipal (CTM).
1.1.1.2.53.0.2	Imp s/ Trans Inter-Vivos de Bens Imóveis - Multas e Juros		Vide código de receita principal.
1.1.1.2.53.0.3	Imp s/ Trans Inter-Vivos de Bens Imóveis - Dívida Ativa		Vide código de receita principal.
1.1.1.2.53.0.4	ITBI - Dívida Ativa - Multas e Juros		Vide código de receita principal.
1.1.1.3.00.0	Impostos sobre a Renda e Proventos de Qualquer Natureza		Portaria Conjunta STN/SOF/ME nº 16, de 11 de fevereiro de 2021.
1.1.1.3.01.0	Imposto sobre a Renda de Pessoa Física - IRPF		Esta natureza é agregadora. Verificar os códigos de natureza de receita específicos.
1.1.1.3.01.0.1	Imposto sobre a Renda de Pessoa Física - IRPF - Principal		Constituição Federal, art. 158, I; Decreto no 3.000, de 26 de março de 1999; Lei no 8.981, de 20 de janeiro de 1995; Lei no 11.119, de 25 de maio de 2005; Lei no 11.311, de 13 de junho de 2006; Lei 11.482, de 31 de maio de 2007; e Medida Provisória nº 451, de 15 de dezembro de 2008
1.1.1.3.01.0.2	Imposto sobre a Renda de Pessoa Física - IRPF - Multas e Juros		Vide código de receita principal.
1.1.1.3.01.0.3	Imposto sobre a Renda de Pessoa Física - IRPF - Dívida Ativa		Vide código de receita principal.
1.1.1.3.01.0.4	Imposto sobre a Renda de Pessoa Física - IRPF - Dívida Ativa - Multas e Juros		Vide código de receita principal.
1.1.1.3.03.0	Imposto sobre a Renda - Retido na Fonte		Esta natureza é agregadora. Verificar os códigos de natureza de receita específicos.
1.1.1.3.03.1.0	Imposto sobre a Renda - Retido na Fonte - Trabalho		Esta natureza é agregadora. Verificar os códigos de natureza de receita específicos.
1.1.1.3.03.1.1	Imposto sobre a Renda - Retido na Fonte - Trabalho - Principal		Constituição Federal, art. 158, I; Decreto no 3.000, de 26 de março de 1999; Lei no 8.981, de 20 de janeiro de 1995; Lei no 11.119, de 25 de maio de 2005; Lei no 11.311, de 13 de junho de 2006; Lei 11.482, de 31 de maio de 2007; e Medida Provisória nº 451, de 15 de dezembro de 2008
1.1.1.3.03.1.2	Imposto sobre a Renda - Retido na Fonte - Trabalho - Multas e Juros		Vide código de receita principal.
1.1.1.3.03.1.3	Imposto sobre a Renda - Retido na Fonte - Trabalho - Dívida Ativa		Vide código de receita principal.
1.1.1.3.03.1.4	Imposto sobre a Renda - Retido na Fonte - Trabalho - Dívida Ativa - Multas e Juros		Vide código de receita principal.
1.1.1.3.03.4.0	Imposto s/ a Renda - Retido na Fonte - Outros Rendimentos		Esta natureza é agregadora. Verificar os códigos de natureza de receita específicos.
1.1.1.3.03.4.1	Imposto s/ a Renda - Retido na Fonte - Outros Rendimentos - Principal		Constituição Federal, art. 158, I; e Decreto no 3.000, de 26 de março de 1999.
1.1.1.3.03.4.2	Imposto s/ a Renda - Retido na Fonte - Outros Rendimentos - Multas e Juros		Vide código de receita principal.
1.1.1.3.03.4.3	Imposto s/ a Renda - Retido na Fonte - Outros Rendimentos - Dívida Ativa		Vide código de receita principal.
1.1.1.3.03.4.4	Imposto s/ a Renda - Retido na Fonte - Outros Rendimentos - Dívida Ativa - Multas e Juros		Vide código de receita principal.
1.1.1.4.00.0	Impostos Sobre a Produção, Circulação de Mercadorias e Serviços		Portaria Conjunta STN/SOF/ME nº 16, de 11 de fevereiro de 2021.
1.1.1.4.51.0	Impostos Sobre Serviços		Esta natureza é agregadora. Verificar os códigos de natureza de receita específicos.
1.1.1.4.51.1.0	Imposto Sobre Serviços de Qualquer Natureza - ISSQN		Esta natureza é agregadora. Verificar os códigos de natureza de receita específicos.
1.1.1.4.51.1.1	Imposto Sobre Serviços de Qualquer Natureza - Principal		Constituição Federal (CF), art. 156, III; Lei Complementar nº 116, de 31 de julho de 2006; e Código Tributário Municipal (CTM).
1.1.1.4.51.1.2	Imposto Sobre Serviços de Qualquer Natureza - Multas e Juros		Vide código de receita principal.
1.1.1.4.51.1.3	Imposto Sobre Serviços de Qualquer Natureza - Dívida Ativa		Vide código de receita principal.
1.1.1.4.51.1.4	Imp. s/ Serv. de Qualquer Natureza - Dívida Ativa - Multas e Juros		Vide código de receita principal.
1.1.1.9.00.0	Outros Impostos		Portaria STN nº 831, de 07 de maio de 2021
1.1.1.9.99.0	Outros Impostos		Esta natureza é agregadora. Verificar os códigos de natureza de receita específicos.
1.1.1.9.99.0.1	Outros Impostos - Principal		Portaria STN nº 831, de 07 de maio de 2021
1.1.1.9.99.0.2	Outros Impostos - Multas e Juros		Vide código de receita principal.
1.1.1.9.99.0.3	Outros Impostos - Dívida Ativa		Vide código de receita principal.
1.1.1.9.99.0.4	Outros Impostos - Dívida Ativa - Multas e Juros		Vide código de receita principal.
1.1.2.0.00.0	Taxas		Esta natureza é agregadora. Verificar os códigos de natureza de receita específicos.
1.1.2.1.00.0	Taxas pelo Exercício do Poder de Polícia		Portaria Conjunta STN/SOF/ME nº 16, de 11 de fevereiro de 2021.
1.1.2.1.01.0	Taxas de Inspeção, Controle e Fiscalização		Esta natureza é agregadora. Verificar os códigos de natureza de receita específicos.
1.1.2.1.01.0.1	Taxas de Inspeção, Controle e Fiscalização - Principal		Código Tributário Municipal (CTM).
1.1.2.1.01.0.2	Taxas de Inspeção, Controle e Fiscalização - Multas e Juros		Vide código de receita principal.
1.1.2.1.01.0.3	Taxas de Inspeção, Controle e Fiscalização - Dívida Ativa		Vide código de receita principal.
1.1.2.1.01.0.4	Taxas de Inspeção, Controle e Fiscalização - Dívida Ativa - Multas e Juros		Vide código de receita principal.
1.1.2.1.04.0	Taxa de Controle e Fiscalização Ambiental		Lei nº 6.938, de 31 de agosto de 1981, art. 17-B e 17-G; Lei nº 10.165, de 27 de dezembro de 2000; Lei nº 11.284, de 2 de março de 2006; e Código Tributário Municipal (CTM).
1.1.2.1.04.0.1	Taxa de Controle e Fiscalização Ambiental - Principal		Vide código de receita principal.
1.1.2.1.04.0.2	Taxa de Controle e Fiscalização Ambiental - Multas e Juros		Vide código de receita principal.
1.1.2.1.04.0.3	Taxa de Controle e Fiscalização Ambiental - Dívida Ativa		Vide código de receita principal.
1.1.2.1.04.0.4	Taxa de Controle e Fiscalização Ambiental - Dívida Ativa - Multas e Juros		Vide código de receita principal.
1.1.2.1.50.0	Taxa de Fiscalização de Vigilância Sanitária		Esta natureza é agregadora. Verificar os códigos de natureza de receita específicos.
1.1.2.1.50.0.1	Taxa de Fiscalização de Vigilância Sanitária - Principal		Código Tributário Municipal (CTM).
1.1.2.1.50.0.2	Taxa de Fiscalização de Vigilância Sanitária - Multas e Juros		Vide código de receita principal.
1.1.2.1.50.0.3	Taxa de Fiscalização de Vigilância Sanitária - Outras - Dívida Ativa		Vide código de receita principal.
1.1.2.1.50.0.4	Taxa de Fiscalização de Vigilância Sanitária - Dívida Ativa - Multas e Juros		Vide código de receita principal.
1.1.2.2.00.0	Taxas pela Prestação de Serviços		Portaria Conjunta STN/SOF/ME nº 16, de 11 de fevereiro de 2021.
1.1.2.2.01.0	Taxas pela Prestação de Serviços em Geral		Esta natureza é agregadora. Verificar os códigos de natureza de receita específicos.
1.1.2.2.01.0.1	Taxas pela Prestação de Serviços em Geral - Principal		Art. 69 da Lei nº 4.375, de 17 de agosto de 1964; Art. 79 da Lei nº 5.172, de 25 de outubro de 1966; Lei nº 9.289, de 4 de julho de 1966; Decreto-lei nº 115 de 25 de janeiro de 1967; e Código Tributário Municipal (CTM).
1.1.2.2.01.0.2	Taxas pela Prestação de Serviços em Geral - Multas e Juros		Vide código de receita principal.
1.1.2.2.01.0.3	Taxas pela Prestação de Serviços em Geral - Dívida Ativa		Vide código de receita principal.
1.1.2.2.01.0.4	Taxas pela Prestação de Serviços em Geral - Dívida Ativa - Multas e Juros		Vide código de receita principal.
1.1.2.2.53.0	Taxa pela Prestação de Serviços de Limpeza Pública e Manejo dos Resíduos Sólidos		Esta natureza é agregadora. Verificar os códigos de natureza de receita específicos.
1.1.2.2.53.0.1	Taxa pela Prestação de Serviços de Limpeza Pública e Manejo dos Resíduos Sólidos - Principal		Portaria STN/MF nº 700, de 7 de julho de 2023

1.1.2.2.53.0.2	Taxa pela Prestação de Serviços de Limpeza Pública e Manejo dos Resíduos Sólidos - Multas e Juros	Vide código de receita principal.
1.1.2.2.53.0.3	Taxa pela Prestação de Serviços de Limpeza Pública e Manejo dos Resíduos Sólidos - Dívida Ativa	Vide código de receita principal.
1.1.2.2.53.0.4	Taxa pela Prestação de Serviços de Limpeza Pública e Manejo dos Resíduos Sólidos - Dívida Ativa - Multas e Juros	Vide código de receita principal.
1.1.3.0.00.0	Contribuição de Melhoria	Esta natureza é agregadora. Verificar os códigos de natureza de receita específicos. Portaria Conjunta STN/SOF/ME nº 16, de 11 de fevereiro de 2021.
1.1.3.1.00.0	Contribuição de Melhoria	Esta natureza é agregadora. Verificar os códigos de natureza de receita específicos.
1.1.3.1.50.0.0	Con. de Melh. para Exp. da Rede de Água Potável e Esgoto San.	Art. 145, inciso III, da Constituição Federal; Arts. 81 e 82 da Lei nº 5.172, de 25 de outubro de 1966, Código Tributário Nacional; e e Código Tributário Municipal (CTM).
1.1.3.1.50.0.1	Con. de Melh. para Exp. da Rede de Água Potável e Esgoto San. - Principal	Vide código de receita principal.
1.1.3.1.50.0.2	Con. de Melh. para Exp. da Rede de Água Potável e Esgoto San. - Multas e Juros	Vide código de receita principal.
1.1.3.1.50.0.3	Con. de Melh. para Exp. da Rede de Água Potável e Esgoto San. - Dívida Ativa	Vide código de receita principal.
1.1.3.1.50.0.4	Con. de Melh. para Exp. da Rede de Água Potável e Esgoto San. - Dívida Ativa - Multas e Juros	Vide código de receita principal.
1.1.3.1.51.0.0	Con. de Melh para Exp. da Rede de Iluminação Púb. na Cidade	Esta natureza é agregadora. Verificar os códigos de natureza de receita específicos. Art. 145, inciso III, da Constituição Federal; Arts. 81 e 82 da Lei nº 5.172, de 25 de outubro de 1966, Código Tributário Nacional; e e Código Tributário Municipal (CTM).
1.1.3.1.51.0.1	Con. de Melh para Exp. da Rede de Iluminação Púb. na Cidade - Principal	Vide código de receita principal.
1.1.3.1.51.0.2	Con. de Melh para Exp. da Rede de Iluminação Púb. na Cidade - Multas e Juros	Vide código de receita principal.
1.1.3.1.51.0.3	Con. de Melh para Exp. da Rede de Iluminação Púb. na Cidade - Dívida Ativa	Vide código de receita principal.
1.1.3.1.51.0.4	Con. de Melh para Exp. da Rede de Iluminação Púb. na Cidade - Dívida Ativa - Multas e Juros	Vide código de receita principal.
1.1.3.1.52.0.0	Con. de Melh. para Exp. de Rede de Iluminação Pública Rural	Esta natureza é agregadora. Verificar os códigos de natureza de receita específicos. Art. 145, inciso III, da Constituição Federal; Arts. 81 e 82 da Lei nº 5.172, de 25 de outubro de 1966, Código Tributário Nacional; e e Código Tributário Municipal (CTM).
1.1.3.1.52.0.1	Con. de Melh. para Exp. de Rede de Iluminação Pública Rural - Principal	Vide código de receita principal.
1.1.3.1.52.0.2	Con. de Melh. para Exp. de Rede de Iluminação Pública Rural - Multas e Juros	Vide código de receita principal.
1.1.3.1.52.0.3	Con. de Melh. para Exp. de Rede de Iluminação Pública Rural - Dívida Ativa	Vide código de receita principal.
1.1.3.1.52.0.4	Con. de Melh. para Exp. de Rede de Iluminação Pública Rural - Dívida Ativa - Multas e Juros	Vide código de receita principal.
1.1.3.1.53.0.0	Con. de Melhoria para Pavimentação e Obras Complementares	Esta natureza é agregadora. Verificar os códigos de natureza de receita específicos. Art. 145, inciso III, da Constituição Federal; Arts. 81 e 82 da Lei nº 5.172, de 25 de outubro de 1966, Código Tributário Nacional; e e Código Tributário Municipal (CTM).
1.1.3.1.53.0.1	Con. de Melhoria para Pavimentação e Obras Complementares - Principal	Vide código de receita principal.
1.1.3.1.53.0.2	Con. de Melhoria para Pavimentação e Obras Complementares - Multas e Juros	Vide código de receita principal.
1.1.3.1.53.0.3	Con. de Melhoria para Pavimentação e Obras Complementares - Dívida Ativa	Vide código de receita principal.
1.1.3.1.53.0.4	Con. de Melhoria para Pavimentação e Obras Complementares - Dívida Ativa - Multas e Juros	Vide código de receita principal.
1.1.3.1.99.0.0	Outras Contribuições de Melhoria	Esta natureza é agregadora. Verificar os códigos de natureza de receita específicos. Art. 145, inciso III, da Constituição Federal; Arts. 81 e 82 da Lei nº 5.172, de 25 de outubro de 1966, Código Tributário Nacional; e e Código Tributário Municipal (CTM).
1.1.3.1.99.0.1	Outras Contribuições de Melhoria - Principal	Vide código de receita principal.
1.1.3.1.99.0.2	Outras Contribuições de Melhoria - Multas e Juros	Vide código de receita principal.
1.1.3.1.99.0.3	Outras Contribuições de Melhoria - Dívida Ativa	Vide código de receita principal.
1.1.3.1.99.0.4	Outras Contribuições de Melhoria - Dívida Ativa - Multas e Juros	Vide código de receita principal.
1.2.0.0.00.0.0	Contribuições	Lei nº 4.320, de 17 de março de 1964, § 4º do art. 11, com redação dada pelo Decreto-Lei nº 1.939, de 20 de maio de 1982.
1.2.1.0.00.0.0	Contribuições Sociais	Esta natureza é agregadora. Verificar os códigos de natureza de receita específicos. Portaria Conjunta STN/SOF/ME nº 16, de 11 de fevereiro de 2021.
1.2.1.5.00.0.0	Contribuições para Regimes Próprios de Previdência e Sistema de Proteção Social	Esta natureza é agregadora. Verificar os códigos de natureza de receita específicos. Portaria Conjunta STN/SOF/ME nº 16, de 11 de fevereiro de 2021.
1.2.1.5.01.0.0	Contribuição do Servidor Civil	Esta natureza é agregadora. Verificar os códigos de natureza de receita específicos. CF/88, art. 40; Lei nº 10.887, de 18 de junho de 2004, art. 4º.
1.2.1.5.01.1.0	Contribuição do Servidor Civil Ativo	Vide código de receita principal.
1.2.1.5.01.1.1	Contribuição do Servidor Civil Ativo - Principal	Vide código de receita principal.
1.2.1.5.01.1.2	Contribuição do Servidor Civil Ativo - Multas e Juros	Vide código de receita principal.
1.2.1.5.01.1.3	Contribuição do Servidor Civil Ativo - Dívida Ativa	Vide código de receita principal.
1.2.1.5.01.1.4	Contribuição do Servidor Civil Ativo - Dívida Ativa - Multas e Juros	Vide código de receita principal.
1.2.1.5.01.2.0	Contribuição do Servidor Civil Inativo	Esta natureza é agregadora. Verificar os códigos de natureza de receita específicos. CF/88, art. 40; Lei nº 10.887, de 18 de junho de 2004, art. 5º.
1.2.1.5.01.2.1	Contribuição do Servidor Civil Inativo - Principal	Vide código de receita principal.
1.2.1.5.01.2.2	Contribuição do Servidor Civil Inativo - Multas e Juros	Vide código de receita principal.
1.2.1.5.01.2.3	Contribuição do Servidor Civil Inativo - Dívida Ativa	Vide código de receita principal.
1.2.1.5.01.2.4	Contribuição do Servidor Civil Inativo - Dívida Ativa - Multas e Juros	Vide código de receita principal.
1.2.1.5.01.3.0	Contribuição do Servidor Civil Pensionista	Esta natureza é agregadora. Verificar os códigos de natureza de receita específicos. CF/88, art. 40; Lei nº 10.887, de 18 de junho de 2004, art. 5º.
1.2.1.5.01.3.1	Contribuição do Servidor Civil Pensionista - Principal	Vide código de receita principal.
1.2.1.5.01.3.2	Contribuição do Servidor Civil Pensionista - Multas e Juros	Vide código de receita principal.
1.2.1.5.01.3.3	Contribuição do Servidor Civil Pensionista - Dívida Ativa	Vide código de receita principal.
1.2.1.5.01.3.4	Contribuição do Servidor Civil Pensionista - Dívida Ativa - Multas e Juros	Vide código de receita principal.
1.2.1.5.02.0.0	Contribuição Patronal - Servidor Civil	Esta natureza é agregadora. Verificar os códigos de natureza de receita específicos. Constituição Federal, art. 149, §1º e do art. 195 ao 203. Legislação previdenciária local.
1.2.1.5.02.1.0	Contribuição Patronal - Servidor Civil Ativo	Vide código de receita principal.
1.2.1.5.02.1.1	Contribuição Patronal - Servidor Civil Ativo - Principal	Vide código de receita principal.
1.2.1.5.02.1.2	Contribuição Patronal - Servidor Civil Ativo - Multas e Juros	Vide código de receita principal.
1.2.4.0.00.0.0	Contribuição para o Custeio do Serviço de Iluminação Pública	Esta natureza é agregadora. Verificar os códigos de natureza de receita específicos. Portaria Conjunta STN/SOF/ME nº 16, de 11 de fevereiro de 2021.
1.2.4.1.00.0.0	Contribuição para o Custeio do Serviço de Iluminação Pública	Esta natureza é agregadora. Verificar os códigos de natureza de receita específicos. Constituição Federal, art. 149-A.
1.2.4.1.50.0.0	Contribuição para o Custeio do Serviço de Iluminação Pública	Esta natureza é agregadora. Verificar os códigos de natureza de receita específicos. Constituição Federal, art. 149-A.
1.2.4.1.50.0.1	Contribuição para o Custeio do Serviço de Iluminação Pública - Principal	Vide código de receita principal.
1.3.0.0.00.0.0	Receita Patrimonial	Lei nº 4.320, de 17 de março de 1964, § 4º do art. 11, com redação dada pelo Decreto-Lei nº 1.939, de 20 de maio de 1982.
1.3.1.0.00.0.0	Exploração do Patrimônio Imobiliário do Estado	Esta natureza é agregadora. Verificar os códigos de natureza de receita específicos. Portaria Conjunta STN/SOF/ME nº 16, de 11 de fevereiro de 2021.
1.3.1.1.00.0.0	Exploração do Patrimônio Imobiliário do Estado	Esta natureza é agregadora. Verificar os códigos de natureza de receita específicos. Portaria Conjunta STN/SOF/ME nº 16, de 11 de fevereiro de 2021.
1.3.1.1.01.0.0	Aluguéis, Arrendamentos, Foros, Laudêmos, Tarifas de Ocupação	Lei nº 4.320, de 17 de março de 1964, art. 11, § 4º; Decreto-Lei nº 9.760, de 5 de setembro de 1946; Decreto-Lei nº 2.398, de 21 de dezembro de 1987; Decreto nº 980, de 11 de novembro de 1993, e alterações posteriores; Lei nº 9.636, de 15 de maio de 1998; Decreto nº 3.725, de 10 de janeiro de 2001; Lei nº 11.481, de 31 de maio de 2007; e Código Tributário Municipal (CTM).
1.3.1.1.01.1.0	Aluguéis e Arrendamentos	Vide código de receita principal.
1.3.1.1.01.1.1	Aluguéis e Arrendamentos - Principal	Vide código de receita principal.
1.3.1.1.01.1.2	Aluguéis e Arrendamentos - Multas e Juros	Vide código de receita principal.
1.3.1.1.01.1.3	Aluguéis e Arrendamentos - Dívida Ativa	Vide código de receita principal.
1.3.1.1.01.1.4	Aluguéis e Arrendamentos - Dívida Ativa - Multas e Juros	Vide código de receita principal.
1.3.1.1.01.2.0	Foros, Laudêmos e Tarifas de Ocupação	Esta natureza é agregadora. Verificar os códigos de natureza de receita específicos. Lei nº 13.240, de 30 de dezembro de 2015, art. 27; Lei nº 4.320, de 17 de março de 1964, art. 11, § 4º; Decreto-Lei nº 9.760, de 5 de setembro de 1946; Decreto-Lei nº 2.398, de 21 de dezembro de 1987; Decreto nº 980, de 11 de novembro de 1993, e alterações posteriores; Lei nº 9.636, de 15 de maio de 1998; Decreto nº 3.725, de 10 de janeiro de 2001; Lei nº 11.481, de 31 de maio de 2007; e Código Tributário Municipal (CTM).
1.3.1.1.01.2.1	Foros, Laudêmos e Tarifas de Ocupação - Principal	Vide código de receita principal.
1.3.1.1.01.2.2	Foros, Laudêmos e Tarifas de Ocupação - Multas e Juros	Vide código de receita principal.
1.3.1.1.01.2.3	Foros, Laudêmos e Tarifas de Ocupação - Dívida Ativa	Vide código de receita principal.
1.3.1.1.01.2.4	Foros, Laudêmos e Tarifas de Ocupação - Dívida Ativa - Multas e Juros	Vide código de receita principal.
1.3.1.1.02.0.0	Concessão, Permissão, Autorização ou Cessão do Direito de Uso de Bens Imóveis Públicos	Portaria SOF/ME nº 5.118/2021

1.3.1.1.02.1.0	Concessão, Permissão, Autorização ou Cessão do Direito de Uso de Bens Imóveis Públicos - Principal	Portaria SOF/MPO nº 25, de 13 de fevereiro de 2025
1.3.1.1.99.0.0	Outras Receitas Imobiliárias	Esta natureza é agregadora. Verificar os códigos de natureza de receita específicos.
1.3.1.1.99.0.1	Outras Receitas Imobiliárias - Principal	Art. 164, § 3º da Constituição Federal; Lei nº 9.322, de 5 de dezembro de 1996; e Legislação específica para cada caso.
1.3.2.0.00.0.0	Valores Mobiliários	Esta natureza é agregadora. Verificar os códigos de natureza de receita específicos.
1.3.2.1.00.0.0	Juros e Correções Monetárias	Esta natureza é agregadora. Verificar os códigos de natureza de receita específicos.
1.3.2.1.01.0.0	Remuneração de Depósitos Bancários	Esta natureza é agregadora. Verificar os códigos de natureza de receita específicos.
1.3.2.1.01.1.0	Remuneração de Depósitos Bancários - Geral	Portaria SOF/MPO nº 25, de 13 de fevereiro de 2025
1.3.2.1.01.2.0	Remuneração de Depósitos Bancários - Salário Educação	Portaria SOF/MPO nº 25, de 13 de fevereiro de 2025
1.3.2.1.04.0.0	Remune. dos Rec. do Regime Próprio de Previdência Social - RPPS	Esta natureza é agregadora. Verificar os códigos de natureza de receita específicos.
1.3.2.1.04.0.1	Remune. dos Rec. do Regime Próp. de Previ. Social - RPPS - Principal	Lei nº 9.717, de 27 de novembro de 1998, arts. 1º, § único, e 6º, inciso IV; e Resolução do Conselho Monetário Nacional nº 3.922, de 25 de novembro de 2010
1.3.2.1.05.0.0	Juros de Títulos de Renda	Esta natureza é agregadora. Verificar os códigos de natureza de receita específicos.
1.3.2.1.05.0.1	Juros de Títulos de Renda - Principal	Art. 164, § 3º da Constituição Federal e Normativos da CVM e Banco Central.
1.3.2.2.00.0.0	Dividendos	Portaria Conjunta STN/SOF/ME nº 16, de 11 de fevereiro de 2021.
1.3.2.2.01.0.0	Dividendos	Esta natureza é agregadora. Verificar os códigos de natureza de receita específicos.
1.3.2.2.01.0.1	Dividendos - União	Portaria SOF/MPO nº 25, de 13 de fevereiro de 2025
1.3.2.2.01.0.9	Dividendos - Demais	Portaria SOF/MPO nº 25, de 13 de fevereiro de 2025
1.3.2.2.01.0.2	Dividendos - Multas e Juros	Vide código de receita principal.
1.3.2.2.01.0.3	Dividendos - Dívida Ativa	Vide código de receita principal.
1.3.2.2.01.0.4	Dividendos - Dívida Ativa - Multas e Juros	Vide código de receita principal.
1.3.2.9.00.0.0	Outros Valores Mobiliários	Portaria Conjunta STN/SOF/ME nº 16, de 11 de fevereiro de 2021.
1.3.2.9.99.0.0	Outros Valores Mobiliários	Esta natureza é agregadora. Verificar os códigos de natureza de receita específicos.
1.3.2.9.99.0.1	Outros Valores Mobiliários - Principal	Art. 164, § 3º da Constituição Federal e Normativos da CVM e Banco Central.
1.3.2.9.99.0.2	Outros Valores Mobiliários - Multas e Juros	Vide código de receita principal.
1.3.2.9.99.0.3	Outros Valores Mobiliários - Dívida Ativa	Vide código de receita principal.
1.3.2.9.99.0.4	Outros Valores Mobiliários - Dívida Ativa - Multas e Juros	Vide código de receita principal.
1.3.4.0.00.0.0	Exploração de Recursos Naturais	Esta natureza é agregadora. Verificar os códigos de natureza de receita específicos.
1.3.4.9.00.0.0	Exploração de Outros Recursos Naturais	Portaria Conjunta STN/SOF/ME nº 16, de 11 de fevereiro de 2021.
1.3.4.9.01.0.0	Compensações Ambientais	Esta natureza é agregadora. Verificar os códigos de natureza de receita específicos.
1.3.4.9.01.0.1	Compensações Ambientais - Principal	Portaria STN nº 10.460, de 7 de dezembro de 2022
1.3.6.0.00.0.0	Cessão de Direitos	Esta natureza é agregadora. Verificar os códigos de natureza de receita específicos.
1.3.6.1.00.0.0	Cessão de Direitos	Portaria Conjunta STN/SOF/ME nº 16, de 11 de fevereiro de 2021.
1.3.6.1.01.0.0	Cessão do Direito de Operacionalização de Pagamentos	Esta natureza é agregadora. Verificar os códigos de natureza de receita específicos.
1.3.6.1.01.1.0	Cessão do Direito de Operacionalização de Pagamentos - Poderes Executivo e Legislativo	Portaria SOF/MPO nº 51, de 11 de março de 2025
1.3.6.1.01.3.0	Cessão do Direito de Operacionalização de Pagamentos - Poder Executivo - Administração Direta	Portaria SOF/MPO nº 51, de 11 de março de 2025
1.3.6.1.01.4.0	Cessão do Direito de Operacionalização de Pagamentos - Poder Executivo - Administração Indireta	Portaria SOF/MPO nº 51, de 11 de março de 2025
1.3.9.0.00.0.0	Demais Receitas Patrimoniais	Esta natureza é agregadora. Verificar os códigos de natureza de receita específicos.
1.3.9.9.00.0.0	Outras Receitas Patrimoniais	Portaria Conjunta STN/SOF/ME nº 16, de 11 de fevereiro de 2021.
1.3.9.9.99.0.0	Outras Receitas Patrimoniais	Esta natureza é agregadora. Verificar os códigos de natureza de receita específicos.
1.3.9.9.99.0.1	Outras Receitas Patrimoniais - Principal	Lei nº 10.406, de 10 de janeiro de 2002.
1.3.9.9.99.0.2	Outras Receitas Patrimoniais - Multas e Juros	Vide código de receita principal.
1.3.9.9.99.0.3	Outras Receitas Patrimoniais - Dívida Ativa	Vide código de receita principal.
1.3.9.9.99.0.4	Outras Receitas Patrimoniais - Dívida Ativa - Multas e Juros	Vide código de receita principal.
1.4.0.0.00.0.0	Receita Agropecuária	Lei nº 4.320, de 17 de março de 1964, § 4º do art. 11, com redação dada pelo Decreto-Lei nº 1.939, de 20 de maio de 1982.
1.4.1.0.00.0.0	Receita Agropecuária	Esta natureza é agregadora. Verificar os códigos de natureza de receita específicos.
1.4.1.1.00.0.0	Receita Agropecuária	Portaria Conjunta STN/SOF/ME nº 16, de 11 de fevereiro de 2021.
1.4.1.1.01.0.0	Receita Agropecuária	Esta natureza é agregadora. Verificar os códigos de natureza de receita específicos.
1.4.1.1.01.0.1	Receita Agropecuária - Principal	Esta natureza é agregadora. Verificar os códigos de natureza de receita específicos.
1.4.1.1.01.0.2	Receita Agropecuária - Multas e Juros	Esta natureza é agregadora. Verificar os códigos de natureza de receita específicos.
1.4.1.1.01.0.3	Receita Agropecuária - Dívida Ativa	Esta natureza é agregadora. Verificar os códigos de natureza de receita específicos.
1.4.1.1.01.0.4	Receita Agropecuária - Dívida Ativa - Multas e Juros	Esta natureza é agregadora. Verificar os códigos de natureza de receita específicos.
1.5.0.0.00.0.0	Receita Industrial	Lei nº 4.320, de 17 de março de 1964, § 4º do art. 11, com redação dada pelo Decreto-Lei nº 1.939, de 20 de maio de 1982.
1.5.1.0.00.0.0	Receita Industrial	Esta natureza é agregadora. Verificar os códigos de natureza de receita específicos.
1.5.1.1.00.0.0	Receita Industrial	Portaria Conjunta STN/SOF/ME nº 16, de 11 de fevereiro de 2021.
1.5.1.1.01.0.0	Receita Industrial	Esta natureza é agregadora. Verificar os códigos de natureza de receita específicos.
1.5.1.1.01.0.1	Receita Industrial - Principal	Esta natureza é agregadora. Verificar os códigos de natureza de receita específicos.
1.5.1.1.01.0.2	Receita Industrial - Multas e Juros	Esta natureza é agregadora. Verificar os códigos de natureza de receita específicos.
1.5.1.1.01.0.3	Receita Industrial - Dívida Ativa	Esta natureza é agregadora. Verificar os códigos de natureza de receita específicos.
1.5.1.1.01.0.4	Receita Industrial - Dívida Ativa - Multas e Juros	Esta natureza é agregadora. Verificar os códigos de natureza de receita específicos.
1.6.0.0.00.0.0	Receita de Serviços	Lei nº 4.320, de 17 de março de 1964, § 4º do art. 11, com redação dada pelo Decreto-Lei nº 1.939, de 20 de maio de 1982.
1.6.1.0.00.0.0	Serviços Administrativos e Comerciais Gerais	Esta natureza é agregadora. Verificar os códigos de natureza de receita específicos.
1.6.1.1.00.0.0	Serviços Administrativos e Comerciais Gerais	Portaria Conjunta STN/SOF/ME nº 16, de 11 de fevereiro de 2021.
1.6.1.1.01.0.0	Serviços Administrativos e Comerciais Gerais	Esta natureza é agregadora. Verificar os códigos de natureza de receita específicos.
1.6.1.1.01.0.1	Serviços Administrativos e Comerciais Gerais - Principal	Constituição Federal, art. 173; Lei nº 4.320, de 17 de março de 1964, art. 11, §§ 1º e 4º.
1.6.1.1.01.0.2	Serviços Administrativos e Comerciais Gerais - Multas e Juros	Vide código de receita principal.
1.6.1.1.01.0.3	Serviços Administrativos e Comerciais Gerais - Dívida Ativa	Vide código de receita principal.
1.6.1.1.01.0.4	Serviços Administrativos e Comerciais Gerais - Dívida Ativa - Multas e Juros	Vide código de receita principal.
1.6.1.1.02.0.0	Inscrição em Concursos e Processos Seletivos	Esta natureza é agregadora. Verificar os códigos de natureza de receita específicos.
1.6.1.1.02.0.1	Inscrição em Concursos e Processos Seletivos - Principal	Legislação Específica Municipal
1.6.1.1.02.0.2	Inscrição em Concursos e Processos Seletivos - Multas e Juros	Vide código de receita principal.
1.6.1.1.02.0.3	Inscrição em Concursos e Processos Seletivos - Dívida Ativa	Vide código de receita principal.
1.6.1.1.02.0.4	Inscrição em Concursos e Processos Seletivos - Dívida Ativa - Multas e Juros	Vide código de receita principal.
1.6.1.1.03.0.0	Serviços de Registro, Certificação e Fiscalização	Esta natureza é agregadora. Verificar os códigos de natureza de receita específicos.
1.6.1.1.03.0.1	Serviços de Registro, Certificação e Fiscalização - Principal	Legislação Específica Municipal
1.6.1.1.03.0.2	Serviços de Registro, Certificação e Fiscalização - Multas e Juros	Vide código de receita principal.
1.6.1.1.03.0.3	Serviços de Registro, Certificação e Fiscalização - Dívida Ativa	Vide código de receita principal.
1.6.1.1.03.0.4	Serviços de Registro, Certificação e Fiscalização - Dívida Ativa - Multas e Juros	Vide código de receita principal.
1.6.2.0.00.0.0	Serviços e Atividades Referentes à Navegação e ao Transporte	Esta natureza é agregadora. Verificar os códigos de natureza de receita específicos.
1.6.2.1.00.0.0	Serviços e Atividades Referentes à Navegação o Transporte	Portaria Conjunta STN/SOF/ME nº 16, de 11 de fevereiro de 2021.
1.6.2.1.02.0.0	Serviços de Transporte de Passageiros ou Mercadorias	Esta natureza é agregadora. Verificar os códigos de natureza de receita específicos.
1.6.2.1.02.0.1	Serviços de Transporte de Passageiros ou Mercadorias - Principal	Constituição Federal, art. 173; Lei nº 4.320, de 17 de março de 1964, art. 11, §§ 1º e 4º.
1.6.2.1.02.0.2	Serviços de Transporte de Passageiros ou Mercadorias - Multas e Juros	Vide código de receita principal.
1.6.2.1.02.0.3	Serviços de Transporte de Passageiros ou Mercadorias - Dívida Ativa	Vide código de receita principal.
1.6.2.1.02.0.4	Serviços de Transporte de Passageiros ou Mercadorias - Dívida Ativa - Multas e Juros	Vide código de receita principal.
1.6.3.0.00.0.0	Serviços e Atividades Referentes à Saúde	Esta natureza é agregadora. Verificar os códigos de natureza de receita específicos.
1.6.3.1.00.0.0	Serviços de Atendimento à Saúde	Portaria Conjunta STN/SOF/ME nº 16, de 11 de fevereiro de 2021.
1.6.3.1.50.0.0	Serviços Hospitalares	Esta natureza é agregadora. Verificar os códigos de natureza de receita específicos.
1.6.3.1.50.0.1	Serviços Hospitalares - Principal	Legislação Específica Municipal

1.6.3.1.51.0.0	Serviços de Registro, Análise e Controle da Saúde	Esta natureza é agregadora. Verificar os códigos de natureza de receita específicos.
1.6.3.1.51.0.1	Serviços de Registro, Análise e Controle da Saúde - Principal	Legislação Específica Municipal
1.6.3.1.52.0.0	Serviços Radiológicos e Laboratoriais	Esta natureza é agregadora. Verificar os códigos de natureza de receita específicos.
1.6.3.1.52.0.1	Serviços Radiológicos e Laboratoriais - Principal	Legislação Específica Municipal
1.6.3.1.53.0.0	Serviços Ambulatoriais	Esta natureza é agregadora. Verificar os códigos de natureza de receita específicos.
1.6.3.1.53.0.1	Serviços Ambulatoriais - Principal	Legislação Específica Municipal
1.6.3.1.99.0.0	Outros Serviços de Atendimento à Saúde	Esta natureza é agregadora. Verificar os códigos de natureza de receita específicos.
1.6.3.1.99.0.1	Outros Serviços de Atendimento à Saúde - Principal	Legislação Específica Municipal
1.6.9.0.00.0.0	Outros Serviços	Esta natureza é agregadora. Verificar os códigos de natureza de receita específicos.
1.6.9.9.00.0.0	Outros Serviços	Portaria Conjunta STN/SOF/ME nº 16, de 11 de fevereiro de 2021.
1.6.9.9.99.0.0	Outros Serviços	Esta natureza é agregadora. Verificar os códigos de natureza de receita específicos.
1.6.9.9.99.0.1	Outros Serviços - Principal	Legislação Específica Municipal
1.7.0.0.00.0.0	Transferências Correntes	Lei nº 4.320, de 17 de março de 1964, § 4o do art. 11, com redação dada pelo Decreto-Lei nº 1.939, de 20 de maio de 1982.
1.7.1.0.00.0.0	Transferências da União e de suas Entidades	Esta natureza é agregadora. Verificar os códigos de natureza de receita específicos.
1.7.1.1.00.0.0	Transferências decorrentes de Participação na Receita da União	Portaria Conjunta STN/SOF/ME nº 16, de 11 de fevereiro de 2021.
1.7.1.1.51.0.0	Cota-Parte do Fundo de Participação dos Municípios - FPM	Esta natureza é agregadora. Verificar os códigos de natureza de receita específicos.
1.7.1.1.51.1.0	Cota-Parte do FPM - Cota Mensal	Esta natureza é agregadora. Verificar os códigos de natureza de receita específicos.
1.7.1.1.51.1.1	Cota-Parte do FPM - Cota Mensal - Principal	Art. 159 da CF
1.7.1.1.51.1.1.1	Dedução Cota-Parte do FPM - Cota Mensal - Principal	Art. 159 da CF / Lei nº 11.494/07
1.7.1.1.51.1.2.0	Cota-Parte do FPM - Cotas Extraordinárias	Esta natureza é agregadora. Verificar os códigos de natureza de receita específicos.
1.7.1.1.51.2.1.0.1	Cota-Parte do FPM - 1% Cota entregue no Mês de Dezembro	Art. 159 da CF, alínea "d".
1.7.1.1.51.2.1.0.2	Cota-Parte do FPM - 1% Cota entregue no Mês de Julho	Art. 159 da CF, alínea "e".
1.7.1.1.51.2.1.0.3	Cota-Parte do FPM - 1% Cota entregue no Mês de Setembro	Art. 159 da CF, alínea "f".
1.7.1.1.52.0.0	Cota-Parte do Imposto sobre a Propriedade Territorial Rural	Esta natureza é agregadora. Verificar os códigos de natureza de receita específicos.
1.7.1.1.52.0.1	Cota-Parte do ITR - Principal	Art. 159 da CF
1.7.1.1.52.0.1	Dedução Cota-Parte do ITR - Principal	Art. 159 da CF / Lei nº 11.494/07
1.7.1.1.56.0.0	Repasse da União para Foros, Laudêmos e Tarifas de Ocupação	Esta natureza é agregadora. Verificar os códigos de natureza de receita específicos.
1.7.1.1.56.0.1	Repasse da União para Foros, Laudêmos e Tarifas de Ocupação - Principal	Portaria STN/MF nº 700, de 07 de julho de 2023
1.7.1.2.00.0.0	Transf. da Comp. Fin. pela Exploração de Recursos Naturais	Portaria Conjunta STN/SOF/ME nº 16, de 11 de fevereiro de 2021.
1.7.1.2.50.0.0	Cota-Parte da Compensação Financeira de Recursos Hídricos	Esta natureza é agregadora. Verificar os códigos de natureza de receita específicos.
1.7.1.2.50.0.1	Cota-Parte da Compensação Financeira de Recursos Hídricos - Principal	Art. 20, §1º da CF
1.7.1.2.51.0.0	Cota-Parte da Compensação Finan. de Recursos Minerais - CFEM	Esta natureza é agregadora. Verificar os códigos de natureza de receita específicos.
1.7.1.2.51.0.1	Cota-Parte da Compensação Finan. de Recursos Minerais - CFEM - Principal	Art. 20, §1º da CF
1.7.1.2.52.0.0	Cota-Parte da Compensação Financeira pela Produção de Petróleo	Esta natureza é agregadora. Verificar os códigos de natureza de receita específicos.
1.7.1.2.52.1.0	Cota-Parte Royalties pela Produção de Petróleo - Lei Nº 7.990/89	Esta natureza é agregadora. Verificar os códigos de natureza de receita específicos.
1.7.1.2.52.1.1	Cota-Parte Royalties pela Produção de Petróleo - Lei Nº 7.990/90 - Principal	Art. 20, §1º da CF e Lei nº 7.990/89.
1.7.1.2.52.4.0	Cota-Parte do Fundo Especial do Petróleo - FEP	Esta natureza é agregadora. Verificar os códigos de natureza de receita específicos.
1.7.1.2.52.4.1	Cota-Parte do Fundo Especial do Petróleo - FEP - Principal	Lei nº 9.478/97
1.7.1.2.53.0.0	Cota-Parte do Bônus de Assinatura de Contrato de Partilha de Produção	Esta natureza é agregadora. Verificar os códigos de natureza de receita específicos.
1.7.1.2.53.0.1	Cota-Parte do Bônus de Assinatura de Contrato de Partilha de Produção - Principal	Portaria STN nº 1.446, de 14 de junho de 2022
1.7.1.2.99.0.0	Outras Tran Decor Cp Finan Exp Rec Nat	Esta natureza é agregadora. Verificar os códigos de natureza de receita específicos.
1.7.1.2.99.0.1	Outras Tran Decor Cp Finan Exp Rec Nat - Principal	Legislação Específica Federal
1.7.1.3.00.0.0	Transferências de Recursos do Sistema Único de Saúde - SUS	Portaria Conjunta STN/SOF/ME nº 16, de 11 de fevereiro de 2021.
1.7.1.3.50.0.0	Transf. de Rec. SUS - Bloco de Manutenção das Ações e Serviços Púb. de Saúde	Esta natureza é agregadora. Verificar os códigos de natureza de receita específicos.
1.7.1.3.50.1.0	Transferência de Recursos do SUS - Atenção Primária	Esta natureza é agregadora. Verificar os códigos de natureza de receita específicos.
1.7.1.3.50.1.1	Transferência de Recursos do SUS - Atenção Primária - Principal	Art. 198 da CF, Art. 77 do ADCT; Lei Complementar nº 141, de 2012; e Nt Conjunta nº 11, de 2018 / CCONF-SUCON/FNS-MS; art 3º da Portaria MS nº 828/2020.
1.7.1.3.50.2.0	Transferência de Recursos do SUS - Atenção Especializada	Esta natureza é agregadora. Verificar os códigos de natureza de receita específicos.
1.7.1.3.50.2.1	Transferência de Recursos do SUS - Atenção Especializada - Principal	Art. 198 da CF, Art. 77 do ADCT; Lei Complementar nº 141, de 2012; e Nt Conjunta nº 11, de 2018 / CCONF-SUCON/FNS-MS; art 3º da Portaria MS nº 828/2020.
1.7.1.3.50.3.0	Transferência de Recursos do SUS - Vigilância em Saúde	Esta natureza é agregadora. Verificar os códigos de natureza de receita específicos.
1.7.1.3.50.3.1	Transferência de Recursos do SUS - Vigilância em Saúde - Principal	Art. 198 da CF, Art. 77 do ADCT; Lei Complementar nº 141, de 2012; e Nt Conjunta nº 11, de 2018 / CCONF-SUCON/FNS-MS; art 3º da Portaria MS nº 828/2020.
1.7.1.3.50.4.0	Transferência de Recursos do SUS - Assistência Farmacêutica	Esta natureza é agregadora. Verificar os códigos de natureza de receita específicos.
1.7.1.3.50.4.1	Transferência de Recursos do SUS - Assistência Farmacêutica - Principal	Art. 198 da CF, Art. 77 do ADCT; Lei Complementar nº 141, de 2012; e Nt Conjunta nº 11, de 2018 / CCONF-SUCON/FNS-MS; art 3º da Portaria MS nº 828/2020.
1.7.1.3.50.5.0	Transferência de Recursos do SUS - Gestão do SUS	Esta natureza é agregadora. Verificar os códigos de natureza de receita específicos.
1.7.1.3.50.5.1	Transferência de Recursos do SUS - Gestão do SUS - Principal	Art. 198 da CF, Art. 77 do ADCT; Lei Complementar nº 141, de 2012; e Nt Conjunta nº 11, de 2018 / CCONF-SUCON/FNS-MS; art 3º da Portaria MS nº 828/2020.
1.7.1.3.50.9.0	Outros Programas Financ. por Transf. Fundo a Fundo	Esta natureza é agregadora. Verificar os códigos de natureza de receita específicos.
1.7.1.3.50.9.1	Outros Programas Financ. por Transf. Fundo a Fundo	Art. 198 da CF, Art. 77 do ADCT; Lei Complementar nº 141, de 2012; e Nt Conjunta nº 11, de 2018 / CCONF-SUCON/FNS-MS; art 3º da Portaria MS nº 828/2020.
1.7.1.3.51.0.0	Transf de Recur do SUS - Repasses ao Bloco de Est da Rede de Serv Públ de Saúde	Esta natureza é agregadora. Verificar os códigos de natureza de receita específicos.
1.7.1.3.51.1.0	Transf de Recursos do SUS Destinados à Atenção Primária	Esta natureza é agregadora. Verificar os códigos de natureza de receita específicos.
1.7.1.3.51.1.1	Transf de Recursos do SUS Destinados à Atenção Primária - Principal	Art. 198 da CF, Art. 77 do ADCT; Lei Complementar nº 141, de 2012; e Nt Conjunta nº 11, de 2018 / CCONF-SUCON/FNS-MS; art 3º da Portaria MS nº 828/2020.
1.7.1.3.51.2.0	Transferência de Recursos do SUS - Atenção Especializada	Esta natureza é agregadora. Verificar os códigos de natureza de receita específicos.
1.7.1.3.51.2.1	Transferência de Recursos do SUS - Atenção Especializada - Principal	Art. 198 da CF, Art. 77 do ADCT; Lei Complementar nº 141, de 2012; e Nt Conjunta nº 11, de 2018 / CCONF-SUCON/FNS-MS; art 3º da Portaria MS nº 828/2020.
1.7.1.3.51.3.0	Transferência de Recursos do SUS - Vigilância em Saúde	Esta natureza é agregadora. Verificar os códigos de natureza de receita específicos.
1.7.1.3.51.3.1	Transferência de Recursos do SUS - Vigilância em Saúde - Principal	Art. 198 da CF, Art. 77 do ADCT; Lei Complementar nº 141, de 2012; e Nt Conjunta nº 11, de 2018 / CCONF-SUCON/FNS-MS; art 3º da Portaria MS nº 828/2020.
1.7.1.3.51.4.0	Transferência de Recursos do SUS - Assistência Farmacêutica	Esta natureza é agregadora. Verificar os códigos de natureza de receita específicos.
1.7.1.3.51.4.1	Transferência de Recursos do SUS - Assistência Farmacêutica - Principal	Art. 198 da CF, Art. 77 do ADCT; Lei Complementar nº 141, de 2012; e Nt Conjunta nº 11, de 2018 / CCONF-SUCON/FNS-MS; art 3º da Portaria MS nº 828/2020.
1.7.1.3.51.5.0	Transferência de Recursos do SUS - Gestão do SUS	Esta natureza é agregadora. Verificar os códigos de natureza de receita específicos.
1.7.1.3.51.5.1	Transferência de Recursos do SUS - Gestão do SUS - Principal	Art. 198 da CF, Art. 77 do ADCT; Lei Complementar nº 141, de 2012; e Nt Conjunta nº 11, de 2018 / CCONF-SUCON/FNS-MS; art 3º da Portaria MS nº 828/2020.
1.7.1.3.51.9.0	Outras Transferências de Recursos do SUS - Bloco de Estruturação	Esta natureza é agregadora. Verificar os códigos de natureza de receita específicos.
1.7.1.3.51.9.1	Outras Transferências de Recursos do SUS - Bloco de Estruturação - Principal	Art. 198 da CF, Art. 77 do ADCT; Lei Complementar nº 141, de 2012; e Nt Conjunta nº 11, de 2018 / CCONF-SUCON/FNS-MS; art 3º da Portaria MS nº 828/2020.
1.7.1.4.00.0.0	Transf. de Rec. do Fundo Nac. do Desen. da Educação - FNDE	Portaria Conjunta STN/SOF/ME nº 16, de 11 de fevereiro de 2021.
1.7.1.4.50.0.0	Transferências do Salário-Educação	Esta natureza é agregadora. Verificar os códigos de natureza de receita específicos.
1.7.1.4.50.0.1	Transferências do Salário-Educação - Principal	Legislação Específica Federal
1.7.1.4.51.0.0	Transferências Diretas do FNDE Referentes ao PDDE	Esta natureza é agregadora. Verificar os códigos de natureza de receita específicos.
1.7.1.4.51.0.1	Transferências Diretas do FNDE Referentes ao PDDE - Principal	Legislação Específica Federal
1.7.1.4.52.0.0	Transferências Referentes ao PNAE	Esta natureza é agregadora. Verificar os códigos de natureza de receita específicos.
1.7.1.4.52.0.1	Transferências Referentes ao PNAE - Principal	Legislação Específica Federal
1.7.1.4.53.0.0	Transferências Referentes ao PNATE	Esta natureza é agregadora. Verificar os códigos de natureza de receita específicos.
1.7.1.4.53.0.1	Transferências Referentes ao PNATE - Principal	Legislação Específica Federal
1.7.1.4.54.0.0	Programa Nacional de Inclusão de Jovens - Projovem	Esta natureza é agregadora. Verificar os códigos de natureza de receita específicos.
1.7.1.4.54.1.0	Programa Nacional de Inclusão de Jovens - Projovem Urbano	Esta natureza é agregadora. Verificar os códigos de natureza de receita específicos.
1.7.1.4.54.1.1	Prog Nacional de Inclusão de Jovens - Projovem Urbano - Principal	Legislação Específica Federal
1.7.1.4.54.2.0	Programa Nacional de Inclusão de Jovens - Projovem Campo	Esta natureza é agregadora. Verificar os códigos de natureza de receita específicos.
1.7.1.4.54.2.1	Prog Nacional de Inclusão de Jovens - Projovem Campo - Principal	Legislação Específica Federal
1.7.1.4.55.0.0	Programa Brasil Alfabetizado - PBA	Esta natureza é agregadora. Verificar os códigos de natureza de receita específicos.
1.7.1.4.55.0.1	Programa Brasil Alfabetizado - PBA - Principal	Legislação Específica Federal
1.7.1.4.56.0.0	Prog de Apoio Sist de Ensino p/Atend à Educ de Jovens e Adultos - PEJA	Esta natureza é agregadora. Verificar os códigos de natureza de receita específicos.

1.7.1.4.56.0.1	Prog de Apoio Sist de Ensino p/Atend à Educ de Jovens e Adultos - PEJA - Principal	Legislação Especifica Federal
1.7.1.4.99.0.0	Outras Transf Diretas do FNDE	Esta natureza é agregadora. Verificar os códigos de natureza de receita específicos.
1.7.1.4.99.0.1	Outras Transf Diretas do FNDE - Principal	Legislação Especifica Federal
1.7.1.5.00.0.0	Transferências de Recursos da Complementação da União ao FUNDEB	Portaria Conjunta STN/SOF/ME nº 16, de 11 de fevereiro de 2021.
1.7.1.5.50.0.0	Transferências de Recursos da Complementação da União ao FUNDEB - VAAT	Esta natureza é agregadora. Verificar os códigos de natureza de receita específicos.
1.7.1.5.50.0.1	Transferências de Recursos da Complementação da União ao FUNDEB - VAAT - Principal	Lei nº 11.494/2007, alterada pela Lei nº 14.113/2020. EC nº 108/2020.
1.7.1.5.51.0.0	Transferências de Recursos da Complementação da União ao FUNDEB - VAAF	Esta natureza é agregadora. Verificar os códigos de natureza de receita específicos.
1.7.1.5.51.0.1	Transferências de Recursos da Complementação da União ao FUNDEB - VAAF - Principal	Lei nº 11.494/2007, alterada pela Lei nº 14.113/2020. EC nº 108/2020.
1.7.1.5.52.0.0	Transferências de Recursos da Complementação da União ao FUNDEB - VAAR	Esta natureza é agregadora. Verificar os códigos de natureza de receita específicos.
1.7.1.5.52.0.1	Transferências de Recursos da Complementação da União ao FUNDEB - VAAR - Principal	Lei nº 11.494/2007, alterada pela Lei nº 14.113/2020. EC nº 108/2020.
1.7.1.6.00.0.0	Transferências de Recursos do Fundo Nacional de Assistência Social - FNAS	Portaria Conjunta STN/SOF/ME nº 16, de 11 de fevereiro de 2021.
1.7.1.6.50.0.0	Transferências de Recursos do Fundo Nacional de Assistência Social - FNAS	Esta natureza é agregadora. Verificar os códigos de natureza de receita específicos.
1.7.1.6.50.0.1	Transferências de Recursos do Fundo Nacional de Assistência Social - FNAS - Principal	Art. 195 da CF
1.7.1.7.00.0.0	Transferências de Convênios da União e de suas Entidades	Portaria Conjunta STN/SOF/ME nº 16, de 11 de fevereiro de 2021.
1.7.1.7.50.0.0	Transferências de Convênios da União para o Sistema Único de Saúde - SUS	Esta natureza é agregadora. Verificar os códigos de natureza de receita específicos.
1.7.1.7.50.0.1	Trans. de Convênios da União para o Sistema Único de Saúde - SUS - Principal	Art. 195 da CF
1.7.1.7.51.0.0	Transf. de Convênios da União Destinadas a Programas de Educação	Esta natureza é agregadora. Verificar os códigos de natureza de receita específicos.
1.7.1.7.51.0.1	Transf. de Conv. da União Destinadas a Programas de Educação - Principal	Art. 195 da CF
1.7.1.7.52.0.0	Trans. de Conv. da União Destinadas a Programas de Assistência Social	Esta natureza é agregadora. Verificar os códigos de natureza de receita específicos.
1.7.1.7.52.0.1	Transf. de Conv. da União Destinadas a Pro. de Assistência Social - Principal	Art. 195 da CF
1.7.1.7.99.0.0	Outras Transferências de Convênios da União e de suas Entidades	Esta natureza é agregadora. Verificar os códigos de natureza de receita específicos.
1.7.1.7.99.0.1	Outras Transferências de Convênios da União e de suas Entidades - Principal	Art. 195 da CF
1.7.1.9.00.0.0	Outras Transferências de Recursos da União e de Suas Entidades	Portaria Conjunta STN/SOF/ME nº 16, de 11 de fevereiro de 2021.
1.7.1.9.56.0.0	Transf Decor de Decisão Judicial (Precatórios) Relativas ao FUNDEF	Esta natureza é agregadora. Verificar os códigos de natureza de receita específicos.
1.7.1.9.56.0.1	Transf Decor de Decisão Judicial (Precatórios) Relativas ao FUNDEF - Principal	Portaria STN nº 1.446, de 14 de junho de 2022
1.7.1.9.57.0.0	Transferência Especial da União	Esta natureza é agregadora. Verificar os códigos de natureza de receita específicos.
1.7.1.9.57.0.1	Transferência Especial da União - Principal	Portaria STN nº 1.446, de 14 de junho de 2022
1.7.1.9.58.0.0	Transferência Obrigatória Decorrente da Lei Complementar nº 176/2020	Esta natureza é agregadora. Verificar os códigos de natureza de receita específicos.
1.7.1.9.58.0.1	Transferência Obrigatória Decorrente da Lei Complementar nº 176/2021 - Principal	§ 2º do art. 91 do Ato das Disposições Constitucionais Transitórias (ADCT); Lei Complementar nº 176, de 29 de dezembro de 2020.
1.7.1.9.99.0.0	Outras Transferências de Recursos da União e de suas Entidades	Esta natureza é agregadora. Verificar os códigos de natureza de receita específicos.
1.7.1.9.99.0.1	Outras Transferências de Recursos da União e de suas Entidades - Principal	Legislação Especifica Federal
1.7.2.0.00.0.0	Transf. dos Estados e Distrito Federal e de suas Entidades	Esta natureza é agregadora. Verificar os códigos de natureza de receita específicos.
1.7.2.1.00.0.0	Participação na Receita dos Estados e Distrito Federal	Portaria Conjunta STN/SOF/ME nº 16, de 11 de fevereiro de 2021.
1.7.2.1.50.0.0	Cota-Parte do ICMS	Esta natureza é agregadora. Verificar os códigos de natureza de receita específicos.
1.7.2.1.50.0.1	Cota-Parte do ICMS - Principal	Art. 158, inciso IV da CF
1.7.2.1.50.0.1	Dedução Cota-Parte do ICMS	Lei nº 11.494/2007
1.7.2.1.51.0.0	Cota-Parte do IPVA	Esta natureza é agregadora. Verificar os códigos de natureza de receita específicos.
1.7.2.1.51.0.1	Cota-Parte do IPVA - Principal	Art. 158, inciso III da CF
1.7.2.1.51.0.1	Dedução Cota-Parte do IPVA	Lei nº 11.494/2007
1.7.2.1.52.0.0	Cota-Parte do IPI - Municípios	Esta natureza é agregadora. Verificar os códigos de natureza de receita específicos.
1.7.2.1.52.0.1	Cota-Parte do IPI - Municípios - Principal	Art. 159, II da CF
1.7.2.1.52.0.1	Dedução Cota-Parte do IPI	Lei nº 11.494/2007
1.7.2.1.53.0.0	Cota-Parte da Cont. de Intervenção no Domínio Econômico	Esta natureza é agregadora. Verificar os códigos de natureza de receita específicos.
1.7.2.1.53.0.1	Cota-Parte da Cont. de Intervenção no Domínio Econômico - Principal	Art. 159, III da CF
1.7.2.2.00.0.0	Transferências das Compensações Financeiras pela Exploração de Recursos Naturais	Portaria Conjunta STN/SOF/ME nº 16, de 11 de fevereiro de 2021.
1.7.2.2.53.0.0	Outras Transf. Decorrentes de Comp. Financeiras	Esta natureza é agregadora. Verificar os códigos de natureza de receita específicos.
1.7.2.2.53.0.1	Outras Transf. Decorrentes de Comp. Financeiras- Principal	Portaria STN nº 1.446, de 14 de junho de 2022
1.7.2.3.00.0.0	Transferências de Recursos do Sistema Único de Saúde - SUS	Portaria Conjunta STN/SOF/ME nº 16, de 11 de fevereiro de 2021.
1.7.2.3.50.0.0	Transferências de Recursos do Sistema Único de Saúde - SUS	Esta natureza é agregadora. Verificar os códigos de natureza de receita específicos.
1.7.2.3.50.0.1	Tran Rec Est p/Prg Saude-Rep Fundo a Fundo - Principal	Legislação Especifica
1.7.2.4.00.0.0	Transf. de Conv. dos Est. e do Distrito Federal e de suas Ent.	Portaria Conjunta STN/SOF/ME nº 16, de 11 de fevereiro de 2021.
1.7.2.4.50.0.0	Transferências de Convênio dos Estados para o Sistema Único de Saúde - SUS	Esta natureza é agregadora. Verificar os códigos de natureza de receita específicos.
1.7.2.4.50.0.1	Trans. de Convê. dos Estados para o Sistema Único de Saúde - SUS - Principal	Lei Federal nº 8.666/93, art. 116
1.7.2.4.51.0.0	Transf Conv dos Estados Destinadas a Programas de Educação	Esta natureza é agregadora. Verificar os códigos de natureza de receita específicos.
1.7.2.4.51.0.1	Transf Conv dos Estados p/Educação - Principal	Lei Federal nº 8.666/93, art. 116
1.7.2.4.99.0.0	Outras Transferências de Convênio dos Estados	Esta natureza é agregadora. Verificar os códigos de natureza de receita específicos.
1.7.2.4.99.0.1	Outras Transferências de Convênio dos Estados - Principal	Lei Federal nº 8.666/93, art. 116
1.7.2.9.00.0.0	Outras Transferências dos Estados e Distrito Federal	Portaria Conjunta STN/SOF/ME nº 16, de 11 de fevereiro de 2021.
1.7.2.9.51.0.0	Transferências de Estados Destinadas à Assistência Social	Esta natureza é agregadora. Verificar os códigos de natureza de receita específicos.
1.7.2.9.51.0.1	Transferências de Estados Destinadas à Assistência Social - Principal	Legislação Especifica
1.7.2.9.99.0.0	Outras Transf dos Estados e DF	Esta natureza é agregadora. Verificar os códigos de natureza de receita específicos.
1.7.2.9.99.0.1	Outras Transf dos Estados e DF - Principal	Legislação Especifica
1.7.3.0.00.0.0	Transferências dos Municípios e de suas Entidades	Esta natureza é agregadora. Verificar os códigos de natureza de receita específicos.
1.7.3.9.00.0.0	Outras Transferências dos Municípios	Portaria Conjunta STN/SOF/ME nº 16, de 11 de fevereiro de 2021.
1.7.3.9.50.0.0	Transferências de Municípios a Consórcios Públicos	Esta natureza é agregadora. Verificar os códigos de natureza de receita específicos.
1.7.3.9.50.0.1	Transferências de Municípios a Consórcios Públicos - Principal	Resolução TCE nº 034/2016, alterada pela Resolução TC nº 03/2017.
1.7.4.0.00.0.0	Transferências de Instituições Privadas	Esta natureza é agregadora. Verificar os códigos de natureza de receita específicos.
1.7.4.1.00.0.0	Transferências de Instituições Privadas	Portaria Conjunta STN/SOF/ME nº 16, de 11 de fevereiro de 2021.
1.7.4.1.99.0.0	Outras Transferências de Instituições Privadas	Esta natureza é agregadora. Verificar os códigos de natureza de receita específicos.
1.7.4.1.99.0.1	Outras Transferências de Instituições Privadas - Principal	Lei Federal nº 8.666/93, art.116
1.7.5.0.00.0.0	Transferências de Outras Instituições Públicas	Esta natureza é agregadora. Verificar os códigos de natureza de receita específicos.
1.7.5.1.00.0.0	Transferências de Recursos Do FUNDEB	Portaria Conjunta STN/SOF/ME nº 16, de 11 de fevereiro de 2021.
1.7.5.1.50.0.0	Transferências de Recursos Do FUNDEB	Esta natureza é agregadora. Verificar os códigos de natureza de receita específicos.
1.7.5.1.50.0.1	Transferências de Recursos Do FUNDEB - Principal	Lei nº 11.494/2007, alterada pela Lei nº 14.113/2020. EC nº 108/2020.
1.7.9.0.00.0.0	Demais Transferências Correntes	Esta natureza é agregadora. Verificar os códigos de natureza de receita específicos.
1.7.9.1.00.0.0	Transferências de Pessoas Físicas	Portaria Conjunta STN/SOF/ME nº 16, de 11 de fevereiro de 2021.
1.7.9.1.01.0.0	Transferências de Pessoas Físicas	Esta natureza é agregadora. Verificar os códigos de natureza de receita específicos.
1.7.9.1.01.0.1	Transferências de Pessoas Físicas - Principal	Esta natureza é agregadora. Verificar os códigos de natureza de receita específicos.
1.9.0.0.00.0.0	Outras Receitas Correntes	Lei nº 4.320, de 17 de março de 1964, § 4º do art. 11, com redação dada pelo Decreto-Lei nº 1.939, de 20 de maio de 1982.
1.9.1.0.00.0.0	Multas Administrativas, Contratuais e Judiciais	Esta natureza é agregadora. Verificar os códigos de natureza de receita específicos.

1.9.1.1.00.0	Multas Administrativas, Contratuais e Judiciais	Portaria Conjunta STN/SOF/ME nº 16, de 11 de fevereiro de 2021.
1.9.1.1.01.0	Multas Previstas em Legislação Específica	Esta natureza é agregadora. Verificar os códigos de natureza de receita específicos. Qualquer lei específica que determine aplicação de multa de caráter punitivo, como: Art. 86, da Lei nº 8.666/93, combinado com as Leis nº 5.172, 6.830 e 4.320, que regulamenta o art. 37, inciso XXI, da Constituição Federal, instituindo normas gerais para licitações e contratos da Administração Pública e dá outras providências. Decreto Lei no 221, de 28 de fevereiro de 1967; e Lei no 6.276 de 1º de dezembro de 1975. Decreto no 1.832, de 4 de março de 1996. Decreto no 2.521, de 20 de março de 1998. Lei no 10.233, de 5 de junho de 2001, art. 77, inciso V. Decreto-Lei no 2.056 de 19 de agosto de 1983; Lei no 8.934 de 18 de novembro de 1994; e Decreto no 1.800 de 30 de janeiro de 1996. Decreto-Lei no 221, de 28 de fevereiro de 1967; e Lei no 6.276, de 1º de dezembro de 1975. Decreto-Lei no 227, de 28 de fevereiro de 1967 (Art. 22, inciso V; art. 25, inciso III; art. 31, inciso I; art. 31, inciso II). Decreto-Lei nº 62.934, de 2 de julho de 1968 (Art. 54, inciso I; inciso II; inciso III; inciso IV; inciso V; inciso VI; inciso VII; inciso VIII; inciso IX; inciso X; inciso XI; inciso XII; inciso XIII; inciso XIV; inciso XV; art. 56, art. 66). Lei nº 7.805, de 1989. Decreto nº 69.885, de 31 de dezembro, de 1971. Decreto-Lei no 5.452, de 10 de maio de 1943 (CLT); Lei no 7.998, de 11 de janeiro de 1990, Art. 11. Lei Delegada nº 4, de 26 de setembro 1962. Lei no 10.831, de 23 de dezembro de 2003; Decreto no 6.323, de 27 de dezembro de 2007. Lei nº 11.343, de 23 de agosto de 2006. Lei no 4.375, de 17 de agosto de 1964; e Decreto no 57.654, de 20 de janeiro de 1966. Lei no 4.737, de 15 de julho de 1965; e Lei no 9.096, de 19 de setembro de 1995. Lei no 6.815, de 19 de agosto de 1980; e Decreto no 86.715, de 10 de dezembro de 1981. Lei no 7.565, de 19 de dezembro de 1986; Lei no 9.614, de 5 de março de 1998; e Lei no 11.182, de 27 de setembro de 2005. Lei no 10.209, de 24 de março de 2001, e suas alterações; e Decreto no 3.525, de 26 de junho de 2000. Lei no 8.212, de 24 de julho de 1991; Lei no 8.213, de 24 de julho de 1991; Lei no 6.385, de 7 de dezembro de 1976; Lei no 9.656, de 3 de junho de 1998. Lei no 9.478, de 6 de agosto de 1997, art. 15, inciso V. Lei no 9.503, de 23 de setembro de 1997; Decreto no 2.613, de 3 de junho de 1998; Decreto no 6.366, de 30 de janeiro de 2008; e Lei no 11.705, de 19 de junho de 2008. Lei nº 9.537, de 11 de dezembro de 1997. Lei no 9.782, de 26 de janeiro de 1999. Lei no 9.933, de 20 de dezembro de 1999. Lei no 9.966, de 28 de abril de 2000.
1.9.1.1.04.0	Multas Previstas na Legis. s/ Def. dos Direitos Difusos	Esta natureza é agregadora. Verificar os códigos de natureza de receita específicos.
1.9.1.1.04.0.1	Multas Previstas na Legis. s/ Def. dos Direitos Difusos - Principal	Lei no 7.347, de 24 de julho de 1985, arts. 11 e 13; Lei no 7.853, de 24 de outubro de 1989; e Lei no 8.078, de 11 de setembro de 1990 - Código de Defesa do Consumidor.
1.9.1.1.06.0	Multas por Danos Ambientais	Esta natureza é agregadora. Verificar os códigos de natureza de receita específicos.
1.9.1.1.06.2	Multas Judiciais por Danos Ambientais	Esta natureza é agregadora. Verificar os códigos de natureza de receita específicos.
1.9.1.1.06.2.1	Multas por Danos Ambientais - Principal	Lei no 6.938, de 31 de agosto de 1981; Lei no 7.754, de 14 de abril de 1989; Lei no 7.797, de 10 de julho de 1989; Lei no 9.605, de 12 de fevereiro de 1998; e Decreto no 6.514, de 22 de julho de 2008, art. 13.
1.9.1.1.09.0	Multas e Juros Previstos em Contratos	Esta natureza é agregadora. Verificar os códigos de natureza de receita específicos.
1.9.1.1.09.0.1	Multas e Juros Previstos em Contratos - Principal	Legislação Específica
1.9.1.1.14.0	Multas Previstas no Código de Trânsito Brasileiro - CTB	Esta natureza é agregadora. Verificar os códigos de natureza de receita específicos.
1.9.1.1.14.0.1	Multas Previstas no Código de Trânsito Brasileiro - CTB - Principal	Legislação Específica
1.9.2.0.00.0	Indenizações, Restituições e Ressarcimentos	Esta natureza é agregadora. Verificar os códigos de natureza de receita específicos.
1.9.2.1.00.0	Indenizações	Portaria Conjunta STN/SOF/ME nº 16, de 11 de fevereiro de 2021.
1.9.2.1.01.0	Indenizações por Danos Causados ao Patrimônio Público	Esta natureza é agregadora. Verificar os códigos de natureza de receita específicos.
1.9.2.1.01.0.1	Ind. por Danos Causados ao Patrimônio Público - Principal	Lei no 10.406, de 10 de janeiro de 2002; e Lei no 5.869, de 11 de janeiro de 1973.
1.9.2.1.99.0	Outras Indenizações	Esta natureza é agregadora. Verificar os códigos de natureza de receita específicos.
1.9.2.1.99.0.1	Outras Indenizações - Principal	Art. 11, §§ 1º e 4º, da Lei nº 4.320, de 17 de março de 1964.
1.9.2.2.00.0	Restituições	Portaria Conjunta STN/SOF/ME nº 16, de 11 de fevereiro de 2021.
1.9.2.2.99.0	Outras Restituições	Esta natureza é agregadora. Verificar os códigos de natureza de receita específicos.
1.9.2.2.99.0.1	Outras Restituições - Principal	Art. 21, § 2º, da Lei nº 8472, de 7 de dezembro de 1993; Arts. 154, 195, 197, 244 e 365 do Decreto nº 3.048, de 6 de maio de 1999; e Arts. 48, 48-A e 49, do Decreto nº 6214, de 26 de setembro de 2007. Decreto nº 3.964, de 10 de outubro de 2001, art. 2º e Lei nº 8.080, de 1990, § 4º, art. 33, em decorrências de auditorias.
1.9.9.0.00.0	Demais Receitas Correntes	Esta natureza é agregadora. Verificar os códigos de natureza de receita específicos.
1.9.9.0.00.0	Outras Receitas Correntes	Portaria Conjunta STN/SOF/ME nº 16, de 11 de fevereiro de 2021.
1.9.9.0.03.0	Compens. Financ. entre Reg. Geral e Regime Próprio Previd.	Esta natureza é agregadora. Verificar os códigos de natureza de receita específicos.
1.9.9.0.03.0.1	Compens. Financ. entre Reg. Geral e Regime Próprio Previd. - Principal	Art. 40, da Constituição Federal; Lei no 9.796, de 5 de maio de 1999; Lei no 9.783, de 28 de janeiro de 1999; Decreto no 3.112, de 6 de julho de 1999; e Decreto no 3.217 de 22 de outubro de 1999.
1.9.9.9.12.0	Enc. Leg. Pela Ins. em Dívida Ativa e Rec. de Ônus de Suc.	Esta natureza é agregadora. Verificar os códigos de natureza de receita específicos.
1.9.9.9.12.1.0	Encargos Legais pela Inscrição em Dívida Ativa	Esta natureza é agregadora. Verificar os códigos de natureza de receita específicos.
1.9.9.9.12.1.0.1	Encargos Legais pela Inscrição em Dívida Ativa - Principal	Decreto-Lei nº 1.025/1969, Decreto-Lei nº 1.437/1975 e Lei nº 7.711/1988
1.9.9.9.23.0	Receitas oriundas de acordos ou decisões, judiciais ou extrajudiciais	Portaria SOF/MPO nº 0086/2025
1.9.9.9.23.1.0	Receitas oriundas de acordos ou decisões, judiciais ou extrajudiciais - Trabalhistas	Portaria SOF/MPO nº 0086/2025
1.9.9.9.99.0	Outras Receitas	Esta natureza é agregadora. Verificar os códigos de natureza de receita específicos.
1.9.9.9.99.2.0	Outras Receitas não Arrecadadas e não projetadas pela RFB - Primárias	Esta natureza é agregadora. Verificar os códigos de natureza de receita específicos.
1.9.9.9.99.2.1	Outras Receitas - Primárias - Principal	Art. 11, §§ 1º e 4º, da Lei nº 4.320, de 17 de março de 1964; Parágrafo único do art. 8º da Lei Complementar nº 101, de 4 de maio de 2000 - Lei de Responsabilidade Fiscal - LRF.
1.9.9.9.99.2.2	Outras Receitas - Primárias - Multas e Juros	Vide código de receita principal.
1.9.9.9.99.2.3	Outras Receitas - Primárias - Dívida Ativa	Vide código de receita principal.
1.9.9.9.99.2.4	Outras Receitas - Primárias - Dívida Ativa - Multas e Juros	Vide código de receita principal.
1.9.9.9.99.3.0	Outras Receitas não Arrecadadas e não projetadas Pela RFB - Financeiras	Esta natureza é agregadora. Verificar os códigos de natureza de receita específicos.
1.9.9.9.99.3.1	Outras Receitas - Financeiras - Principal	Art. 11, §§ 1º e 4º, da Lei nº 4.320, de 17 de março de 1964; Parágrafo único do art. 8º da Lei Complementar nº 101, de 4 de maio de 2000 - Lei de Responsabilidade Fiscal - LRF.
1.9.9.9.99.3.2	Outras Receitas - Financeiras - Multas e Juros	Vide código de receita principal.
2.0.0.0.00.0	Receitas de Capital	Lei nº 4.320, de 17 de março de 1964, § 1º do art. 11, com redação dada pelo Decreto-Lei nº 1.939, de 20 de maio de 1982.
2.1.0.0.00.0	Operações de Crédito	Esta natureza é agregadora. Verificar os códigos de natureza de receita específicos.
2.1.1.0.00.0	Operações de Crédito - Mercado Interno	Esta natureza é agregadora. Verificar os códigos de natureza de receita específicos.
2.1.1.2.00.0	Operações de Crédito Contratuais - Mercado Interno	Portaria Conjunta STN/SOF/ME nº 16, de 11 de fevereiro de 2021.
2.1.1.2.01.0	Operações de Crédito Contratuais - Mercado Interno	Esta natureza é agregadora. Verificar os códigos de natureza de receita específicos.
2.1.1.2.01.0.1	Operações de Crédito Contratuais - Mercado Interno - Principal	Lei Complementar no 101, de 4 de maio de 2000
2.1.1.2.50.0	Ope. de Crédito Internas para Programas de Educação	Esta natureza é agregadora. Verificar os códigos de natureza de receita específicos.
2.1.1.2.50.0.1	Ope. de Crédito Internas para Programas de Educação - Principal	Art. 32 e 33 da LC nº 101/2000
2.1.1.2.51.0	Ope. de Crédito Internas para Programas de Saúde	Esta natureza é agregadora. Verificar os códigos de natureza de receita específicos.
2.1.1.2.51.0.1	Ope. de Crédito Internas para Programas de Saúde - Principal	Art. 32 e 33 da LC nº 101/2000
2.1.1.2.54.0	Ope. de Cré. Internas p/ Pro. de Moder. da Adm. Pública	Esta natureza é agregadora. Verificar os códigos de natureza de receita específicos.
2.1.1.2.54.0.1	Ope. de Cré. Internas p/ Pro. de Moder. da Adm. Pública - Principal	Art. 32 e 33 da LC nº 101/2000
2.1.1.9.00.0	Outras Operações de Crédito - Mercado Interno	Portaria Conjunta STN/SOF/ME nº 16, de 11 de fevereiro de 2021.
2.1.1.9.99.0	Outras Operações de Crédito - Mercado Interno - Principal	Esta natureza é agregadora. Verificar os códigos de natureza de receita específicos.
2.1.1.9.99.0.1	Outras Operações de Crédito - Mercado Interno	Lei Complementar no 101, de 4 de maio de 2000
2.2.0.0.00.0	Alienação de Bens	Esta natureza é agregadora. Verificar os códigos de natureza de receita específicos.
2.2.1.0.00.0	Alienação de Bens Móveis	Esta natureza é agregadora. Verificar os códigos de natureza de receita específicos.
2.2.1.1.00.0	Alienação de Títulos Mobiliários	Portaria Conjunta STN/SOF/ME nº 16, de 11 de fevereiro de 2021.
2.2.1.1.01.0	Alienação de Títulos, Valores Mobiliários e Aplicações Congêneres Temporárias	Esta natureza é agregadora. Verificar os códigos de natureza de receita específicos.
2.2.1.1.01.0.1	Alienação de Títulos, Valores Mobiliários e Aplicações Congêneres Temporárias - Principal	Arts. 17 a 19 da Lei nº 8.666, de 21 de junho de 1993, e Decreto nº 99.658, de 30 de outubro de 1990.
2.2.1.3.00.0	Alienação de Bens Móveis e Semoventes	Portaria Conjunta STN/SOF/ME nº 16, de 11 de fevereiro de 2021.
2.2.1.3.01.0	Alienação de Bens Móveis e Semoventes	Esta natureza é agregadora. Verificar os códigos de natureza de receita específicos.
2.2.1.3.01.0.1	Alienação de Bens Móveis e Semoventes - Principal	Arts. 17 a 19 da Lei nº 8.666, de 21 de junho de 1993, e Decreto nº 99.658, de 30 de outubro de 1990.
2.2.2.0.00.0	Alienação de Bens Imóveis	Esta natureza é agregadora. Verificar os códigos de natureza de receita específicos.
2.2.2.1.00.0	Alienação de Bens Imóveis	Portaria Conjunta STN/SOF/ME nº 16, de 11 de fevereiro de 2021.

2.2.2.1.01.0.0	Alienação de Bens Imóveis em Geral	Esta natureza é agregadora. Verificar os códigos de natureza de receita específicos.
2.2.2.1.01.0.1	Alienação de Bens Imóveis em Geral - Principal	Arts. 24 a 29 da Lei nº 9.636, de 15 de maio de 1998, e Lei nº 8.025, de 12 de abril de 1990.
2.4.0.0.00.0.0	Transferências de Capital	Esta natureza é agregadora. Verificar os códigos de natureza de receita específicos.
2.4.1.0.00.0.0	Transferências da União e de suas Entidades	Esta natureza é agregadora. Verificar os códigos de natureza de receita específicos.
2.4.1.1.00.0.0	Transferências da União	Portaria Conjunta STN/SOF/ME nº 16, de 11 de fevereiro de 2021.
2.4.1.1.50.0.0	Transf. de Recursos SUS – Bloco de Manutenção das Ações e Serv. Púb. de Saúde	Esta natureza é agregadora. Verificar os códigos de natureza de receita específicos.
2.4.1.1.50.1.0	Transferência de Recursos do SUS – Atenção Primária	Esta natureza é agregadora. Verificar os códigos de natureza de receita específicos.
2.4.1.1.50.1.1	Transferência de Recursos do SUS – Atenção Primária - Principal	Art. 198 da CF, Art. 77 do ADCT; Lei Complementar nº 141, de 2012; e Nt Conjunta nº 11, de 2018 / CCONF-SUCON/FNS-MS; art 3º da Portaria MS nº 828/2020.
2.4.1.1.50.2.0	Transferência de Recursos do SUS – Atenção Especializada	Esta natureza é agregadora. Verificar os códigos de natureza de receita específicos.
2.4.1.1.50.2.1	Transferência de Recursos do SUS – Atenção Especializada - Principal	Art. 198 da CF, Art. 77 do ADCT; Lei Complementar nº 141, de 2012; e Nt Conjunta nº 11, de 2018 / CCONF-SUCON/FNS-MS; art 3º da Portaria MS nº 828/2020.
2.4.1.1.50.3.0	Transferência de Recursos do SUS – Vigilância em Saúde	Esta natureza é agregadora. Verificar os códigos de natureza de receita específicos.
2.4.1.1.50.3.1	Transferência de Recursos do SUS – Vigilância em Saúde - Principal	Art. 198 da CF, Art. 77 do ADCT; Lei Complementar nº 141, de 2012; e Nt Conjunta nº 11, de 2018 / CCONF-SUCON/FNS-MS; art 3º da Portaria MS nº 828/2020.
2.4.1.1.50.4.0	Transferência de Recursos do SUS – Assistência Farmacêutica	Esta natureza é agregadora. Verificar os códigos de natureza de receita específicos.
2.4.1.1.50.4.1	Transferência de Recursos do SUS – Assistência Farmacêutica - Principal	Art. 198 da CF, Art. 77 do ADCT; Lei Complementar nº 141, de 2012; e Nt Conjunta nº 11, de 2018 / CCONF-SUCON/FNS-MS; art 3º da Portaria MS nº 828/2020.
2.4.1.1.50.5.0	Transferência de Recursos do SUS – Gestão do SUS	Esta natureza é agregadora. Verificar os códigos de natureza de receita específicos.
2.4.1.1.50.5.1	Transferência de Recursos do SUS – Gestão do SUS - Principal	Art. 198 da CF, Art. 77 do ADCT; Lei Complementar nº 141, de 2012; e Nt Conjunta nº 11, de 2018 / CCONF-SUCON/FNS-MS; art 3º da Portaria MS nº 828/2020.
2.4.1.1.50.9.0	Transferência de Recursos do SUS – Outros Programas	Esta natureza é agregadora. Verificar os códigos de natureza de receita específicos.
2.4.1.1.50.9.1	Transferência de Recursos do SUS – Outros Programas - Principal	Art. 198 da CF, Art. 77 do ADCT; Lei Complementar nº 141, de 2012; e Nt Conjunta nº 11, de 2018 / CCONF-SUCON/FNS-MS; art 3º da Portaria MS nº 828/2020.
2.4.1.1.51.0.0	Trans. de Rec. do SUS – Bloco de Estruturação da Rede de Serv. Púb. de Saúde	Esta natureza é agregadora. Verificar os códigos de natureza de receita específicos.
2.4.1.1.51.1.0	Transferência de Recursos do SUS – Atenção Primária	Esta natureza é agregadora. Verificar os códigos de natureza de receita específicos.
2.4.1.1.51.1.1	Transferência de Recursos do SUS – Atenção Primária - Principal	Art. 198 da CF, Art. 77 do ADCT; Lei Complementar nº 141, de 2012; e Nt Conjunta nº 11, de 2018 / CCONF-SUCON/FNS-MS; art 3º da Portaria MS nº 828/2020.
2.4.1.1.51.2.0	Transferência de Recursos do SUS - Atenção Especializada	Esta natureza é agregadora. Verificar os códigos de natureza de receita específicos.
2.4.1.1.51.2.1	Transferência de Recursos do SUS - Atenção Especializada - Principal	Art. 198 da CF, Art. 77 do ADCT; Lei Complementar nº 141, de 2012; e Nt Conjunta nº 11, de 2018 / CCONF-SUCON/FNS-MS; art 3º da Portaria MS nº 828/2020.
2.4.1.1.51.9.0	Transferência de Recursos do SUS – Outros Programas	Esta natureza é agregadora. Verificar os códigos de natureza de receita específicos.
2.4.1.1.51.9.1	Transferência de Recursos do SUS – Outros Programas - Principal	Art. 198 da CF, Art. 77 do ADCT; Lei Complementar nº 141, de 2012; e Nt Conjunta nº 11, de 2018 / CCONF-SUCON/FNS-MS; art 3º da Portaria MS nº 828/2020.
2.4.1.2.00.0.0	Transferências de Recursos do FNDE	Portaria Conjunta STN/SOF/ME nº 16, de 11 de fevereiro de 2021.
2.4.1.2.50.0.0	Transferências de Recursos Destinados a Programas de Educação	Esta natureza é agregadora. Verificar os códigos de natureza de receita específicos.
2.4.1.2.50.1.0	Prog. de Apoio Transp. Escolar para Educ Básica - Caminho da Escola	Esta natureza é agregadora. Verificar os códigos de natureza de receita específicos.
2.4.1.2.50.1.1	Prog. de Apoio Transp. Escolar Educ Básica - Cam da Escola - Principal	Legislação Específica
2.4.1.2.50.2.0	Prog Nac de Reest e Aquis de Equip a Rede Esc Púb Educ Infantil - Proinfância	Esta natureza é agregadora. Verificar os códigos de natureza de receita específicos.
2.4.1.2.50.2.1	Prog Nac de Reest e Aquis de Equip a Rede Esc Púb - Proinfância - Principal	Legislação Específica
2.4.1.2.50.9.0	Outras Transferências Destinadas a Programas de Educação	Esta natureza é agregadora. Verificar os códigos de natureza de receita específicos.
2.4.1.2.50.9.1	Outras Transferências Dest a Programas de Educação - Principal	Legislação Específica
2.4.1.4.00.0.0	Transferência de Convênios da União e de suas Entidades	Portaria Conjunta STN/SOF/ME nº 16, de 11 de fevereiro de 2021.
2.4.1.4.50.0.0	Transf. de Convênio da União Para O Sistema Único De Saúde – Sus	Esta natureza é agregadora. Verificar os códigos de natureza de receita específicos.
2.4.1.4.50.0.1	Transf. de Conv. da União p/ o SUS - Principal	Lei nº 8.666/93
2.4.1.4.51.0.0	Transf. de Conv. da União Destinadas a Programas de Educação	Esta natureza é agregadora. Verificar os códigos de natureza de receita específicos.
2.4.1.4.51.0.1	Transf. de Conv. da União Dest. a Pro. de Educação - Principal	Lei nº 8.666/93
2.4.1.4.52.0.0	Transf. de Conv. da União Dest. a Pro. de Saneamento Básico	Esta natureza é agregadora. Verificar os códigos de natureza de receita específicos.
2.4.1.4.52.0.1	Transf. de Conv. da União Dest. a Pro. de San. Básico - Principal	Lei nº 8.666/93
2.4.1.4.54.0.0	Transf. de Conv. da União Dest. a Prog de Infra-Est. em Transporte	Esta natureza é agregadora. Verificar os códigos de natureza de receita específicos.
2.4.1.4.54.0.1	Transf. de Conv. da União Dest. a Prog de Infra-Est. - Principal	Lei nº 8.666/93
2.4.1.4.99.0.0	Outras Transferências de Convênios da União	Esta natureza é agregadora. Verificar os códigos de natureza de receita específicos.
2.4.1.4.99.0.1	Outras Transferências de Convênios da União - Principal	Lei nº 8.666/93
2.4.1.9.00.0.0	Outras Transferências da União e de suas Entidades	Portaria Conjunta STN/SOF/ME nº 16, de 11 de fevereiro de 2021.
2.4.1.9.51.0.0	Transferência Especial da União	Esta natureza é agregadora. Verificar os códigos de natureza de receita específicos.
2.4.1.9.51.0.1	Transferência Especial da União - Principal	Portaria nº 1.128, de 4 de novembro de 2021
2.4.1.9.99.0.0	Outras Transferências da União	Esta natureza é agregadora. Verificar os códigos de natureza de receita específicos.
2.4.1.9.99.0.1	Outras Transferências da União - Principal	Lei nº 8.666/93
2.4.2.0.00.0.0	Transf. dos Estados e do Distrito Federal e de suas Entidades	Esta natureza é agregadora. Verificar os códigos de natureza de receita específicos.
2.4.2.1.00.0.0	Transf. de Recursos do SUS – SUS dos Estados e DF	Portaria Conjunta STN/SOF/ME nº 16, de 11 de fevereiro de 2021.
2.4.2.1.50.0.0	Transferências de Recursos do Sistema Único de Saúde – SUS	Esta natureza é agregadora. Verificar os códigos de natureza de receita específicos.
2.4.2.1.50.0.1	Transf. de Recursos do Sistema Único de Saúde – SUS - Principal	Lei nº 8.666/93
2.4.2.2.00.0.0	Transf. de Conv. dos Estados e do DF e de suas Entidades	Portaria Conjunta STN/SOF/ME nº 16, de 11 de fevereiro de 2021.
2.4.2.2.50.0.0	Transf. de Conv. dos Estados para o Sistema Único de Saúde – SUS	Esta natureza é agregadora. Verificar os códigos de natureza de receita específicos.
2.4.2.2.50.0.1	Transf. de Conv. dos Estados p/ o SUS - Principal	Lei nº 8.666/93
2.4.2.2.51.0.0	Transf. de Conv. dos Estados Destinadas a Programas de Educação	Esta natureza é agregadora. Verificar os códigos de natureza de receita específicos.
2.4.2.2.51.0.1	Transf. de Conv. dos Estados Dest. a Pro. de Educação - Principal	Lei nº 8.666/93
2.4.2.2.52.0.0	Transf. de Conv. dos Estados Dest. a Pro. de Saneamento Básico	Esta natureza é agregadora. Verificar os códigos de natureza de receita específicos.
2.4.2.2.52.0.1	Transf. de Conv. dos Est. Dest. a Pro. de Sane. Básico - Principal	Lei nº 8.666/93
2.4.2.2.54.0.0	Transf. de Conv. dos Est. Dest. a Pro. de Infra-Est. em Transporte	Esta natureza é agregadora. Verificar os códigos de natureza de receita específicos.
2.4.2.2.54.0.1	Transf. de Conv. dos Est. Dest. a Pro. de Infra. em Trans. - Principal	Lei nº 8.666/93
2.4.2.2.99.0.0	Outras Transferências de Convênio dos Estados	Esta natureza é agregadora. Verificar os códigos de natureza de receita específicos.
2.4.2.2.99.0.1	Outras Transferências de Convênio dos Estados - Principal	Lei nº 8.666/93
2.4.2.9.00.0.0	Outras Transferências de Recursos dos Estados	Portaria Conjunta STN/SOF/ME nº 16, de 11 de fevereiro de 2021.
2.4.2.9.51.0.0	Transferências de Recursos Destinados a Programas de Educação	Esta natureza é agregadora. Verificar os códigos de natureza de receita específicos.
2.4.2.9.51.0.1	Transf. de Recursos Destinados a Pro. de Edu - Principal	Lei nº 8.666/93
2.4.2.9.99.0.0	Outras Transferências dos Estados	Esta natureza é agregadora. Verificar os códigos de natureza de receita específicos.
2.4.2.9.99.0.1	Outras Transferências dos Estados - Principal	Lei nº 8.666/93
2.4.3.0.00.0.0	Transferências dos Municípios e de suas Entidades	Esta natureza é agregadora. Verificar os códigos de natureza de receita específicos.
2.4.3.9.00.0.0	Outras Transferências dos Municípios	Portaria Conjunta STN/SOF/ME nº 16, de 11 de fevereiro de 2021.
2.4.3.9.50.0.0	Transferências de Municípios a Consórcios Públicos	Esta natureza é agregadora. Verificar os códigos de natureza de receita específicos.
2.4.3.9.50.0.1	Transferências de Municípios a Consórcios Públicos - Principal	Esta natureza é agregadora. Verificar os códigos de natureza de receita específicos.
2.9.0.0.00.0.0	Outras Receitas de Capital	Esta natureza é agregadora. Verificar os códigos de natureza de receita específicos.
2.9.9.0.00.0.0	Demais Receitas de Capital	Esta natureza é agregadora. Verificar os códigos de natureza de receita específicos.
2.9.9.9.00.0.0	Outras Receitas de Capital	Portaria Conjunta STN/SOF/ME nº 16, de 11 de fevereiro de 2021.
2.9.9.9.99.0.0	Outras Receitas de Capital	Esta natureza é agregadora. Verificar os códigos de natureza de receita específicos.
2.9.9.9.99.0.1	Outras Receitas de Capital - Principal	Esta natureza é agregadora. Verificar os códigos de natureza de receita específicos.
7.0.0.0.00.0.0	Receitas Correntes - Intra-Orcamentarias	Esta natureza é agregadora. Verificar os códigos de natureza de receita específicos.
7.2.0.0.00.0.0	Receitas de Contribuições - Intra-Orcamentarias	Esta natureza é agregadora. Verificar os códigos de natureza de receita específicos.
7.2.1.0.00.0.0	Contribuições Sociais - Intra-Orcamentarias	Esta natureza é agregadora. Verificar os códigos de natureza de receita específicos.
7.2.1.5.00.0.0	Contribuições para Regimes Próprios de Previdência e Sistema de Proteção Social - Intra-Orcamentarias	Portaria Conjunta STN/SOF/ME nº 16, de 11 de fevereiro de 2021.
7.2.1.5.01.0.0	Contribuição do Servidor Civil	Esta natureza é agregadora. Verificar os códigos de natureza de receita específicos.
7.2.1.5.01.1.0	Contribuição do Servidor Civil Ativo	Esta natureza é agregadora. Verificar os códigos de natureza de receita específicos.
7.2.1.5.01.1.2	Contribuição do Servidor Civil Ativo - Multas e Juros	Legislação Específica
7.2.1.5.02.0.0	Contribuição Patronal - Servidor Civil - Intra-Orcamentarias	Esta natureza é agregadora. Verificar os códigos de natureza de receita específicos.
7.2.1.5.02.1.0	Contribuição Patronal - Servidor Civil Ativo	Esta natureza é agregadora. Verificar os códigos de natureza de receita específicos.
7.2.1.5.02.1.1	Contribuição Patronal - Servidor Civil Ativo - Principal	Legislação Específica
7.2.1.5.02.1.2	Contribuição Patronal - Servidor Civil Ativo - Multas e Juros	Legislação Específica

7.2.1.5.51.0.0	Contribuição Patronal - Parcelamentos	Esta natureza é agregadora. Verificar os códigos de natureza de receita específicos.
7.2.1.5.51.1.0	Contribuição Patronal - Servidor Civil Ativo - Parcelamentos	Esta natureza é agregadora. Verificar os códigos de natureza de receita específicos.
7.2.1.5.51.1.1	Contribuição Patronal - Servidor Civil Ativo - Parcelamentos - Principal	Legislação Específica
7.2.1.5.51.1.2	Contribuição Patronal - Servidor Civil Ativo - Parcelamentos - Multas e Juros	Legislação Específica
7.9.0.0.00.0.0	Outras Receitas Correntes - Intraorçamentária	Esta natureza é agregadora. Verificar os códigos de natureza de receita específicos.
7.9.9.0.00.0.0	Demais Receitas Correntes - Intraorçamentária	Esta natureza é agregadora. Verificar os códigos de natureza de receita específicos.
7.9.9.9.00.0.0	Aportes Periódicos para Amortização de Déficit Atuarial do RPPS - Intraorçamentária	Esta natureza é agregadora. Verificar os códigos de natureza de receita específicos.
7.9.9.9.01.0.0	Aportes Periódicos para Amortização de Déficit Atuarial do RPPS - Intraorçamentária	Esta natureza é agregadora. Verificar os códigos de natureza de receita específicos.
7.9.9.9.01.0.1	Aportes Periódicos para Amortização de Déficit Atuarial do RPPS - Principal	Legislação Específica



Município de Timbaúba
Estado de Pernambuco

TABELA EXPLICATIVA DA EVOLUÇÃO DA RECEITA

CÓDIGO	DISCRIMINAÇÃO DA RECEITA	REALIZADA EM 2024	ORÇADA EM 2025	ORÇADA EM 2026
1.0.0.0.00.00	RECEITAS CORRENTES	234.984.000,00	273.251.000,00	270.443.000,00
1.1.0.0.00.00	Impostos, Taxas e Contribuições de Melhoria	25.016.000,00	13.159.000,00	18.039.000,00
1.2.0.0.00.00	Contribuições	8.451.000,00	9.536.000,00	11.626.000,00
1.3.0.0.00.00	Receita Patrimonial	568.000,00	604.000,00	560.000,00
	Aplicações financeiras	-	-	-
	Outras Receitas Patrimoniais	568.000,00	604.000,00	560.000,00
1.4.0.0.00.00	Receita Agropecuária	-	-	-
1.5.0.0.00.00	Receita Industrial	-	-	-
1.6.0.0.00.00	Receita de Serviços	-	-	611.000,00
1.7.0.0.00.00	Transferências Correntes	191.778.000,00	242.975.000,00	233.884.000,00
	Cota-Parte do FPM	-	-	-
	Transf. de Recursos do SUS - FMS	-	-	-
	Outras Transferências Correntes	191.778.000,00	242.975.000,00	233.884.000,00
1.9.0.0.00.00	Outras Receitas Correntes	9.171.000,00	6.977.000,00	5.723.000,00
2.0.0.0.00.00	RECEITAS DE CAPITAL	30.000.000,00	20.000.000,00	39.464.846,16
2.1.0.0.00.00	Operações de Crédito	5.000.000,00	-	10.000.000,00
2.2.0.0.00.00	Alienação de Bens	-	-	-
2.3.0.0.00.00	Amortização de Empréstimos	-	-	-
2.4.0.0.00.00	Transferências de Capital	25.000.000,00	20.000.000,00	29.464.846,16
2.9.0.0.00.00	Outras Receitas de Capital	-	-	-
	RECEITAS CORRENTES INTRAORÇAMENTÁRIAS	11.016.000,00	11.749.000,00	16.260.153,84
	RECEITAS DE CAPITAL INTRAORÇAMENTÁRIAS	-	-	-
	TOTAL GERAL	276.000.000,00	305.000.000,00	326.168.000,00



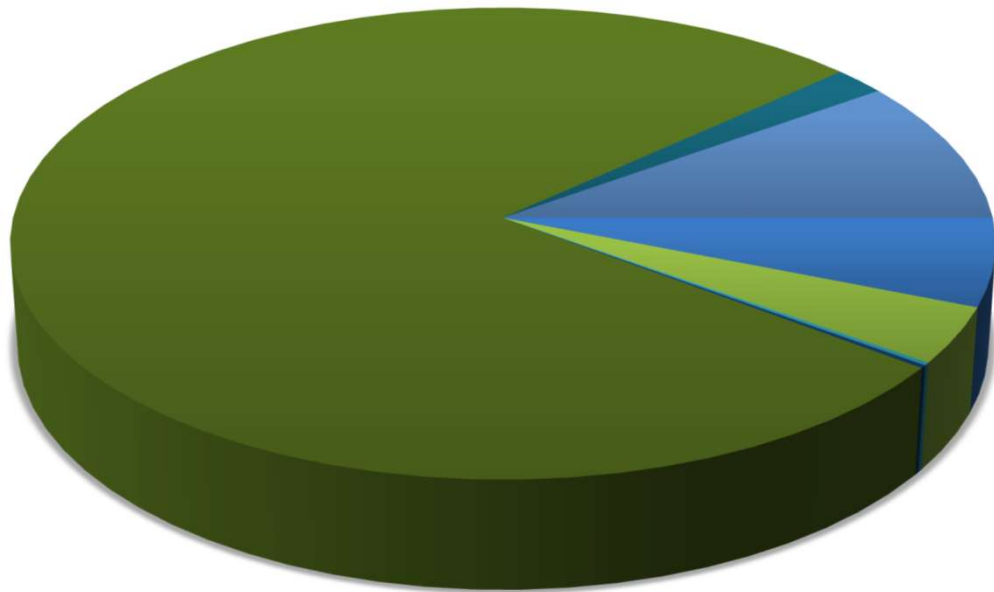
TIMBAÚBA

MUNICÍPIO

Município de Timbaúba

Estado de Pernambuco

Representação Gráfica das Receitas por Origem



■ IMPOSTOS, TAXAS E CONTRIBUIÇÕES DE MELHORIA

■ CONTRIBUIÇÕES

■ RECEITA PATRIMONIAL

■ RECEITA DE SERVIÇOS

■ TRANSFERÊNCIAS CORRENTES

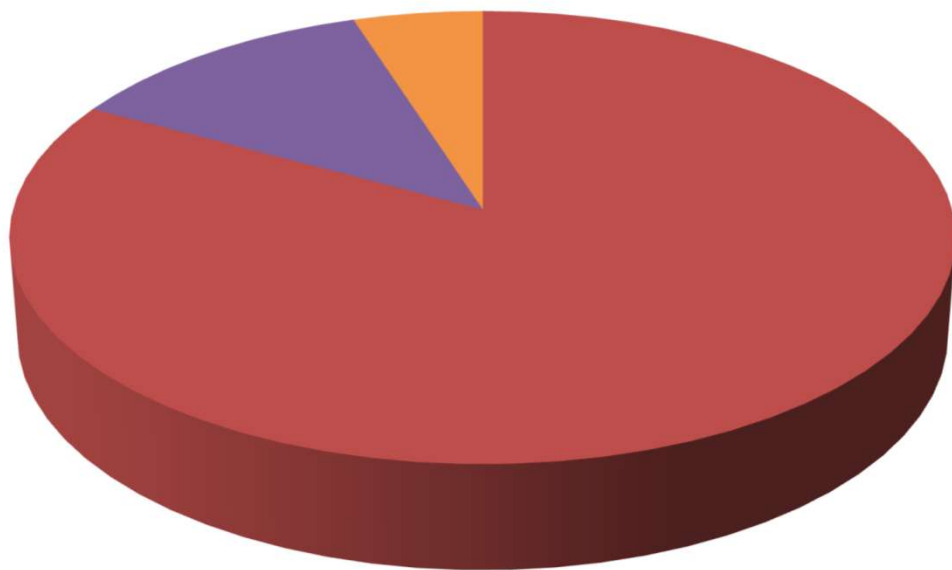
■ OUTRAS RECEITAS CORRENTES

■ TRANSFERÊNCIA DE CAPITAL



Município de Timbaúba
Estado de Pernambuco

Composição da Receita Municipal



- TOTAL DAS RECEITAS CORRENTES
- TOTAL DAS RECEITAS DE CAPITAL
- TOTAL DAS RECEITAS INTRAORÇAMENTÁRIAS



Município de Timbaúba
Estado de Pernambuco

Relação das Fontes de Recursos no Orçamento 2026

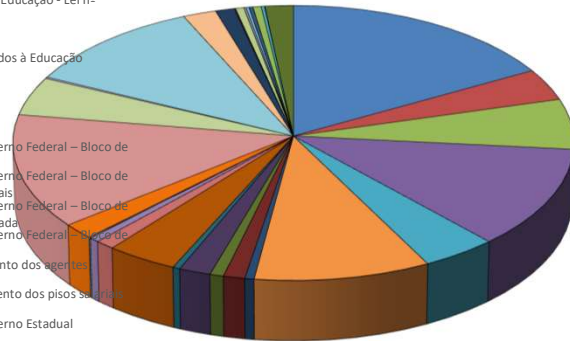
(De acordo com a Portaria STN nº 710/2021, atualizada de acordo com as seguintes portarias: Portaria STN nº 925, de 08/07/2021, Portaria STN nº 1.141, de 11/11/2021, Portaria STN nº 1.445, de 14/06/2022, Portaria STN nº 1.566, de 31/08/2022, Portaria STN nº 10.463, de 07/12/2022, Portaria STN/MF nº 688, de 06/07/2023, Portaria STN/MF nº 1.561, de 11/12/2023, Portaria STN/MF nº 1.593, de 15 de dezembro de 2023, Portaria STN/MF nº 855, de 24 de maio de 2024, Portaria STN/MF nº 1.181, de 18 de julho de 2024 e Portaria 1.307 de 19 de agosto de 2024

Código	Descrição	Valor	Percentual
15000000	Recursos não Vinculados de Impostos	54.206.000,20	16,62%
15001001	Recursos não Vinculados de Impostos - MDE	11.016.950,00	3,69%
15001002	Recursos não Vinculados de Impostos - ASPS	17.409.300,00	5,83%
15010000	Outros Recursos não Vinculados	34.534.749,80	11,56%
15400000	Transferências do FUNDEB – Impostos e Transferências de Impostos – Outras Despesas	12.219.300,00	4,09%
15401070	Transferências do FUNDEB – Impostos e Transferências de Impostos – Remuneração dos profissionais da educação básica em efetivo exercício	28.511.700,00	9,55%
15410000	Transferências do FUNDEB – Complementação da União – VAAF – Outras Despesas	1.490.700,00	0,50%
15411070	Transferências do FUNDEB – Complementação da União – VAAF – Remuneração dos profissionais da educação básica em efetivo exercício	3.478.300,00	1,16%
15420000	Transferências do FUNDEB – Complementação da União – VAAT – Outras Despesas	2.204.100,00	0,74%
15421070	Transferências do FUNDEB – Complementação da União – VAAT – Remuneração dos profissionais da educação básica em efetivo exercício	5.142.900,00	1,72%
15430000	Transferências do FUNDEB – Complementação da União – VAAR	1.179.000,00	0,39%
15440000	Recursos de Precatórios do FUNDEF	11.597.000,00	3,88%
15450000	Recursos de Precatórios do FUNDEB (2007- 2020)	-	0,00%
15500000	Transferência do Salário Educação	3.124.000,00	1,05%
15510000	Transferências de Recursos do FNDE referentes ao Programa Dinheiro Direto na Escola (PDDE)	5.000,00	0,00%
15520000	Transferências de Recursos do FNDE referentes ao Programa Nacional de Alimentação Escolar (PNAE)	1.620.000,00	0,54%
15530000	Transferências de Recursos do FNDE Referentes ao Programa Nacional de Apoio ao Transporte Escolar (PNATE)	267.000,00	0,09%
15690000	Outras Transferências de Recursos do FNDE	42.000,00	0,01%
15700000	Transferências do Governo Federal referentes a Convênios e Instrumentos Congêneres vinculados à Educação	3.000,00	0,00%
15710000	Transferências do Estado referentes a Convênios e Instrumentos Congêneres vinculados à Educação	4.000,00	0,00%
15730000	Royalties e Participação Especial de Petróleo e Gás Natural Vinculados à Educação - Lei nº 12.858/2013	-	0,00%
15740000	Operações de Crédito Vinculadas à Educação	-	0,00%
15750000	Outras Transferências de Convênios e Instrumentos Congêneres vinculados à Educação	-	0,00%
15760000	Transferências de Recursos dos Estados para programas de educação	5.292.000,00	1,77%
15990000	Outros Recursos Vinculados à Educação	-	0,00%
16000000	Transferências Fundo a Fundo de Recursos do SUS provenientes do Governo Federal – Bloco de Manutenção das Ações e Serviços Públicos de Saúde	39.184.846,16	13,12%
16003110	Transferências Fundo a Fundo de Recursos do SUS provenientes do Governo Federal – Bloco de Manutenção das Ações e Serviços Públicos de Saúde - Emendas individuais	13.360.000,00	4,47%
16003120	Transferências Fundo a Fundo de Recursos do SUS provenientes do Governo Federal – Bloco de Manutenção das Ações e Serviços Públicos de Saúde - Emendas de Bancada	532.000,00	0,18%
16010000	Transferências Fundo a Fundo de Recursos do SUS provenientes do Governo Federal – Bloco de Estruturação da Rede de Serviços Públicos de Saúde	32.498.000,00	10,88%
16040000	Transferências provenientes do Governo Federal destinadas ao vencimento dos agentes comunitários de saúde e dos agentes de combate às endemias	5.910.000,00	1,98%
16050000	Assistência financeira da União destinada à complementação ao pagamento dos pisos salariais para profissionais da enfermagem.	3.374.000,00	1,13%
16210000	Transferências Fundo a Fundo de Recursos do SUS provenientes do Governo Estadual	218.000,00	0,07%
16310000	Transferências do Governo Federal referentes a Convênios e Instrumentos Congêneres vinculados à Saúde	3.000,00	0,00%
16320000	Transferências do Estado referentes a Convênios e Instrumentos Congêneres vinculados à Saúde	2.000,00	0,00%
16340000	Operações de Crédito vinculadas à Saúde	-	0,00%
16350000	Royalties e Participação Especial de Petróleo e Gás Natural vinculados à Saúde - Lei nº 12.858/2013	-	0,00%
16360000	Outras Transferências de Convênios e Instrumentos Congêneres vinculados à Saúde	-	0,00%
16590000	Outros Recursos Vinculados à Saúde	1.000,00	0,00%

16600000	Transferência de Recursos do Fundo Nacional de Assistência Social – FNAS	1.482.000,00	0,50%
16610000	Transferência de Recursos dos Fundos Estaduais de Assistência Social	399.000,00	0,13%
16650000	Transferências de Convênios e Instrumentos Congêneres vinculados à Assistência Social	498.000,00	0,17%
16690000	Outros Recursos Vinculados à Assistência Social	-	0,00%
17000000	Outras Transferências de Convênios ou Instrumentos Congêneres da União	702.000,00	0,24%
17003110	Outras Transferências de Convênios ou Instrumentos Congêneres da União - Emendas Individuais	-	0,00%
17003210	Outras Transferências de Convênios ou Instrumentos Congêneres da União - Emendas Parlamentares	-	0,00%
17010000	Outras Transferências de Convênios ou Instrumentos Congêneres dos Estados	6.000,00	0,00%
17010000	FEM - Fundo de Desenvolvimento Municipal	2.000,00	0,00%
17030000	Outras Transferências de Convênios ou Instrumentos Congêneres de outras Entidades	-	0,00%
17050000	Transferências dos Estados Referentes a Compensações Financeiras pela Exploração de Recursos Naturais	1.000,00	0,00%
17060000	Transferência Especial da União	1.000,00	0,00%
17080000	Transferência da União Referente à Compensação Financeira de Recursos Minerais	2.000,00	0,00%
17090000	Transferência da União referente à Compensação Financeira de Recursos Hídricos	-	0,00%
17100000	Transferência Especial dos Estados	-	0,00%
17150000	Transferências Destinadas ao Setor Cultural - LC nº 195/2022 – Art. 5º - Audiovisual	-	0,00%
17160000	Transferências Destinadas ao Setor cultural - LC nº 195/2022 – Art. 8º - Demais Setores da Cultura	-	0,00%
17190000	Transferências Destinadas ao Setor cultural -ALDIR BLANC	1.000,00	0,00%
17200000	Transferências da União Referentes às participações na exploração de Petróleo e Gás Natural destinadas ao FEP - Lei 9.478/1997	1.460.000,00	0,49%
17210000	Transferências da União Referentes a Cessão Onerosa de Petróleo – Lei nº 13.885/2019	-	0,00%
17470000	Outras vinculações de transferências da União	597.000,00	0,20%
17480000	Outras vinculações de transferências dos Estados	1.000,00	0,00%
17490000	Outras vinculações de transferências	-	0,00%
17500000	Recursos da Contribuição de Intervenção no Domínio Econômico - CIDE	57.000,00	0,02%
17510000	Recursos da Contribuição para o Custeio do Serviço de Iluminação Pública - COSIP	5.042.000,00	1,69%
17520000	Recursos Vinculados ao Trânsito	-	0,00%
17530000	Recursos Provenientes de Taxas, Contribuições e Preços Públicos	-	0,00%
17540000	Recursos de Operações de Crédito	-	0,00%
17550000	Recursos de Alienação de Bens/Ativos - Administração Direta	1.000,00	0,00%
17590000	Recursos Vinculados a Fundos	-	0,00%
17990000	Outras Vinculações Legais	-	0,00%
18001111	Recursos Vinculados ao RPPS - Fundo em Capitalização (Plano Previdenciário) - Poder Executivo	-	0,00%
18001121	Recursos Vinculados ao RPPS - Fundo em Capitalização (Plano Previdenciário) - Poder Legislativo	-	0,00%
18012111	Recursos Vinculados ao RPPS - Fundo em Repartição (Plano Financeiro) - Poder Executivo	27.456.153,84	9,19%
18012121	Recursos Vinculados ao RPPS - Fundo em Repartição (Plano Financeiro) - Poder Legislativo	30.000,00	0,01%
18020000	Recursos Vinculados ao RPPS - Taxa de Administração	-	0,00%
18800000	Recursos Próprios dos Consórcios - Despesas Correntes	-	0,00%
18800000	Recursos Próprios dos Consórcios - Despesas com Pessoal	-	0,00%
18800000	Recursos Próprios dos Consórcios - Despesas com Investimentos	-	0,00%
18990000	Outros Recursos Vinculados	-	0,00%
TOTAL		326.168.000,00	100,00%

Composição das Fontes de Recursos no Orçamento

- Recursos não Vinculados de Impostos
- Recursos não Vinculados de Impostos - MDE
- Recursos não Vinculados de Impostos - ASPS
- Outros Recursos não Vinculados
- Transferências do FUNDEB – Impostos e Transferências de Impostos – Outras Despesas
- Transferências do FUNDEB – Impostos e Transferências de Impostos – Remuneração dos profissionais da educação básica em efetivo exercício
- Transferências do FUNDEB – Complementação da União – VAAF – Outras Despesas
- Transferências do FUNDEB – Complementação da União – VAAF – Remuneração dos profissionais da educação básica em efetivo exercício
- Transferências do FUNDEB – Complementação da União – VAAT – Outras Despesas
- Transferências do FUNDEB – Complementação da União – VAAT – Remuneração dos profissionais da educação básica em efetivo exercício
- Transferências do FUNDEB – Complementação da União – VAAR
- Recursos de Precatórios do FUNDEF
- Recursos de Precatórios do FUNDEB (2007- 2020)
- Transferência do Salário Educação
- Transferências de Recursos do FNDE referentes ao Programa Dinheiro Direto na Escola (PDDE)
- Transferências de Recursos do FNDE referentes ao Programa Nacional de Alimentação Escolar (PNAE)
- Transferências de Recursos do FNDE Referentes ao Programa Nacional de Apoio ao Transporte Escolar (PNATE)
- Outras Transferências de Recursos do FNDE
- Transferências do Governo Federal referentes a Convênios e Instrumentos Congêneres vinculados à Educação
- Transferências do Estado referentes a Convênios e Instrumentos Congêneres vinculados à Educação
- Royalties e Participação Especial de Petróleo e Gás Natural Vinculados à Educação - Lei nº 12.858/2013
- Operações de Crédito Vinculadas à Educação
- Outras Transferências de Convênios e Instrumentos Congêneres vinculados à Educação
- Transferências de Recursos dos Estados para programas de educação
- Outros Recursos Vinculados à Educação
- Transferências Fundo a Fundo de Recursos do SUS provenientes do Governo Federal – Bloco de Manutenção das Ações e Serviços Públicos de Saúde
- Transferências Fundo a Fundo de Recursos do SUS provenientes do Governo Federal – Bloco de Manutenção das Ações e Serviços Públicos de Saúde – Emendas Individuais
- Transferências Fundo a Fundo de Recursos do SUS provenientes do Governo Federal – Bloco de Manutenção das Ações e Serviços Públicos de Saúde – Emendas de Bancada
- Transferências Fundo a Fundo de Recursos do SUS provenientes do Governo Federal – Bloco de Estruturação da Rede de Serviços Públicos de Saúde
- Transferências provenientes do Governo Federal destinadas ao vencimento dos agentes comunitários de saúde e dos agentes de combate às endemias
- Assistência financeira da União destinada à complementação ao pagamento dos pisos salariais para profissionais da enfermagem.
- Transferências Fundo a Fundo de Recursos do SUS provenientes do Governo Estadual
- Transferências do Governo Federal referentes a Convênios e Instrumentos Congêneres vinculados à Saúde
- Transferências do Estado referentes a Convênios e Instrumentos Congêneres vinculados à Saúde
- Operações de Crédito vinculadas à Saúde
- Royalties e Participação Especial de Petróleo e Gás Natural vinculados à Saúde - Lei nº 12.858/2013
- Outras Transferências de Convênios e Instrumentos Congêneres vinculados à Saúde
- Outros Recursos Vinculados à Saúde
- Transferência de Recursos do Fundo Nacional de Assistência Social – FNAS
- Transferência de Recursos dos Fundos Estaduais de Assistência Social
- Transferências de Convênios e Instrumentos Congêneres vinculados à Assistência Social
- Outros Recursos Vinculados à Assistência Social
- Outras Transferências de Convênios ou Instrumentos Congêneres da União
- Outras Transferências de Convênios ou Instrumentos Congêneres da União - Emendas Individuais
- Outras Transferências de Convênios ou Instrumentos Congêneres da União - Emendas Parlamentares
- Outras Transferências de Convênios ou Instrumentos Congêneres dos Estados
- FEM - Fundo de Desenvolvimento Municipal
- Outras Transferências de Convênios ou Instrumentos Congêneres de outras Entidades
- Transferências dos Estados Referentes a Compensações Financeiras pela Exploração de Recursos Naturais
- Transferência Especial da União
- Transferência da União Referente à Compensação Financeira de Recursos Minerais
- Transferência da União referente à Compensação Financeira de Recursos Hídricos
- Transferência Especial dos Estados
- Transferências Destinadas ao Setor Cultural - LC nº 195/2022 – Art. 5º - Audiovisual
- Transferências Destinadas ao Setor cultural - LC nº 195/2022 – Art. 8º - Demais Setores da Cultura
- Transferências Destinadas ao Setor cultural -ALDIR BLANC
- Transferências da União Referentes às participações na exploração de Petróleo e Gás Natural destinadas ao FEP - Lei 9.478/1997
- Transferências da União Referentes a Cessão Onerosa de Petróleo – Lei nº 13.885/2019
- Outras Transferências de Convênios e Instrumentos Congêneres da União



- Outras vinculações de transferências da União
- Outras vinculações de transferências dos Estados
- Outras vinculações de transferências
- Recursos da Contribuição de Intervenção no Domínio Econômico - CIDE
- Recursos da Contribuição para o Custeio do Serviço de Iluminação Pública - COSIP
- Recursos Vinculados ao Trânsito



Município de Timbaúba
Estado de Pernambuco

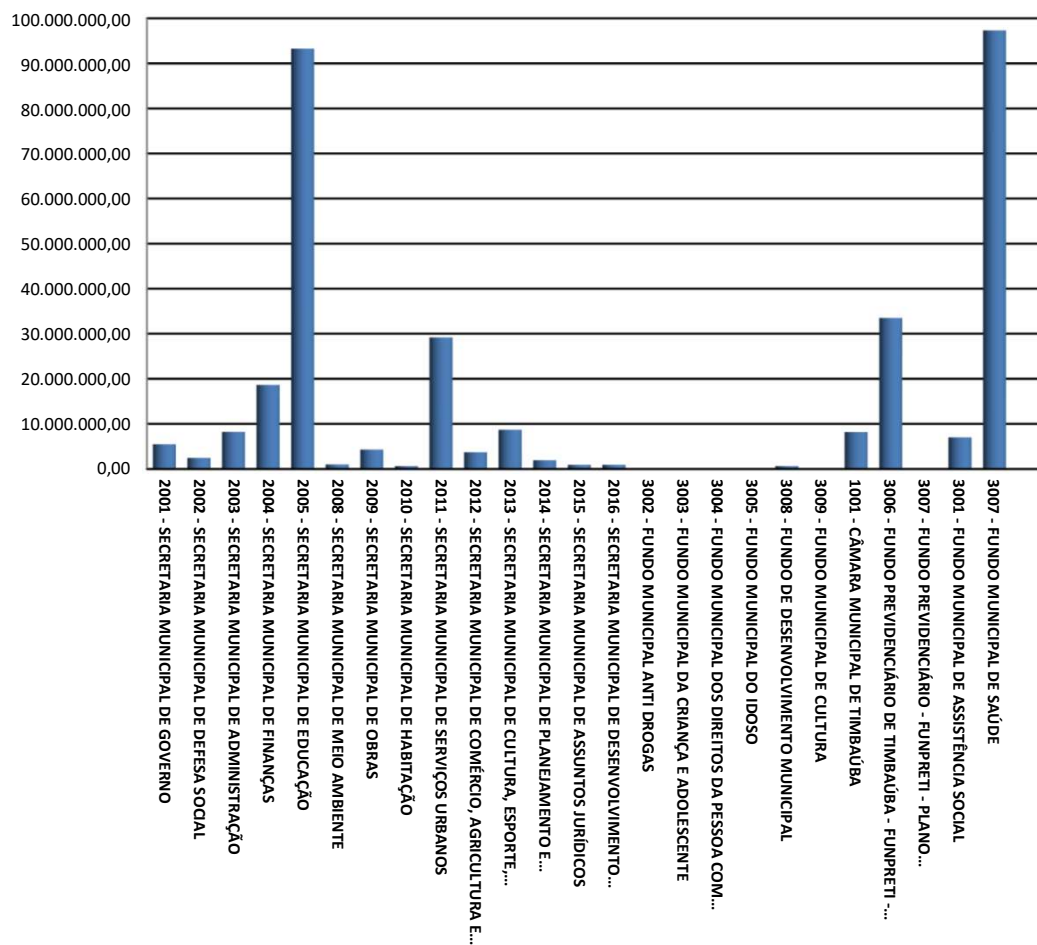
TABELA EXPLICATIVA DA EVOLUÇÃO DA DESPESA

CÓDIGO	DISCRIMINAÇÃO DA DESPESA	REALIZADA EM 2024	ORÇADA EM 2025	ORÇADA EM 2026
3.0.00.00	DESPESAS CORRENTES	230.343.000,00	250.401.000,00	260.719.033,29
3.1.00.00	Pessoal e Encargos Sociais	119.342.000,00	136.637.000,00	130.300.536,29
3.2.00.00	Juros e Encargos da Dívida	100.000,00	-	-
3.3.00.00	Outras Despesas Correntes	110.901.000,00	113.764.000,00	130.418.497,00
4.0.00.00	DESPESAS DE CAPITAL	32.181.000,00	40.000.000,00	46.487.812,87
4.4.00.00	Investimentos	31.119.000,00	35.000.000,00	33.351.479,80
4.5.00.00	Inversões Financeiras	-	-	-
4.6.00.00	Amortização da Dívida	1.062.000,00	5.000.000,00	13.136.333,07
9.9.99.99	RESERVAS	2.460.000,00	2.850.000,00	2.701.000,00
	DESPESAS CORRENTES INTRAORÇAMENTÁRIAS	7.327.000,00	8.455.000,00	8.915.086,91
	DESPESAS DE CAPITAL INTRAORÇAMENTÁRIAS	3.689.000,00	3.294.000,00	7.345.066,93
TOTAL GERAL		276.000.000,00	305.000.000,00	326.168.000,00



Município de Timbaúba Estado de Pernambuco

Distribuição do Orçamento por Órgãos e Fundos Especiais



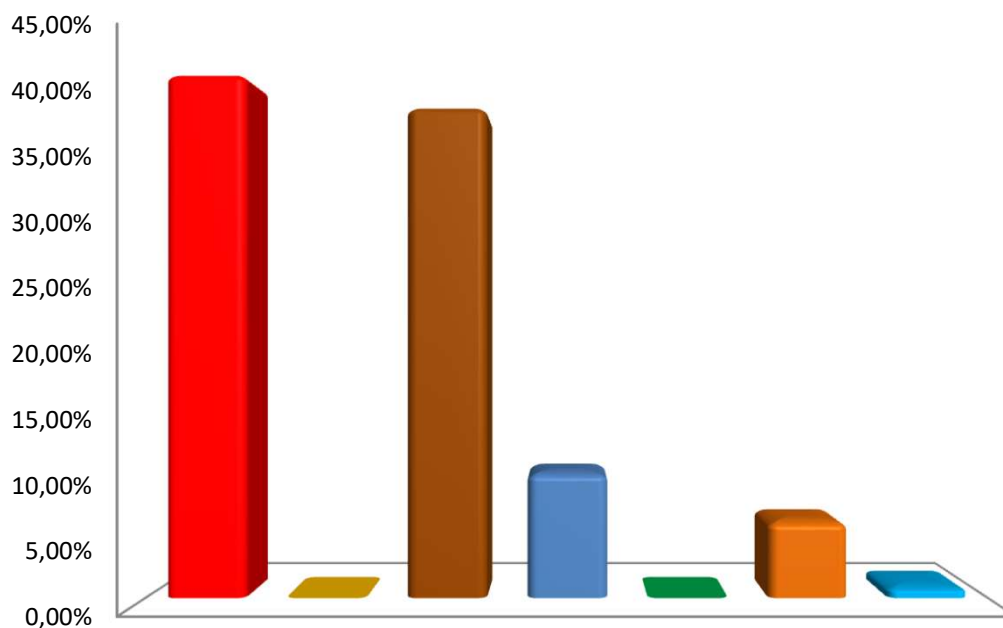


Município de Timbaúba Estado de Pernambuco

Exercício de 2026

DESPESAS POR GRUPO DE NATUREZA

Categoria	Despesa	Valor	%
3.1.00.00.00.00	PESSOAL E ENCARGOS SOCIAIS	139.205.623,20	42,68%
3.2.00.00.00.00	JUROS E ENCARGOS DA DÍVIDA	-	0,00%
3.3.00.00.00.00	OUTRAS DESPESAS CORRENTES	130.428.497,00	39,99%
4.4.00.00.00.00	INVESTIMENTOS	33.351.479,80	10,23%
4.5.00.00.00.00	INVERSÕES FINANCEIRAS	-	0,00%
4.6.00.00.00.00	AMORTIZAÇÃO DA DÍVIDA	20.481.400,00	6,28%
9.9.00.00.00.00	RESERVAS	2.701.000,00	0,83%
TOTAL		326.168.000,00	100,00%

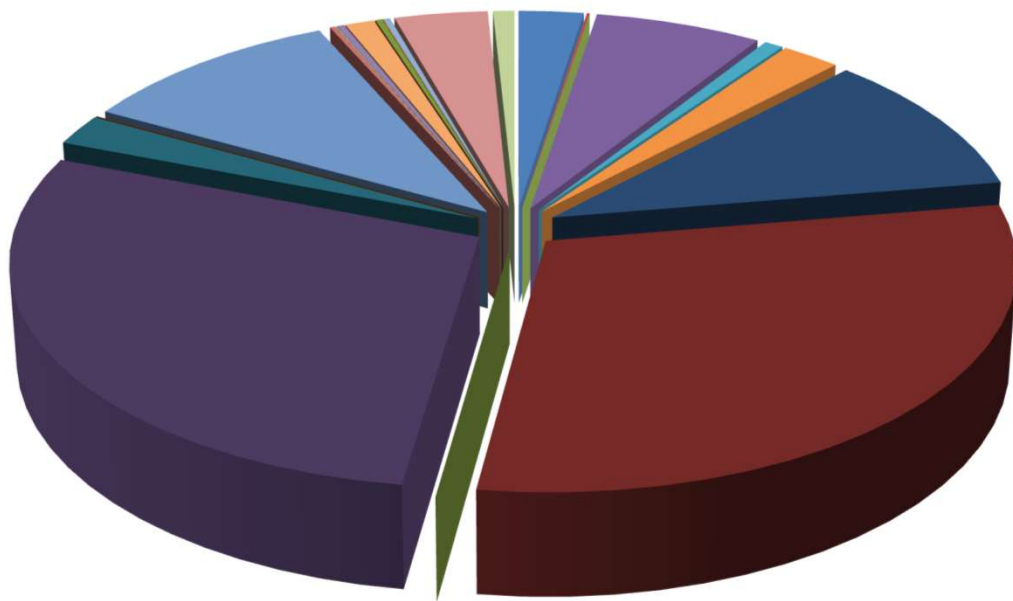


- PESSOAL E ENCARGOS SOCIAIS
- JUROS E ENCARGOS DA DÍVIDA
- OUTRAS DESPESAS CORRENTES
- INVESTIMENTOS
- INVERSÕES FINANCEIRAS
- AMORTIZAÇÃO DA DÍVIDA
- RESERVAS



Município de Timbaúba
Estado de Pernambuco

Distribuição das Despesas por Função



- | | | |
|--------------------------|---------------------------|----------------------------|
| 01 - LEGISLATIVA | 02 - JUDICIÁRIA | 03 - ESSENCIAL À JUSTIÇA |
| 04 - ADMINISTRAÇÃO | 06 - SEGURANÇA PÚBLICA | 08 - ASSISTÊNCIA SOCIAL |
| 09 - PREVIDÊNCIA SOCIAL | 10 - SAÚDE | 11 - TRABALHO |
| 12 - EDUCAÇÃO | 13 - CULTURA | 14 - DIREITOS DA CIDADANIA |
| 15 - URBANISMO | 16 - HABITAÇÃO | 17 - SANEAMENTO |
| 18 - GESTÃO AMBIENTAL | 19 - CIÊNCIA E TECNOLOGIA | 20 - AGRICULTURA |
| 21 - ORGANIZAÇÃO AGRÁRIA | 22 - INDÚSTRIA | 23 - COMÉRCIO E SERVIÇOS |
| 24 - COMUNICAÇÕES | 25 - ENERGIA | 26 - TRANSPORTE |
| 27 - DESPORTO E LAZER | 28 - ENCARGOS ESPECIAIS | RESERVAS |

Prefeitura Municipal de Timbaúba

Rua Doutor Alcebiades, 276 - Centro - 55.870-000 - Timbaúba/ PE
CNPJ: 11.361.904/0001-69 Fone: (81) 3631-0089



Usuário: Éber Wesley Lemos de

Chave de Autenticação

1270-1774-219

Página

1 / 1

Relatório da Despesa LOA por Função Consolidado

LDO 2026 - Valores em R\$

Função		
1	Legislativa	8.180.000,00
2	Judiciária	330.000,00
4	Administração	21.110.907,87
6	Segurança Pública	2.422.852,00
8	Assistência Social	7.474.063,00
9	Previdência Social	33.501.739,01
10	Saúde	97.339.396,16
11	Trabalho	9.000,00
12	Educação	93.298.172,00
13	Cultura	7.204.424,00
14	Direitos da Cidadania	24.000,00
15	Urbanismo	33.576.122,00
16	Habitação	628.412,00
17	Saneamento	168.000,00
18	Gestão Ambiental	943.000,00
20	Agricultura	3.694.334,00
23	Comércio e Serviços	823.540,00
26	Transporte	110.000,00
27	Desporto e Lazer	853.859,00
28	Encargos Especiais	11.775.178,96
99	Reserva de Contingência	2.701.000,00
	Total geral	326.168.000,00

Prefeitura Municipal de Timbaúba

Rua Doutor Alcebiades, 276 - Centro - 55.870-000 - Timbaúba/ PE
CNPJ: 11.361.904/0001-69 Fone: (81) 3631-0089



Usuário: Éber Wesley Lemos de

Chave de Autenticação
1787-7958-612

Página
1 / 1

Relatório da Despesa LOA por Subfunção Consolidado

LDO 2026 - Valores em R\$

Subfunção		
31	Ação Legislativa	8.180.000,00
62	Defesa do Interesse Público no Processo Judiciário	330.000,00
122	Administração Geral	40.941.626,71
123	Administração Financeira	4.197.674,00
124	Controle Interno	365.945,00
125	Normatização e Fiscalização	8.000,00
131	Comunicação Social	51.000,00
181	Policciamento	25.000,00
182	Defesa Civil	32.480,00
183	Informação e Inteligência	8.000,00
241	Assistência à Pessoa Idosa	52.000,00
242	Assistência ao Portador de Deficiência	34.000,00
243	Assistência à Criança e ao Adolescente	502.000,00
244	Assistência Comunitária	1.539.197,00
245	Serviços Socioassistenciais	1.521.430,00
272	Previdência do Regime Estatutário	32.507.585,17
301	Atenção Básica	40.400.412,16
302	Assistência Hospitalar e Ambulatorial	43.969.304,00
303	Suporte Profilático e Terapêutico	120.000,00
304	Vigilância Sanitária	737.611,00
305	Vigilância Epidemiológica	2.340.088,00
306	Alimentação e Nutrição	2.380.772,00
334	Fomento ao Trabalho	9.000,00
361	Ensino Fundamental	57.412.784,00
363	Ensino Profissional	20.000,00
365	Educação Infantil	19.457.016,00
366	Educação de Jovens e Adultos	1.170.000,00
367	Educação Especial	35.000,00
392	Difusão Cultural	7.177.525,00
422	Direitos Individuais, Coletivos e Difusos	14.000,00
451	Infra-Estrutura Urbana	997.161,00
452	Serviços Urbanos	29.712.379,00
482	Habituação Urbana	72.000,00
512	Saneamento Básico Urbano	85.000,00
541	Preservação e Conservação Ambiental	33.000,00
544	Recursos Hídricos	146.000,00
605	Abastecimento	80.000,00
606	Extensão Rural	16.432,00
608	Promoção da Produção Agropecuária	111.000,00
695	Turismo	823.540,00
782	Transporte Rodoviário	1.625.000,00
812	Desporto Comunitário	833.859,00
813	Lazer	20.000,00
843	Serviço da Dívida Interna	8.396.479,48
846	Outros Encargos Especiais	14.975.699,48
999	Reserva de Contingência	2.701.000,00
Total geral		326.168.000,00



TIMBAÚBA
PREFEITURA DA CIDADE

Município de Timbaúba
DEMONSTRATIVO DAS RECEITAS E DESPESAS COM MANUTENÇÃO
E DESENVOLVIMENTO DO ENSINO
(ART. 212 - CONSTITUIÇÃO FEDERAL - 1988)

FONTES DE FINANCIAMENTO DA EDUCAÇÃO BÁSICA		
RECEITA PREVISTA RESULTANTE DE IMPOSTOS E TRANSFERÊNCIAS		
Discriminação	Valor em R\$	%
IMPOSTOS MUNICIPAIS	16.158.000,00	13,08
DÍVIDA ATIVA	324.000,00	0,26
MULTAS E JUROS DE MORA DOS TRIBUTOS E DÍVIDA ATIVA TRIBUTÁRIA	160.000,00	0,13
SUBTOTAL	16.642.000,00	13,47
TRANSFERÊNCIAS DA UNIÃO	80.290.000,00	65,00
FPM	80.192.000,00	64,92
ITR	98.000,00	0,08
TRANSFERÊNCIAS DO ESTADO	26.594.000,00	21,53
ICMS	21.974.000,00	17,79
IPVA	4.539.000,00	3,67
IPI	81.000,00	0,07
SUBTOTAL DAS TRANSFERÊNCIAS	106.884.000,00	86,53
TOTAL DAS RECEITAS	123.526.000,00	100,00
TOTAL DESTINADO AO FUNDEB - equivalente a 20%	19.876.000,00	
VALOR MÍNIMO A SER APLICADO ALÉM DO VALOR DESTINADO AO FUNDEB - 5% de FPM, ITR, ICMS, IPI, IPVA e 25% das Receitas de Impostos	11.005.700,00	

Nota: Segue abaixo a relação das subfunções não consideradas para fins de limite Constitucional:

12.244 ASSISTÊNCIA COMUNITÁRIA 12.306 ALIMENTAÇÃO E NUTRIÇÃO 12.331 PROTEÇÃO E BENEFÍCIOS AO TRABALHADOR 12.362 ENSINO MÉDIO 12.363 ENSINO PROFISSIONAL 12.364 ENSINO SUPERIOR

APLICAÇÃO NA MANUTENÇÃO E DESENVOLVIMENTO DA EDUCAÇÃO BÁSICA - MDE		
DESPESA ORÇADA COM MANUTENÇÃO E DESENVOLVIMENTO DO ENSINO POR SUBFUNÇÃO		
Discriminação	Valor em R\$ - MDE	Valor em R\$ - TOTAL
12.122 ADMINISTRAÇÃO GERAL	102.000,00	
12.244 ASSISTÊNCIA COMUNITÁRIA	-	
12.306 ALIMENTAÇÃO E NUTRIÇÃO	1.989.372,00	
12.331 PROTEÇÃO E BENEFÍCIOS AO TRABALHADOR	-	
12.361 ENSINO FUNDAMENTAL	57.412.784,00	
12.362 ENSINO MÉDIO	-	
12.363 ENSINO PROFISSIONAL	20.000,00	
12.364 ENSINO SUPERIOR	-	
12.365 EDUCAÇÃO INFANTIL	19.457.016,00	
12.366 EDUCAÇÃO DE JOVENS E ADULTOS	1.170.000,00	
12.367 EDUCAÇÃO ESPECIAL	35.000,00	
12.782 TRANSPORTE ESCOLAR	1.515.000,00	
DESPESA TOTAL COM MDE	81.701.172,00	-

(+) TOTAL DAS RECEITAS TRANSFERIDAS AO FUNDEB	19.876.000,00	
(+) TOTAL DAS DESPESAS CUSTEADAS COM RECURSOS DE IMPOSTOS	81.701.172,00	
(-) DESPESAS NÃO COMPUTADAS PARA O LIMITE CONSTITUCIONAL	2.009.372,00	
DESPESAS COM AÇÕES TÍPICAS DE MDE	99.567.800,00	25,00%



Município de Timbaúba

DEMONSTRATIVO DA RECEITA DE IMPOSTOS E DAS DESPESAS PRÓPRIAS COM SAÚDE
(Art. 7º da Lei Complementar 141 de 13 de janeiro de 2012)

FONTES DE FINANCIAMENTO DA SAÚDE		
RECEITA PREVISTA RESULTANTE DE IMPOSTOS E TRANSFERÊNCIAS		
Discriminação	Valor em R\$	%
IMPOSTOS MUNICIPAIS	16.158.000,00	13,93
DÍVIDA ATIVA	324.000,00	0,28
MULTAS E JUROS DE MORA DOS TRIBUTOS E DÍVIDA ATIVA TRIBUTÁRIA	160.000,00	0,00
SUBTOTAL	16.642.000,00	14,34
TRANSFERÊNCIAS DA UNIÃO	72.785.000,00	62,73
FPM	72.687.000,00	62,65
ITR	98.000,00	0,00
TRANSFERÊNCIAS DO ESTADO	26.594.000,00	22,92
ICMS	21.974.000,00	0,00
IPVA	4.539.000,00	3,91
IPI	81.000,00	0,10
SUBTOTAL DAS TRANSFERÊNCIAS	99.379.000,00	85,66
TOTAL DAS RECEITAS	116.021.000,00	100,00
TRANSFERÊNCIAS DE RECURSOS DO SUS	79.882.846,16	

APLICAÇÃO EM AÇÕES E SERVIÇOS DE SAÚDE		
DESPESA DESTINADA ÀS AÇÕES E SERVIÇOS PÚBLICOS DE SAÚDE		
Discriminação	Valor em R\$	%
10.121 PLANEJAMENTO E ORÇAMENTO	-	
10.122 ADMINISTRAÇÃO GERAL	9.765.981,00	10,03
10.301 ATENÇÃO BÁSICA	40.400.412,16	41,51
10.302 ASSISTÊNCIA HOSPITALAR E AMBULATORIAL	43.969.304,00	45,17
10.303 SUPORTE PROFILÁTICO E TERAPÊUTICO	120.000,00	0,12
10.304 VIGILÂNCIA SANITÁRIA	737.611,00	0,76
10.305 VIGILÂNCIA EPIDEMIOLÓGICA	2.340.088,00	2,40
DESPESA TOTAL COM SAÚDE	97.333.396,16	100,00
(-) TRANSF. DE RECURSOS DO SUS	79.882.846,16	
(-) COMPENSAÇÃO DE CANCEL. RAP NO EXERCÍCIO ANTERIOR	-	
DESPESAS COM AÇÕES E SERVIÇOS DE SAÚDE	17.450.550,00	15,04%



Município de Timbaúba

DEMONSTRATIVO DOS RECURSOS DESTINADOS À CRIANÇA E AO ADOLESCENTE

RECEITA ORÇAMENTÁRIA PREVISTA NESTE ORÇAMENTO		
Discriminação	Valor em R\$	%
RECEITAS CORRENTES	270.443.000,00	0,872656
RECEITAS DE CAPITAL	39.464.846,16	12,73%
TOTAL DAS RECEITAS	309.907.846,16	100%

DESPESA DESTINADA PARA ASSISTÊNCIA À CRIANÇA E AO ADOLESCENTE		
Discriminação	Valor em R\$	%
08.243 ASSIST. À CRIANÇA E AO ADOLESCENTE	3.492.000,00	0,011268
TOTAL APLICADO	3.492.000,00	1,13%



Município de Timbaúba
DEMONSTRATIVO DOS RECURSOS DESTINADOS À
RESERVA DE CONTINGÊNCIA

RECEITA PREVISTA NESTE ORÇAMENTO		
Discriminação	Valor em R\$	%
RECEITAS CORRENTES	270.443.000,00	100,00%
TOTAL DAS RECEITAS	270.443.000,00	100,00%

DESPESA DESTINADA A RESERVA DE CONTINGÊNCIA		
Discriminação	Valor em R\$	%
RESERVA DE CONTINGÊNCIA	2.701.000,00	1,00%
TOTAL APLICADO	2.701.000,00	1,00%

MUNICÍPIO DE TIMBAÚBA

Rua Doutor Alcebiades, 276 - Centro - 55.870-000 - Timbaúba/ PE
CNPJ: 11.361.904/0001-69 Fone: (81) 3631-0089



Usuário: Éber Wesley Lemos de

Chave de Autenticação
1640-5067-181

Página
1 / 17

Anexo 2 da Lei Nº 4.320/1964 - Receitas Segundo as Categorias Econômicas

		RECEITAS	Valores em R\$ - Período: Orçamento/2026	
Código	Especificação	Desdobramento	Fonte	Categoria Econômica
1	Receitas Correntes			270.443.000,00
1.1	Impostos, Taxas e Contribuições de Melhoria		18.039.000,00	
1.1.1	Impostos	16.642.000,00		
1.1.1.2	Impostos sobre o Patrimônio	1.665.000,00		
1.1.1.2.50	Imposto sobre a Propriedade Predial e Territorial Urbana	1.200.000,00		
1.1.1.2.50.0.1	Imposto sobre a Propriedade Predial e Territorial Urbana - Principal	910.000,00		
1.1.1.2.50.0.1.01	Imposto Predial	733.000,00		
1.1.1.2.50.0.1.02	Imposto Territorial Urbano	177.000,00		
1.1.1.2.50.0.2	Imposto sobre a Propriedade Predial e Territorial Urbana - Multas e Juros	2.000,00		
1.1.1.2.50.0.3	Imposto sobre a Propriedade Predial e Territorial Urbana - Dívida Ativa	237.000,00		
1.1.1.2.50.0.4	Imp. S/ A Prop. Pre. E Territ.Urb. - Dívida Ativa - Multas E Juros	51.000,00		
1.1.1.2.53	Impostos sobre Transmissão "Inter Vivos" de Bens Imóveis e de Direitos Reais sobre Imóveis	465.000,00		
1.1.1.2.53.0.1	Imposto sobre Transmissão "Inter Vivos" de Bens Imóveis e de Direitos Reais sobre Imóveis - Principal	447.000,00		
1.1.1.2.53.0.2	Imp S/ Trans Inter-Vivos De Bens Imóveis - Multas E Juros	1.000,00		
1.1.1.2.53.0.3	Imp S/ Trans Inter-Vivos De Bens Imóveis - Dívida Ativa	16.000,00		
1.1.1.2.53.0.4	Itbi - Dívida Ativa - Multas E Juros	1.000,00		
1.1.1.3	Impostos sobre a Renda e Proventos de Qualquer Natureza	9.800.000,00		
1.1.1.3.03	Imposto sobre a Renda - Retido na Fonte	9.800.000,00		
1.1.1.3.03.1	Imposto sobre a Renda - Retido na Fonte - Trabalho	8.193.000,00		
1.1.1.3.03.1.1	Imposto sobre a Renda - Retido na Fonte - Trabalho - Principal	8.093.000,00		
1.1.1.3.03.1.2	Imposto sobre a Renda - Retido na Fonte - Trabalho - Multas e Juros	1.000,00		
1.1.1.3.03.1.3	Imposto sobre a Renda - Retido na Fonte - Trabalho - Dívida Ativa	1.000,00		
1.1.1.3.03.1.4	Imposto sobre a Renda - Retido na Fonte - Trabalho - Dívida Ativa - Multas e Juros	98.000,00		
1.1.1.3.03.4	Imposto sobre a Renda - Retido na Fonte - Outros Rendimentos	1.607.000,00		
1.1.1.3.03.4.1	Imposto sobre a Renda - Retido na Fonte - Outros Rendimentos - Principal	1.604.000,00		
1.1.1.3.03.4.2	Imposto sobre a Renda - Retido na Fonte - Outros Rendimentos - Multas e Juros	1.000,00		
1.1.1.3.03.4.3	Imposto sobre a Renda - Retido na Fonte - Outros Rendimentos - Dívida Ativa	1.000,00		
1.1.1.3.03.4.4	Imposto sobre a Renda - Retido na Fonte - Outros Rendimentos - Dívida Ativa - Multas e Juros	1.000,00		
1.1.1.4	Impostos sobre a Produção, Circulação de Mercadorias e Serviços	5.173.000,00		
1.1.1.4.51	Impostos sobre Serviços	5.173.000,00		
1.1.1.4.51.1	Imposto sobre Serviços de Qualquer Natureza - ISSQN	5.173.000,00		
1.1.1.4.51.1.1	Imposto sobre Serviços de Qualquer Natureza - Principal	5.103.000,00		
1.1.1.4.51.1.1.01	Imposto sobre Serviços de Qualquer Natureza - ISQN	3.071.000,00		
1.1.1.4.51.1.1.02	Imposto sobre Serviços de Qualquer Natureza - Simples Nacional	1.987.000,00		
1.1.1.4.51.1.1.06	Imposto Sobre Serviços De Qualquer Natureza - Convênio Stn	45.000,00		
1.1.1.4.51.1.2	Imposto sobre Serviços de Qualquer Natureza - Multas e Juros	1.000,00		
1.1.1.4.51.1.2.01	Imposto sobre serviços de qualquer natureza - ISQN - Multas e Juros	1.000,00		
1.1.1.4.51.1.3	Imposto sobre Serviços de Qualquer Natureza - Dívida Ativa	68.000,00		
1.1.1.4.51.1.4	ISQN - Dívida Ativa - Multas e Juros	1.000,00		
1.1.1.9	Outros Impostos	4.000,00		
1.1.1.9.99	Outros Impostos	4.000,00		
1.1.1.9.99.0.1	Outros Impostos - Principal	1.000,00		

MUNICÍPIO DE TIMBAÚBA

Rua Doutor Alcebiades, 276 - Centro - 55.870-000 - Timbaúba/ PE
CNPJ: 11.361.904/0001-69 Fone: (81) 3631-0089



Usuário: Éber Wesley Lemos de

Chave de Autenticação
1640-5067-181

Página
2 / 17

Anexo 2 da Lei Nº 4.320/1964 - Receitas Segundo as Categorias Econômicas

RECEITAS		Valores em R\$ - Período: Orçamento/2026
1.1.1.9.99.0.2	Outros Impostos - Multas E Juros	1.000,00
1.1.1.9.99.0.3	Outros Impostos - Dívida Ativa	1.000,00
1.1.1.9.99.0.4	Outros Impostos - Dívida Ativa - Multas E Juros	1.000,00
1.1.2	Taxas	1.393.000,00
1.1.2.1	Taxas pelo Exercício do Poder de Polícia	526.000,00
1.1.2.1.01	Taxas de Inspeção, Controle e Fiscalização	518.000,00
1.1.2.1.01.0.1	Taxa de Inspeção, Controle e Fiscalização - Principal	433.000,00
1.1.2.1.01.0.1.01	Taxa de Serviços Administrativos	26.000,00
1.1.2.1.01.0.1.01.01	Taxa De Serviços Administrativos - Prefeitura	19.000,00
1.1.2.1.01.0.1.01.99	Taxa De Serviços Administrativos - Outros	7.000,00
1.1.2.1.01.0.1.02	Taxa de Lic. Funcion. Estab, Com., Indust, e Prest. Serviços	230.000,00
1.1.2.1.01.0.1.03	Taxa De Publicidade Comercial	4.000,00
1.1.2.1.01.0.1.04	TAXA DE APREENSÃO E DEPÓSITO	1.000,00
1.1.2.1.01.0.1.04.01	Taxa De Apreensão E Depósito - Prefeitura	1.000,00
1.1.2.1.01.0.1.05	Taxa De Funcio. De Estabelecimentos Em Horário Especial	1.000,00
1.1.2.1.01.0.1.06	Taxa de Licença para Execução de Obras	19.000,00
1.1.2.1.01.0.1.07	Taxa De Serviços De Engenharia	1.000,00
1.1.2.1.01.0.1.08	Taxa De Autorização De Funcionamento De Transporte	1.000,00
1.1.2.1.01.0.1.09	Taxa de Utilização de Área de Domínio Público	4.000,00
1.1.2.1.01.0.1.09.01	Taxa De Utilização De Área De Domínio Público - Prefeitura	3.000,00
1.1.2.1.01.0.1.09.99	Taxa De Utilização De Área De Domínio Público - Outros	1.000,00
1.1.2.1.01.0.1.10	Taxa De Aprovação Do Projeto De Construção Civil	1.000,00
1.1.2.1.01.0.1.11	Taxa De Alinhamento E Nivelamento	1.000,00
1.1.2.1.01.0.1.12	Taxa De Apreensão, Depósito Ou Liberação De Animais	1.000,00
1.1.2.1.01.0.1.13	Taxa De Mercados, Feiras E Matadouros	142.000,00
1.1.2.1.01.0.1.99	Outras Taxas Pelo Exercício Do Poder De Polícia	1.000,00
1.1.2.1.01.0.2	TAXAS DE INSPEÇÃO, CONTROLE E FISCALIZAÇÃO - MULTAS E JUROS	14.000,00
1.1.2.1.01.0.2.01	Taxa De Serviços Administrativos - Multas E Juros	1.000,00
1.1.2.1.01.0.2.02	Taxa De Licença Para Fun. De Estab. Com. , Ind. E Pres. De Serv. - Multas E Juros	1.000,00
1.1.2.1.01.0.2.03	Taxa De Publicidade Comercial - Multas E Juros	1.000,00
1.1.2.1.01.0.2.04	Taxa De Apreensão E Depósito - Multas E Juros	1.000,00
1.1.2.1.01.0.2.05	Taxa De Funcio. De Estabelecimentos Em Horário Especial - Multas E Juros	1.000,00
1.1.2.1.01.0.2.06	Taxa De Licença Para Execução De Obras - Multas E Juros	1.000,00
1.1.2.1.01.0.2.07	Taxa De Serviços De Engenharia - Multas E Juros	1.000,00
1.1.2.1.01.0.2.08	Taxa De Autorização De Funcionamento De Transporte - Multas E Juros	1.000,00
1.1.2.1.01.0.2.09	Taxa De Utilização De Área De Domínio Público - Multas E Juros	1.000,00
1.1.2.1.01.0.2.10	Taxa De Aprovação Do Projeto De Construção Civil - Multas E Juros	1.000,00
1.1.2.1.01.0.2.11	Taxa De Alinhamento E Nivelamento - Multas E Juros	1.000,00
1.1.2.1.01.0.2.12	Taxa De Apreensão, Depósito Ou Liberação De Animais - Multas E Juros	1.000,00
1.1.2.1.01.0.2.13	Taxa De Mercados, Feiras E Matadouros - Multas E Juros	1.000,00
1.1.2.1.01.0.2.99	Outras Taxas Pelo Exercício Do Poder De Polícia - Multas E Juros	1.000,00
1.1.2.1.01.0.3	TAXAS DE INSPEÇÃO, CONTROLE E FISCALIZAÇÃO - DÍVIDA ATIVA	57.000,00
1.1.2.1.01.0.3.01	Taxa De Serviços Administrativos - Dívida Ativa	1.000,00
1.1.2.1.01.0.3.02	Taxa De Licença Para Fun. De Estab. Com. , Ind. E Pres. De Serv. - Dívida Ativa	44.000,00

MUNICÍPIO DE TIMBAÚBA

Rua Doutor Alcebiades, 276 - Centro - 55.870-000 - Timbaúba/ PE
CNPJ: 11.361.904/0001-69 Fone: (81) 3631-0089



Usuário: Éber Wesley Lemos de

Chave de Autenticação
1640-5067-181

Página
3 / 17

Anexo 2 da Lei Nº 4.320/1964 - Receitas Segundo as Categorias Econômicas

RECEITAS		Valores em R\$ - Período: Orçamento/2026
1.1.2.1.01.0.3.03	Taxa De Publicidade Comercial - Dívida Ativa	1.000,00
1.1.2.1.01.0.3.04	Taxa De Apreensão E Depósito - Dívida Ativa	1.000,00
1.1.2.1.01.0.3.05	Taxa De Funcio. De Estabelecimentos Em Horário Especial - Dívida Ativa	1.000,00
1.1.2.1.01.0.3.06	Taxa De Licença Para Execução De Obras - Dívida Ativa	1.000,00
1.1.2.1.01.0.3.07	Taxa De Serviços De Engenharia - Dívida Ativa	1.000,00
1.1.2.1.01.0.3.08	Taxa De Autorização De Funcionamento De Transporte - Dívida Ativa	1.000,00
1.1.2.1.01.0.3.09	Taxa De Utilização De Área De Domínio Público - Dívida Ativa	1.000,00
1.1.2.1.01.0.3.10	Taxa De Aprovação Do Projeto De Construção Civil - Dívida Ativa	1.000,00
1.1.2.1.01.0.3.11	Taxa De Alinhamento E Nivelamento - Dívida Ativa	1.000,00
1.1.2.1.01.0.3.12	Taxa De Apreensão, Depósito Ou Liberação De Animais - Dívida Ativa	1.000,00
1.1.2.1.01.0.3.13	Taxa De Mercados, Feiras E Matadouros - Dívida Ativa	1.000,00
1.1.2.1.01.0.3.99	Outras Taxas Pelo Exercício Do Poder De Polícia - Dívida Ativa	1.000,00
1.1.2.1.01.0.4	TAXAS DE INSPEÇÃO, CONTROLE E FISCALIZAÇÃO - DÍVIDA ATIVA - MULTAS E JUROS	14.000,00
1.1.2.1.01.0.4.01	Taxa De Serviços Administrativos - Dívida Ativa - Multas E Juros	1.000,00
1.1.2.1.01.0.4.02	Taxa De Licença Para Fun. De Estab. Com. , Ind. E Pres. De Serv. - Dívida Ativa - Multas E Juros	1.000,00
1.1.2.1.01.0.4.03	Taxa De Publicidade Comercial - Dívida Ativa - Multas E Juros	1.000,00
1.1.2.1.01.0.4.04	Taxa De Apreensão E Depósito - Dívida Ativa - Multas E Juros	1.000,00
1.1.2.1.01.0.4.05	Taxa De Funcio. De Estabelecimentos Em Horário Especial - Dívida Ativa - Multas E Juros	1.000,00
1.1.2.1.01.0.4.06	Taxa De Licença Para Execução De Obras - Dívida Ativa - Multas E Juros	1.000,00
1.1.2.1.01.0.4.07	Taxa De Serviços De Engenharia - Dívida Ativa - Multas E Juros	1.000,00
1.1.2.1.01.0.4.08	Taxa De Autorização De Funcionamento De Transporte - Dívida Ativa - Multas E Juros	1.000,00
1.1.2.1.01.0.4.09	Taxa De Utilização De Área De Domínio Público - Dívida Ativa - Multas E Juros	1.000,00
1.1.2.1.01.0.4.10	Taxa De Aprovação Do Projeto De Construção Civil - Dívida Ativa - Multas E Juros	1.000,00
1.1.2.1.01.0.4.11	Taxa De Alinhamento E Nivelamento - Dívida Ativa - Multas E Juros	1.000,00
1.1.2.1.01.0.4.12	Taxa De Apreensão, Depósito Ou Liberação De Animais - Dívida Ativa - Multas E Juros	1.000,00
1.1.2.1.01.0.4.13	Taxa De Mercados, Feiras E Matadouros - Dívida Ativa - Multas E Juros	1.000,00
1.1.2.1.01.0.4.99	Outras Taxas Pelo Exercício Do Poder De Polícia - Dívida Ativa - Multas E Juros	1.000,00
1.1.2.1.04	Taxa de Controle e Fiscalização Ambiental	8.000,00
1.1.2.1.04.0.1	Taxa De Controle E Fiscalização Ambiental - Principal	1.000,00
1.1.2.1.04.0.2	Taxa De Controle E Fiscalização Ambiental - Multas E Juros	1.000,00
1.1.2.1.04.0.3	Taxa De Controle E Fiscalização Ambiental - Dívida Ativa	1.000,00
1.1.2.1.04.0.4	Taxa De Controle E Fiscalização Ambiental - Dívida Ativa - Multas E Juros	5.000,00
1.1.2.2	Taxas pela Prestação de Serviços	867.000,00
1.1.2.2.01	Taxas pela Prestação de Serviços	702.000,00
1.1.2.2.01.0.1	Taxas pela Prestação de Serviços em Geral - Principal	502.000,00
1.1.2.2.01.0.1.01	Taxas De Serviços Cadastrais - Principal	1.000,00
1.1.2.2.01.0.1.02	Taxa de Cemitérios - Principal	105.000,00
1.1.2.2.01.0.1.03	Taxa De Apresentação E Manutenção De Vias Públicas - Principal	1.000,00
1.1.2.2.01.0.1.04	Taxa De Limpeza Publica - Principal	1.000,00
1.1.2.2.01.0.1.99	Outras Taxas pela Prestação de Serviços - Principal	394.000,00
1.1.2.2.01.0.2	TAXAS PELA PRESTAÇÃO DE SERVIÇOS EM GERAL - MULTAS E JUROS	5.000,00
1.1.2.2.01.0.2.01	Taxas De Serviços Cadastrais - Multas E Juros	1.000,00
1.1.2.2.01.0.2.02	Taxa De Cemiterios - Multas E Juros	1.000,00
1.1.2.2.01.0.2.03	Taxa De Apresentação E Manutenção De Vias Públicas - Multas E Juros	1.000,00

MUNICÍPIO DE TIMBAÚBA

Rua Doutor Alcebiades, 276 - Centro - 55.870-000 - Timbaúba/ PE
CNPJ: 11.361.904/0001-69 Fone: (81) 3631-0089



Usuário: Éber Wesley Lemos de

Chave de Autenticação
1640-5067-181

Página
4 / 17

Anexo 2 da Lei Nº 4.320/1964 - Receitas Segundo as Categorias Econômicas

RECEITAS		Valores em R\$ - Período: Orçamento/2026
1.1.2.2.01.0.2.04	Taxa De Limpeza Publica - Multas E Juros	1.000,00
1.1.2.2.01.0.2.99	Taxas Pela Prestação De Serviços - Outras - Multas E Juros	1.000,00
1.1.2.2.01.0.3	TAXAS PELA PRESTAÇÃO DE SERVIÇOS EM GERAL - DÍVIDA ATIVA	190.000,00
1.1.2.2.01.0.3.01	Taxas De Servicos Cadastrais - Dívida Ativa	1.000,00
1.1.2.2.01.0.3.02	Taxa De Cemiterios - Dívida Ativa	1.000,00
1.1.2.2.01.0.3.03	Taxa De Apresentação E Manutenção De Vias Públicas - Dívida Ativa	1.000,00
1.1.2.2.01.0.3.04	Taxa De Limpeza Publica - Dívida Ativa	1.000,00
1.1.2.2.01.0.3.99	Taxas Pela Prestação De Serviços - Outras - Dívida Ativa	186.000,00
1.1.2.2.01.0.4	TAXAS PELA PRESTAÇÃO DE SERVIÇOS EM GERAL - DÍVIDA ATIVA - MULTAS E JUROS	5.000,00
1.1.2.2.01.0.4.01	Taxas De Servicos Cadastrais - Dívida Ativa - Multas E Juros	1.000,00
1.1.2.2.01.0.4.02	Taxa De Cemiterios - Dívida Ativa - Multas E Juros	1.000,00
1.1.2.2.01.0.4.03	Taxa De Apresentação E Manutenção De Vias Públicas - Dívida Ativa - Multas E Juros	1.000,00
1.1.2.2.01.0.4.04	Taxa De Limpeza Publica - Dívida Ativa - Multas E Juros	1.000,00
1.1.2.2.01.0.4.99	Taxas Pela Prestação De Serviços - Outras - Dívida Ativa - Multas E Juros	1.000,00
1.1.2.2.53	Taxa pela Prestação de Serviços de Limpeza Pública e Manejo de Resíduos Sólidos.	165.000,00
1.1.2.2.53.0.1	TAXA PELA PRESTAÇÃO DE SERVIÇOS DE LIMPEZA PÚBLICA E MANEJO DOS RESÍDUOS SÓLIDOS - PRINCIPAL	156.000,00
1.1.2.2.53.0.2	TAXA PELA PRESTAÇÃO DE SERVIÇOS DE LIMPEZA PÚBLICA E MANEJO DOS RESÍDUOS SÓLIDOS - MULTAS E JUROS	1.000,00
1.1.2.2.53.0.3	TAXA PELA PRESTAÇÃO DE SERVIÇOS DE LIMPEZA PÚBLICA E MANEJO DOS RESÍDUOS SÓLIDOS - DÍVIDA ATIVA	7.000,00
1.1.2.2.53.0.4	TAXA PELA PRESTAÇÃO DE SERVIÇOS DE LIMPEZA PÚBLICA E MANEJO DOS RESÍDUOS SÓLIDOS - MULTAS E JUROS	1.000,00
1.1.3	Contribuição de Melhoria	4.000,00
1.1.3.1	Contribuição de Melhoria	4.000,00
1.1.3.1.99	Outras Contribuições de Melhoria	4.000,00
1.1.3.1.99.0.1	Outras Contribuições De Melhoria - Principal	1.000,00
1.1.3.1.99.0.2	Outras Contribuições De Melhoria - Multas E Juros	1.000,00
1.1.3.1.99.0.3	Outras Contribuições De Melhoria - Dívida Ativa	1.000,00
1.1.3.1.99.0.4	Outras Contribuições De Melhoria - Dívida Ativa - Multas E Juros	1.000,00
1.2	Contribuições	11.626.000,00
1.2.1	Contribuições Sociais	6.585.000,00
1.2.1.5	Contribuição para o Plano de Seguridade Social do Servidor Público - CPSSS	6.585.000,00
1.2.1.5.01	CPSSS - Servidor Civil	6.565.000,00
1.2.1.5.01.1	CPSSS - Servidor Civil Ativo	6.545.000,00
1.2.1.5.01.1.1	Contribuição do Servidor Ativo Civil para o RPPS - Principal	6.545.000,00
1.2.1.5.01.1.1.01	Contribuição do Servidor - Prefeitura Municipal	4.961.000,00
1.2.1.5.01.1.1.02	Contribuição do Servidor - Fundo Municipal de Saúde	1.274.000,00
1.2.1.5.01.1.1.03	Contribuição do Servidor - FMAS	98.000,00
1.2.1.5.01.1.1.04	Contribuição do Servidor - Câmara Municipal	30.000,00
1.2.1.5.01.1.1.05	Contribuição do Servidor - Ativo/RPPS	182.000,00
1.2.1.5.01.2	CPSSS - Servidor Civil Inativo	10.000,00
1.2.1.5.01.2.1	Contribuição dos Inativos Cíveis para o RPPS - Principal	10.000,00
1.2.1.5.01.2.1.01	Contribuição dos Inativos Cíveis para o RPPS - Poder Executivo	10.000,00
1.2.1.5.01.3	CPSSS - Servidor Civil - Pensionistas	10.000,00

MUNICÍPIO DE TIMBAÚBA

Rua Doutor Alcebiades, 276 - Centro - 55.870-000 - Timbaúba/ PE
CNPJ: 11.361.904/0001-69 Fone: (81) 3631-0089



Usuário: Éber Wesley Lemos de

Chave de Autenticação
1640-5067-181

Página
5 / 17

Anexo 2 da Lei Nº 4.320/1964 - Receitas Segundo as Categorias Econômicas

RECEITAS		Valores em R\$ - Período: Orçamento/2026
1.2.1.5.01.3.1	Contribuição dos Pensionistas Civis para o RPPS - Principal	10.000,00
1.2.1.5.01.3.1.01	Contribuição dos Pensionistas Civis para o RPPS - Poder Executivo	10.000,00
1.2.1.5.02	CPSSS Patronal	20.000,00
1.2.1.5.02.1	CPSSS Patronal - Servidor Civil	20.000,00
1.2.1.5.02.1.1	CONTRIBUIÇÃO PATRONAL - SERVIDOR CIVIL ATIVO - PRINCIPAL	20.000,00
1.2.1.5.02.1.1.01	Contribuição Patronal - Servidor Civil Ativo - Pessoal Cedido	10.000,00
1.2.1.5.02.1.1.02	Contribuição Patronal - Servidor Ativo Civil - Pessoal Cedido - Alíquota Suplementar	10.000,00
1.2.4	Contribuição para o Custeio do Serviço de Iluminação Pública	5.041.000,00
1.2.4.1	Contribuição para o Custeio do Serviço de Iluminação Pública	5.041.000,00
1.2.4.1.50	Contribuição para o Custeio do Serviço de Iluminação Pública	5.041.000,00
1.2.4.1.50.0.1	Contribuição para o Custeio do Serviço de Iluminação Pública - Principal	5.041.000,00
1.3	Receita Patrimonial	560.000,00
1.3.1	Exploração do Patrimônio Imobiliário do Estado	49.000,00
1.3.1.1	Exploração do Patrimônio Imobiliário do Estado	49.000,00
1.3.1.1.01	Aluguéis, Arrendamentos, Foros, Laudêmos, Tarifas de Ocupação	49.000,00
1.3.1.1.01.2	Foros, Laudêmos e Tarifas de Ocupação	49.000,00
1.3.1.1.01.2.1	Foros, Laudêmos E Tarifas De Ocupação - Principal	49.000,00
1.3.1.1.01.2.1.01	Foros	8.000,00
1.3.1.1.01.2.1.02	Laudêmos	41.000,00
1.3.2	Valores Mobiliários	510.000,00
1.3.2.1	Juros e Correções Monetárias	510.000,00
1.3.2.1.01	Remuneração de Depósitos Bancários	499.000,00
1.3.2.1.01.1	Remuneração de Depósitos Bancários - Geral SOF	497.000,00
1.3.2.1.01.1.1	REMUNERAÇÃO DE DEPÓSITOS BANCÁRIOS - GERAL - PRINCIPAL	497.000,00
1.3.2.1.01.1.1.01	REMUNERAÇÃO DE DEPÓSITOS BANCÁRIOS - PREFEITURA	8.000,00
1.3.2.1.01.1.1.01.01	REC.REM.DEP.BANC.REC.VINC-CIDE	1.000,00
1.3.2.1.01.1.1.01.02	REC.REM.DEP.BANC.REC.VINC-COSIP	1.000,00
1.3.2.1.01.1.1.01.03	REC.REM.DEP.BANC.REC.VINC-FEP	1.000,00
1.3.2.1.01.1.1.01.04	REC.REM.DEP.BANC.REC.VINC-FEM	1.000,00
1.3.2.1.01.1.1.01.07	REC.REM.DEP.BANC.REC.VINC-ALIENAÇÃO DE BENS	1.000,00
1.3.2.1.01.1.1.01.08	REC.REM.DEP.BANC.REC.VINC-CFEM	1.000,00
1.3.2.1.01.1.1.01.10	REC.REM.DEP.BANC.REC.VINC-CONVÊNIOS - PREFEITURA - UNIÃO	1.000,00
1.3.2.1.01.1.1.01.11	REC.REM.DEP.BANC.REC.VINC-CONVÊNIOS - PREFEITURA - ESTADO	1.000,00
1.3.2.1.01.1.1.02	REMUNERAÇÃO DE DEPÓSITOS BANCÁRIOS - EDUCAÇÃO	67.000,00
1.3.2.1.01.1.1.02.01	REC.REM.DEP.BANC.REC.VINC-FUNDEB-PRINCIPAL	20.000,00
1.3.2.1.01.1.1.02.02	REC.REM.DEP.BANC.REC.VINC-FUNDEB-VAAF	1.000,00
1.3.2.1.01.1.1.02.03	REC.REM.DEP.BANC.REC.VINC-FUNDEB-VAAT	1.000,00
1.3.2.1.01.1.1.02.04	REC.REM.DEP.BANC.REC.VINC-FUNDEB-VAAR	1.000,00
1.3.2.1.01.1.1.02.05	REC.REM.DEP.BANC.REC.VINC-MDE	1.000,00
1.3.2.1.01.1.1.02.06	REC.REM.DEP.BANC.REC.VINC-PDDE	1.000,00
1.3.2.1.01.1.1.02.07	REC.REM.DEP.BANC.REC.VINC-PNAE	1.000,00
1.3.2.1.01.1.1.02.08	REC.REM.DEP.BANC.REC.VINC-PNATE	5.000,00
1.3.2.1.01.1.1.02.09	REC.REM.DEP.BANC.REC.VINC-OUT. FNDE	34.000,00
1.3.2.1.01.1.1.02.12	REC.REM.DEP.BANC.REC.VINC-CONVÊNIOS EDUCAÇÃO-UNIÃO	1.000,00

MUNICÍPIO DE TIMBAÚBA

Rua Doutor Alcebiades, 276 - Centro - 55.870-000 - Timbaúba/ PE
CNPJ: 11.361.904/0001-69 Fone: (81) 3631-0089



Usuário: Éber Wesley Lemos de

Chave de Autenticação

1640-5067-181

Página

6 / 17

Anexo 2 da Lei Nº 4.320/1964 - Receitas Segundo as Categorias Econômicas

RECEITAS		Valores em R\$ - Período: Orçamento/2026
1.3.2.1.01.1.1.02.13	REC.REM.DEP.BANC.REC.VINC-CONVÊNIOS EDUCAÇÃO-ESTADO	1.000,00
1.3.2.1.01.1.1.03	REMUNERAÇÃO DE DEPÓSITOS BANCÁRIOS - SAÚDE	49.000,00
1.3.2.1.01.1.1.03.01	REC.REM.DEP.BANC.REC.VINC-FUNDO MUNICIPAL DE SAÚDE - MANUTENÇÃO	1.000,00
1.3.2.1.01.1.1.03.02	REC.REM.DEP.BANC.REC.VINC-FUNDO MUNICIPAL DE SAÚDE - ESTRUTURAÇÃO	43.000,00
1.3.2.1.01.1.1.03.03	REC.REM.DEP.BANC.REC.VINC- SUS ESTADO	2.000,00
1.3.2.1.01.1.1.03.04	REC.REM.DEP.BANC.REC.VINC- CONVÊNIOS DE SAÚDE-UNIÃO	1.000,00
1.3.2.1.01.1.1.03.07	REC.REM.DEP.BANC.REC.VINC-PISO DA ENFERMAGEM	1.000,00
1.3.2.1.01.1.1.03.99	REC.REM.DEP.BANC.REC.VINC-OUTRAS SAÚDE	1.000,00
1.3.2.1.01.1.1.04	REMUNERAÇÃO DE DEPÓSITOS BANCÁRIOS - ASSISTÊNCIA SOCIAL	67.000,00
1.3.2.1.01.1.1.04.01	REC.REM.DEP.BANC.REC.VINC-FNAS	22.000,00
1.3.2.1.01.1.1.04.02	REC.REM.DEP.BANC.REC.VINC-FEAS	41.000,00
1.3.2.1.01.1.1.04.03	REC.REM.DEP.BANC.REC.VINC-FUNDECA	1.000,00
1.3.2.1.01.1.1.04.04	REC.REM.DEP.BANC.REC.VINC - FMDS	1.000,00
1.3.2.1.01.1.1.04.05	REC.REM.DEP.BANC.REC.VINC-CONVÊNIOS FNAS	1.000,00
1.3.2.1.01.1.1.04.06	REC.REM.DEP.BANC.REC.VINC - FUNDO DO IDOSO	1.000,00
1.3.2.1.01.1.1.05	REMUNERAÇÃO DE OUTROS DEP. RECURSOS NÃO VINCULADOS	56.000,00
1.3.2.1.01.1.1.05.01	REMUNERAÇÃO DE OUTROS DEP. RECURSOS NÃO VINCULADOS - FMS	1.000,00
1.3.2.1.01.1.1.05.02	REMUNERAÇÃO DE OUTROS DEP. RECURSOS NÃO VINCULADOS - PM	18.000,00
1.3.2.1.01.1.1.05.03	REMUNERAÇÃO DE OUTROS DEP. RECURSOS NÃO VINCULADOS - FMAS	1.000,00
1.3.2.1.01.1.1.05.04	REMUNERAÇÃO DE OUTROS DEP. RECURSOS NÃO VINCULADOS - EDUCAÇÃO	1.000,00
1.3.2.1.01.1.1.05.06	REMUNERAÇÃO DE OUTROS DEP. RECURSOS NÃO VINCULADOS - FUNDECA	1.000,00
1.3.2.1.01.1.1.05.07	REMUNERAÇÃO DE OUTROS DEP. RECURSOS NÃO VINCULADOS - FMDS	33.000,00
1.3.2.1.01.1.1.05.99	REMUNERAÇÃO DE OUTROS DEP. REC. NÃO VINCULADOS - DIVERSOS	1.000,00
1.3.2.1.01.1.1.99	OUTRAS REMUNERAÇÕES DE DEPÓSITOS BANCÁRIOS - GERAL	250.000,00
1.3.2.1.01.1.1.99.01	REC.REM.DEP.BANC.REC.VINC-OUTROS CONVÊNIOS-UNIÃO	1.000,00
1.3.2.1.01.1.1.99.02	REC.REM.DEP.BANC.REC.VINC-OUTROS CONVÊNIOS-ESTADO	1.000,00
1.3.2.1.01.1.1.99.99	REC.REM.DEP.BANC.REC.VINC-OUTRAS	248.000,00
1.3.2.1.01.2	Remuneração de Depósitos Bancários - Salário-Educação SOF	2.000,00
1.3.2.1.01.2.1	REMUNERAÇÃO DE DEPÓSITOS BANCÁRIOS - SALÁRIO-EDUCAÇÃO	2.000,00
1.3.2.1.01.2.1.01	REC.REM.DEP.BANC.REC.VINC-SALÁRIO-EDUCAÇÃO-PRINCIPAL	2.000,00
1.3.2.1.04	Remuneração dos Recursos do Regime Próprio de Previdência Social - RPPS	11.000,00
1.3.2.1.04.0.1	Remuneração dos Recursos do Regime Próprio de Previdência Social - RPPS - Principal	11.000,00
1.3.2.1.04.0.1.05	Remuneração dos Investimentos em Renda Fixa - Recurso Vinculado	11.000,00
1.3.6	Cessão de Direitos	1.000,00
1.3.6.1	Cessão de Direitos	1.000,00
1.3.6.1.01	Cessão do Direito de Operacionalização de Pagamentos	1.000,00
1.3.6.1.01.3	Cessão do Direito de Operacionalização de Pagamentos - Poder Executivo - Administração Direta SOF	1.000,00
1.3.6.1.01.3.1	CESSÃO DO DIREITO DE OPERACIONALIZAÇÃO DE PAGAMENTOS - PODER EXECUTIVO - ADMINISTRAÇÃO DIRETA - PRINCIPAL	1.000,00
1.6	Receita de Serviços	611.000,00
1.6.1	Serviços Administrativos e Comerciais Gerais	606.000,00
1.6.1.1	Serviços Administrativos e Comerciais Gerais	606.000,00
1.6.1.1.01	Serviços Administrativos e Comerciais Gerais	604.000,00
1.6.1.1.01.0.1	Serviços Administrativos e Comerciais Gerais - Principal	604.000,00

MUNICÍPIO DE TIMBAÚBA

Rua Doutor Alcebiades, 276 - Centro - 55.870-000 - Timbaúba/ PE
CNPJ: 11.361.904/0001-69 Fone: (81) 3631-0089



Usuário: Éber Wesley Lemos de

Chave de Autenticação
1640-5067-181

Página
7 / 17

Anexo 2 da Lei Nº 4.320/1964 - Receitas Segundo as Categorias Econômicas

		RECEITAS	Valores em R\$ - Período: Orçamento/2026
1.6.1.1.01.0.1.07	SERV. CADASTRAM. DE FORNECEDORES	1.000,00	
1.6.1.1.01.0.1.11	Serviços De Abate De Animais	1.000,00	
1.6.1.1.01.0.1.12	SERV. PREPAR. TERRA EM PROP. PARTICULARES	1.000,00	
1.6.1.1.01.0.1.13	Serviços De Cemiterio	1.000,00	
1.6.1.1.01.0.1.99	Outros Serviços Administrativos e Comerciais Gerais	600.000,00	
1.6.1.1.02	Inscrição em Concursos e Processos Seletivos	2.000,00	
1.6.1.1.02.0.1	SERVIÇOS DE INSCRIÇÃO DE CONCURSOS PUBLICOS	2.000,00	
1.6.1.1.02.0.1.01	SERVIÇOS DE INSCRIÇÃO DE CONCURSOS PUBLICOS	1.000,00	
1.6.1.1.02.0.1.99	OUTROS SERV. DE INSC. EM CONCURSOS E PROCESSOS SELETIVOS	1.000,00	
1.6.3	Serviços e Atividades Referentes à Saúde	5.000,00	
1.6.3.1	Serviços de Atendimento à Saúde	5.000,00	
1.6.3.1.50	Serviços Hospitalares	1.000,00	
1.6.3.1.50.0.1	Serviços Hospitalares - Principal	1.000,00	
1.6.3.1.51	Serviços de Registro, Análise e Controle da Saúde	1.000,00	
1.6.3.1.51.0.1	Serviços De Registro, Análise E Controle Da Saúde - Principal	1.000,00	
1.6.3.1.52	Serviços Radiológicos e Laboratoriais	1.000,00	
1.6.3.1.52.0.1	Serviços Radiológicos E Laboratoriais - Principal	1.000,00	
1.6.3.1.53	Serviços Ambulatoriais	1.000,00	
1.6.3.1.53.0.1	Serviços Ambulatoriais - Principal	1.000,00	
1.6.3.1.99	Outros Serviços de Atendimento à Saúde	1.000,00	
1.6.3.1.99.0.1	Outros Serviços De Atendimento À Saúde - Principal	1.000,00	
1.7	Transferências Correntes		233.884.000,00
1.7.1	Transferências da União e de suas Entidades	165.446.800,00	
1.7.1.1	Transferências Decorrentes de Participação na Receita da União	65.732.800,00	
1.7.1.1.51	Cota-Parte do Fundo de Participação dos Municípios - FPM	65.654.400,00	
1.7.1.1.51.1	Cota-Parte do Fundo de Participação dos Municípios - Cota Mensal	58.149.400,00	
1.7.1.1.51.1.1	Cota-Parte do Fundo de Participação dos Municípios - Cota Mensal - Principal	58.149.400,00	
1.7.1.1.51.1.1.1	Cota-Parte do Fundo de Participação dos Municípios - Cota Mensal - Principal	72.687.000,00	
1.7.1.1.51.1.1.1	Cota-Parte do Fundo de Participação dos Municípios - Cota Mensal - Principal	-14.537.600,00	
1.7.1.1.51.2	Cota-Parte do Fundo de Participação dos Municípios - Cotas Extraordinárias	7.505.000,00	
1.7.1.1.51.2.1	Cota Parte do FPM - Cotas Extraordinárias - Principal	7.505.000,00	
1.7.1.1.51.2.1.01	Cota-Parte do Fundo de Participação do Municípios – 1% Cota entregue no mês de Dezembro - Principal	3.195.000,00	
1.7.1.1.51.2.1.02	Cota-Parte do Fundo de Participação do Municípios – 1% Cota entregue no mês de Julho - Principal	3.000.000,00	
1.7.1.1.51.2.1.03	Cota-Parte do Fundo de Participação do Municípios – 1% Cota entregue no mês de Setembro - Principal	1.310.000,00	
1.7.1.1.52	Cota-Parte do Imposto Sobre a Propriedade Territorial Rural	78.400,00	
1.7.1.1.52.0.1	Cota-Parte do Imposto Sobre a Propriedade Territorial Rural - Principal	78.400,00	
1.7.1.1.52.0.1	Cota-Parte do Imposto Sobre a Propriedade Territorial Rural - Principal	98.000,00	
1.7.1.1.52.0.1	Cota-Parte do Imposto Sobre a Propriedade Territorial Rural - Principal	-19.600,00	
1.7.1.2	Transferências das Compensações Financeiras pela Exploração de Recursos Naturais	1.462.000,00	
1.7.1.2.51	Cota-parte da Compensação Financeira pela Exploração de Recursos Minerais - CFEM	1.000,00	
1.7.1.2.51.0.1	Cota-Parte Da Compensação Finan. De Recursos Minerais - Cfem - Principal	1.000,00	
1.7.1.2.52	Cota-parte da Compensação Financeira pela Produção de Petróleo	1.460.000,00	
1.7.1.2.52.1	Cota-parte da Compensação Financeira pela Produção de Petróleo – Lei nº 7.990/89	1.000,00	
1.7.1.2.52.1.1	COTA-PARTE ROYALTIES PELA PRODUÇÃO DE PETRÓLEO – LEI Nº 7.990/89 - PRINCIPAL	1.000,00	

MUNICÍPIO DE TIMBAÚBA

Rua Doutor Alcebiades, 276 - Centro - 55.870-000 - Timbaúba/ PE
CNPJ: 11.361.904/0001-69 Fone: (81) 3631-0089



Usuário: Éber Wesley Lemos de

Chave de Autenticação

1640-5067-181

Página

8 / 17

Anexo 2 da Lei Nº 4.320/1964 - Receitas Segundo as Categorias Econômicas

RECEITAS		Valores em R\$ - Período: Orçamento/2026
1.7.1.2.52.4	Cota-Parte do Fundo Especial do Petróleo – FEP	1.459.000,00
1.7.1.2.52.4.1	Cota-Parte do Fundo Especial do Petróleo – FEP - Principal	1.459.000,00
1.7.1.2.99	Outras Transferências decorrentes de Compensação Financeira pela Exploração de Recursos Naturais	1.000,00
1.7.1.2.99.0.1	Outras Tran Decor Cp Finan Exp Rec Nat - Principal	1.000,00
1.7.1.3	Transferências de Recursos do Sistema Único de Saúde – SUS	66.656.000,00
1.7.1.3.50	Transferências de Recursos do Sistema Único de Saúde – SUS – Repasses Fundo a Fundo - Bloco de Manutenção das Ações e Serviços Públicos de Saúde	48.989.000,00
1.7.1.3.50.1	Transferências de Recursos do Bloco de Manutenção das Ações e Serviços Públicos de Saúde – Atenção Primária	18.330.000,00
1.7.1.3.50.1.1	Transferência de Recursos do SUS – Atenção Primária - Principal	18.330.000,00
1.7.1.3.50.1.1.01	INCENTIVO FINANCEIRO DA APS - COMPONENTE PER CAPITA DE BASE POPULACIONAL	36.000,00
1.7.1.3.50.1.1.02	INCENTIVO FINANCEIRO DA APS - DEMAIS PROGRAMAS, SERVIÇOS E EQUIPES DA ATENÇÃO PRIMÁRIA À SAÚDE	1.023.000,00
1.7.1.3.50.1.1.03	INCENTIVO FINANCEIRO DA APS - EQUIPES DE SAÚDE DA FAMÍLIA/ESF E EQUIPES DE ATENÇÃO PRIMÁRIA/EAP	575.000,00
1.7.1.3.50.1.1.04	INCENTIVO FINANCEIRO DA APS - ATENCAO A SAUDE BUCAL	1.972.000,00
1.7.1.3.50.1.1.05	INCENTIVO FINANCEIRO DA APS - EQUIPES MULTIPROFISSIONAIS - EMULTI	290.000,00
1.7.1.3.50.1.1.06	INCREMENTO TEMPORÁRIO AO CUSTEIO DOS SERVIÇOS DE ATENÇÃO PRIMÁRIA EM SAÚDE	9.550.000,00
1.7.1.3.50.1.1.07	AGENTES COMUNITÁRIOS DE SAÚDE	4.686.000,00
1.7.1.3.50.1.1.08	APOIO À MANUTENÇÃO DOS POLOS DE ACADEMIA DA SAÚDE	42.000,00
1.7.1.3.50.1.1.99	OUTROS PROGRAMAS FINANC. POR TRANSF. FUNDO A FUNDO - APS	156.000,00
1.7.1.3.50.2	Transferências de Recursos do Bloco de Manutenção das Ações e Serviços Públicos de Saúde – Atenção Especializada	18.971.000,00
1.7.1.3.50.2.1	Transferência de Recursos do SUS - Atenção Especializada - Principal	18.971.000,00
1.7.1.3.50.2.1.01	ATENÇÃO À SAÚDE DA POPULAÇÃO PARA PROCEDIMENTOS NO MAC	14.840.000,00
1.7.1.3.50.2.1.02	SAMU 192	393.000,00
1.7.1.3.50.2.1.03	INCREMENTO TEMPORÁRIO AO CUSTEIO DOS SERVIÇOS DE ASSISTÊNCIA HOSPITALAR E AMBULATORIAL	3.450.000,00
1.7.1.3.50.2.1.99	OUTROS PROGRAMAS FINANC. POR TRANSF. FUNDO A FUNDO - ATEN. ESPECIALIZADA	288.000,00
1.7.1.3.50.3	Transferências de Recursos do Bloco de Manutenção das Ações e Serviços Públicos de Saúde – Vigilância em Saúde	1.724.000,00
1.7.1.3.50.3.1	Transferência de Recursos do SUS - Viligancia em Saúde - Principal	1.724.000,00
1.7.1.3.50.3.1.01	INCENTIVO FINANCEIRO AOS ESTADOS, DISTRITO FEDERAL E MUNICÍPIOS PARA A VIGILÂNCIA EM SAÚDE	328.000,00
1.7.1.3.50.3.1.02	INCENTIVO FINANCEIRO AOS ESTADOS, DISTRITO FEDERAL E MUNICÍPIOS PARA EXECUÇÃO DE AÇÕES DE VIGILÂNCIA SANITÁRIA	37.000,00
1.7.1.3.50.3.1.03	TRANSFERÊNCIA AOS ENTES FEDERATIVOS PARA O PAGAMENTO DOS VENCIMENTOS DOS AGENTES DE COMBATE ÀS ENDEMIAS	1.224.000,00
1.7.1.3.50.3.1.04	INCENTIVO FINANCEIRO ÀS AÇÕES DE VIGILÂNCIA E PREVENÇÃO E CONTROLE DAS DST/AIDS E HEPATITES VIRAIS	83.000,00
1.7.1.3.50.3.1.99	OUTROS PROGRAMAS FINANC. POR TRANSF. FUNDO A FUNDO - VIGILÂNCIA EM SAÚDE	52.000,00
1.7.1.3.50.4	Transferências de Recursos do Bloco de Manutenção das Ações e Serviços Públicos de Saúde – Assistência Farmacêutica	784.000,00
1.7.1.3.50.4.1	Transferências de Recursos do SUS - Assistência Farmacêutica - Principal	784.000,00
1.7.1.3.50.4.1.01	PROM. DA ASSIST. FARM. E INSUMOS ESTRATÉGICOS NA ATENÇÃO BÁSICA EM SAUDE	499.000,00
1.7.1.3.50.4.1.02	RECURSOS FINANCEIROS A TRANSFERIR PARA AQUISIÇÃO PELAS SECRETARIAS DE SAÚDE DOS ESTADOS, MUNICÍPIOS E DO DISTRITO FEDERAL	20.000,00
1.7.1.3.50.4.1.99	OUTROS PROGRAMAS FINANC. POR TRANSF. FUNDO A FUNDO - ASSISTÊNCIA FARMACÊUTICA	265.000,00
1.7.1.3.50.5	Transferências de Recursos do Bloco de Manutenção das Ações e Serviços Públicos de Saúde – Gestão do SUS	3.992.000,00

MUNICÍPIO DE TIMBAÚBA

Rua Doutor Alcebiades, 276 - Centro - 55.870-000 - Timbaúba/ PE
CNPJ: 11.361.904/0001-69 Fone: (81) 3631-0089



Usuário: Éber Wesley Lemos de

Chave de Autenticação
1640-5067-181

Página
9 / 17

Anexo 2 da Lei Nº 4.320/1964 - Receitas Segundo as Categorias Econômicas

RECEITAS		Valores em R\$ - Período: Orçamento/2026
1.7.1.3.50.5.1	Transferências de Recursos do Sus - Gestão do SUS - Principal	3.992.000,00
1.7.1.3.50.5.1.01	ASSISTÊNCIA FINANCEIRA COMPLEMENTAR AOS ESTADOS, DF E MUNICÍPIOS P/ O PAG DO PISO SALARIAL DOS PROFISSIONAIS DA ENFERMAGEM	3.373.000,00
1.7.1.3.50.5.1.02	TRANSFORMAÇÃO DIGITAL NO SUS	62.000,00
1.7.1.3.50.5.1.99	OUTROS PROGRAMAS FINANC. POR TRANSF. FUNDO A FUNDO - GESTÃO DO SUS	557.000,00
1.7.1.3.50.9	Transferências de Recursos do Bloco de Manutenção das Ações e Serviços Públicos de Saúde – Outros Programas	5.188.000,00
1.7.1.3.50.9.1	Outros programas Financ. por Transf. Fundo a Fundo	5.188.000,00
1.7.1.3.50.9.1.01	DEMAIS PROGRAMAS - FUNDO A FUNDO - EMENDAS INDIVIDUAIS	360.000,00
1.7.1.3.50.9.1.02	DEMAIS PROGRAMAS - FUNDO A FUNDO - EMENDAS DE BANCADA	532.000,00
1.7.1.3.50.9.1.99	DEMAIS PROGRAMAS - FUNDO A FUNDO - OUTRAS	4.296.000,00
1.7.1.3.51	Transferências de Recursos do Sistema Único de Saúde – SUS - Repasses Fundo a Fundo - Bloco de Estruturação da Rede de Serviços Públicos de Saúde	17.667.000,00
1.7.1.3.51.1	Transferências de Recursos do Bloco de Estruturação da Rede de Serviços Públicos de Saúde - Atenção Primária	7.710.000,00
1.7.1.3.51.1.1	TRANSF DE RECURSOS SUS DESTINADOS À ATENÇÃO PRIMÁRIA - PRINCIPAL	7.710.000,00
1.7.1.3.51.2	Transferências de Recursos do Bloco de Estruturação da Rede de Serviços Públicos de Saúde - Atenção Especializada	9.943.000,00
1.7.1.3.51.2.1	TRANSFERÊNCIA DE RECURSOS DO SUS - ATENÇÃO ESPECIALIZADA - PRINCIPAL	9.943.000,00
1.7.1.3.51.3	Transferências de Recursos do Bloco de Estruturação da Rede de Serviços Públicos de Saúde - Vigilância em Saúde	11.000,00
1.7.1.3.51.3.1	TRANSFERÊNCIA DE RECURSOS DO SUS – VIGILÂNCIA EM SAÚDE - PRINCIPAL	11.000,00
1.7.1.3.51.4	Transferências de Recursos do Bloco de Estruturação da Rede de Serviços Públicos de Saúde - Assistência Farmacêutica	1.000,00
1.7.1.3.51.4.1	TRANSFERÊNCIA DE RECURSOS DO SUS – ASSISTÊNCIA FARMACÊUTICA - PRINCIPAL	1.000,00
1.7.1.3.51.5	Transferências de Recursos do Bloco de Estruturação da Rede de Serviços Públicos de Saúde - Gestão do SUS	1.000,00
1.7.1.3.51.5.1	TRANSFERÊNCIA DE RECURSOS DO SUS – GESTÃO DO SUS - PRINCIPAL	1.000,00
1.7.1.3.51.9	Transferências de Recursos do Bloco de Estruturação da Rede de Serviços Públicos de Saúde - Outros Programas	1.000,00
1.7.1.3.51.9.1	OUTRAS TRANSFERÊNCIAS DE RECURSOS DO SUS - BLOCO DE ESTRUTURAÇÃO - PRINCIPAL	1.000,00
1.7.1.4	Transferências de Recursos do Fundo Nacional do Desenvolvimento da Educação – FNDE	5.012.000,00
1.7.1.4.50	Transferências do Salário-Educação	3.122.000,00
1.7.1.4.50.0.1	Transferências do Salário-Educação - Principal	3.122.000,00
1.7.1.4.51	Transferências Diretas do FNDE referentes ao Programa Dinheiro Direto na Escola – PDDE	4.000,00
1.7.1.4.51.0.1	Transferências Diretas do FNDE Referentes ao PDDE	4.000,00
1.7.1.4.52	Transferências referentes ao Programa Nacional de Alimentação Escolar – PNAE	1.619.000,00
1.7.1.4.52.0.1	Transferências Diretas do FNDE referentes ao Programa Nacional de Alimentação Escolar – PNAE - Principal	1.619.000,00
1.7.1.4.52.0.1.01	PNAE Ensino Fundamental	603.000,00
1.7.1.4.52.0.1.02	PNAE Pré-Escola	194.000,00
1.7.1.4.52.0.1.03	PNAE EJA	11.000,00
1.7.1.4.52.0.1.04	PNAE Creche	240.000,00
1.7.1.4.52.0.1.05	Mais Educação - Fundamental	545.000,00
1.7.1.4.52.0.1.07	PNAE AEE	26.000,00
1.7.1.4.53	Transferências referentes ao Programa Nacional de Apoio ao Transporte do Escolar – PNATE	262.000,00
1.7.1.4.53.0.1	Transferências referentes ao Programa Nacional de Apoio ao Transporte do Escolar – PNATE	262.000,00
1.7.1.4.54	Transferências referentes ao Programa Nacional de Inclusão de Jovens - Projovem	2.000,00

MUNICÍPIO DE TIMBAÚBA

Rua Doutor Alcebiades, 276 - Centro - 55.870-000 - Timbaúba/ PE
CNPJ: 11.361.904/0001-69 Fone: (81) 3631-0089



Usuário: Éber Wesley Lemos de

Chave de Autenticação

1640-5067-181

Página

10 / 17

Anexo 2 da Lei Nº 4.320/1964 - Receitas Segundo as Categorias Econômicas

RECEITAS

Valores em R\$ - Período: Orçamento/2026

1.7.1.4.54.1	Transferências referentes ao Programa Nacional de Inclusão de Jovens - Projovem Urbano	1.000,00
1.7.1.4.54.1.1	Prog. Nacional de Inclusão de Jovens - PROJOVEM Urbano - Principal	1.000,00
1.7.1.4.54.2	Transferências referentes ao Programa Nacional de Inclusão de Jovens - Projovem Campo	1.000,00
1.7.1.4.54.2.1	Prog. Nacional de Inclusão de Jovens - PROJOVEM Campo - Principal	1.000,00
1.7.1.4.55	Transferências referentes ao Programa Brasil Alfabetizado - PBA	1.000,00
1.7.1.4.55.0.1	Prog. Brasil Alfabetizado - PBA - Principal	1.000,00
1.7.1.4.56	Transferências referentes ao Programa de Apoio aos Sistemas de Ensino para Atendimento à Educação de Jovens e Adultos - PEJA	1.000,00
1.7.1.4.56.0.1	Prog. de Apoio ao Sist. de Ensino p/ Atender a Educação de Jovens e Adultos - PEJA - Principal	1.000,00
1.7.1.4.99	Outras Transferências Diretas do Fundo Nacional do Desenvolvimento da Educação - FNDE	1.000,00
1.7.1.4.99.0.1	Outras Transf. Diretas do FNDE - Principal	1.000,00
1.7.1.5	Transferências de Recursos de Complementação da União ao Fundo de Manutenção e Desenvolvimento da Educação Básica e de Valorização dos Profissionais da Educação – FUNDEB	13.492.000,00
1.7.1.5.50	Transferências de Recursos de Complementação da União ao Fundeb - VAAT	7.346.000,00
1.7.1.5.50.0.1	Transferências de Recursos de Complementação da União ao FUNDEB - VAAT - Principal	7.346.000,00
1.7.1.5.51	Transferências de Recursos de Complementação da União ao Fundeb - VAAF	4.968.000,00
1.7.1.5.51.0.1	Transferências de Recursos de Complementação da União ao FUNDEB - VAAF - Principal	4.968.000,00
1.7.1.5.52	Transferências de Recursos de Complementação da União ao Fundeb - VAAR	1.178.000,00
1.7.1.5.52.0.1	Transferências de Recursos de Complementação da União ao Fundeb - VAAR - Principal	1.178.000,00
1.7.1.6	Transferências de Recursos do Fundo Nacional de Assistência Social – FNAS	1.460.000,00
1.7.1.6.50	Transferências de Recursos do Fundo Nacional de Assistência Social – FNAS	1.460.000,00
1.7.1.6.50.0.1	Transferências de Recursos do Fundo Nacional de Assistência Social – FNAS - Principal	1.460.000,00
1.7.1.6.50.0.1.01	Programas	212.000,00
1.7.1.6.50.0.1.01.01	PROGRAMA DE FORTALECIMENTO EMERGENCIAL DO ATENDIMENTO DO CADASTRO UNICO NO SUAS - PROCAD-SUAS	1.000,00
1.7.1.6.50.0.1.01.02	PROGRAMA PRIMEIRA INFANCIA NO SUAS	209.000,00
1.7.1.6.50.0.1.01.03	BPC NA ESCOLA - QUESTIONARIO A SER APLICADO-BL	1.000,00
1.7.1.6.50.0.1.01.99	OUTROS PROGRAMAS - FNAS	1.000,00
1.7.1.6.50.0.1.02	Bloco de Proteção Social Especial de Média Complexidade	208.000,00
1.7.1.6.50.0.1.02.01	Componente - Piso Fixo de Média Complexidade - PAEFI	85.000,00
1.7.1.6.50.0.1.02.02	Componente - Piso Fixo de Média Complexidade - MSE	25.000,00
1.7.1.6.50.0.1.02.03	Componente - Piso Fixo de Média Complexidade - Abordagem Social	1.000,00
1.7.1.6.50.0.1.02.05	Componente - Piso Fixo de Média Complexidade - Centro POP-RUA	1.000,00
1.7.1.6.50.0.1.02.06	Comp. - Piso Fixo de Média Comp. - Centro POP-RUA Serv. de Aco. p/ Adultos e Famílias	1.000,00
1.7.1.6.50.0.1.02.07	Componente - Piso de Transição de Média Complexidade	1.000,00
1.7.1.6.50.0.1.02.08	Componente - Piso de Alta Complexidade I - Criança/Adolescente	56.000,00
1.7.1.6.50.0.1.02.11	Piso de Alta Complexidade I	37.000,00
1.7.1.6.50.0.1.02.99	OUTRAS TRANSF. DO BLOCO DA PROTEÇÃO SOCIAL ESPECIAL DE MÉDIA E ALTA COMPLEXIDADE	1.000,00
1.7.1.6.50.0.1.03	Bloco de Proteção Social Básica	481.000,00
1.7.1.6.50.0.1.03.01	Componente - Serviço de Convivência e Fortalecimento de Vínculos - SCFV	368.000,00
1.7.1.6.50.0.1.03.02	Componente - Piso Básico Fixo	112.000,00
1.7.1.6.50.0.1.03.99	OUTRAS TRANSF. DO BLOCO DA PROTEÇÃO SOCIAL BÁSICA	1.000,00
1.7.1.6.50.0.1.04	Bloco da Gestão do SUAS	1.000,00
1.7.1.6.50.0.1.04.01	Componente - Índice de Gestão Descentralizada do SUAS	1.000,00

MUNICÍPIO DE TIMBAÚBA

Rua Doutor Alcebiades, 276 - Centro - 55.870-000 - Timbaúba/ PE
CNPJ: 11.361.904/0001-69 Fone: (81) 3631-0089



Usuário: Éber Wesley Lemos de

Chave de Autenticação
1640-5067-181

Página
11 / 17

Anexo 2 da Lei Nº 4.320/1964 - Receitas Segundo as Categorias Econômicas

RECEITAS

Valores em R\$ - Período: Orçamento/2026

1.7.1.6.50.0.1.05	Bloco da Gestão do Programa Bolsa Família e do Cadastro Único	557.000,00
1.7.1.6.50.0.1.05.01	Índice de Gestão Descentralizada - IGDBF	557.000,00
1.7.1.6.50.0.1.99	Outras Transferências do FNAS	1.000,00
1.7.1.6.50.0.1.99.01	Outras Transferências do FNAS	1.000,00
1.7.1.7	Transferências de Convênios da União e de Suas Entidades	5.000,00
1.7.1.7.50	Transferências de Convênios da União para o Sistema Único de Saúde – SUS	1.000,00
1.7.1.7.50.0.1	Transf. de Convênios da União para o Sistema Único de Saúde SUS - Principal	1.000,00
1.7.1.7.51	Transferências de Convênios da União Destinadas a Programas de Educação	1.000,00
1.7.1.7.51.0.1	Transf. de Convênios da União Destinadas a Programas de Educação - Principal	1.000,00
1.7.1.7.52	Transferências de Convênios da União Destinadas a Programas de Assistência Social	1.000,00
1.7.1.7.52.0.1	Transf. de Convênios da União Destinadas a Prog. de Assistência Social - Principal	1.000,00
1.7.1.7.99	Outras Transferências de Convênios da União e de Suas Entidades	2.000,00
1.7.1.7.99.0.1	Outras Transferências de Convênios da União e de Suas Entidades - Principal	2.000,00
1.7.1.7.99.0.1.01	Transf. de Convênio da União - FUNDECA	1.000,00
1.7.1.7.99.0.1.02	Outras Transf. de Convênios da União	1.000,00
1.7.1.9	Outras Transferências de Recursos da União	11.627.000,00
1.7.1.9.56	Transferências Decorrentes de Decisão Judicial (precatórios) Relativas ao Fundo de Manutenção e Desenvolvimento do Ensino Fundamental e de Valorização do Magistério – FUNDEF	11.597.000,00
1.7.1.9.56.0.1	TRANSF DECOR DE DECISÃO JUDICIAL (PRECATÓRIOS) DO FUNDEF - PRINCIPAL	11.597.000,00
1.7.1.9.58	Transferência Obrigatória Decorrente da Lei Complementar nº 176/2020	25.000,00
1.7.1.9.58.0.1	Transf. Obrigatória Decorrente da LC 176/2020 - Principal	25.000,00
1.7.1.9.60	Transferências da Política Nacional Aldir Blanc de Fomento à Cultura - Lei nº 14.399/2022	1.000,00
1.7.1.9.60.1	Transferências da Política Nacional Aldir Blanc de Fomento à Cultura - Lei nº 14.399/2022	1.000,00
1.7.1.9.60.1.1	Transferências da Política Nacional Aldir Blanc de Fomento à Cultura - Lei nº 14.399/2022	1.000,00
1.7.1.9.99	Outras Transferências de Recursos da União e de suas Entidades	4.000,00
1.7.1.9.99.0.1	Outras Transferências de Recursos da União e suas Entidades	4.000,00
1.7.1.9.99.0.1.99	Outras Transferências de Recursos da União e de Suas Entidades	4.000,00
1.7.2	Transferências dos Estados e do Distrito Federal e de suas Entidades	27.696.200,00
1.7.2.1	Participação na Receita dos Estados e Distrito Federal	21.331.200,00
1.7.2.1.50	Cota-Parte do ICMS	17.579.200,00
1.7.2.1.50.0.1	Cota-Parte do ICMS - Principal	17.579.200,00
1.7.2.1.50.0.1	Cota-Parte do ICMS - Principal	21.974.000,00
1.7.2.1.50.0.1	Cota-Parte do ICMS - Principal	-4.394.800,00
1.7.2.1.51	Cota-Parte do IPVA	3.631.200,00
1.7.2.1.51.0.1	Cota-Parte do IPVA - Principal	3.631.200,00
1.7.2.1.51.0.1	Cota-Parte do IPVA - Principal	4.539.000,00
1.7.2.1.51.0.1	Cota-Parte do IPVA - Principal	-907.800,00
1.7.2.1.52	Cota-Parte do IPI - Municípios	64.800,00
1.7.2.1.52.0.1	Cota-Parte do IPI - Municípios - Principal	64.800,00
1.7.2.1.52.0.1	Cota-Parte do IPI - Municípios - Principal	81.000,00
1.7.2.1.52.0.1	Cota-Parte do IPI - Municípios - Principal	-16.200,00
1.7.2.1.53	Cota-Parte da Contribuição de Intervenção no Domínio Econômico	56.000,00
1.7.2.1.53.0.1	Cota-Parte da Contribuição de Intervenção no Domínio Econômico - Principal	56.000,00
1.7.2.2	Transferências das Compensações Financeiras pela Exploração de Recursos Naturais	1.000,00

MUNICÍPIO DE TIMBAÚBA

Rua Doutor Alcebiades, 276 - Centro - 55.870-000 - Timbaúba/ PE
CNPJ: 11.361.904/0001-69 Fone: (81) 3631-0089



Usuário: Éber Wesley Lemos de

Chave de Autenticação
1640-5067-181

Página
12 / 17

Anexo 2 da Lei Nº 4.320/1964 - Receitas Segundo as Categorias Econômicas

RECEITAS		Valores em R\$ - Período: Orçamento/2026
1.7.2.2.53	Outras Transferências Decorrentes de Compensações Financeiras	1.000,00
1.7.2.2.53.0.1	Outras Transf. Decorrentes de Comp. Financeiras - Principal	1.000,00
1.7.2.3	Transferências de Recursos do Sistema Único de Saúde – SUS	215.000,00
1.7.2.3.50	Transferências de Recursos do Sistema Único de Saúde – SUS	215.000,00
1.7.2.3.50.0.1	Transferência de Recursos do Estado para Programas de Saúde – Repasse Fundo a Fundo - Principal	215.000,00
1.7.2.3.50.0.1.01	TRAN REC EST P/PRG SAUDE-REP FUNDO A FUNDO - ATENÇÃO PRIMÁRIA	101.000,00
1.7.2.3.50.0.1.02	TRAN REC EST P/PRG SAUDE-REP FUNDO A FUNDO - ESPECIALIZADA	1.000,00
1.7.2.3.50.0.1.03	TRAN REC EST P/PRG SAUDE-REP FUNDO A FUNDO - ASS. FARMACÊUTICA	111.000,00
1.7.2.3.50.0.1.04	TRAN REC EST P/PRG SAUDE-REP FUNDO A FUNDO - VIG. EM SAÚDE	1.000,00
1.7.2.3.50.0.1.99	OUTRAS TRANSFERÊNCIA DE RECURSOS DO ESTADO	1.000,00
1.7.2.4	Transferências de Convênios dos Estados e DF e de Suas Entidades	5.791.000,00
1.7.2.4.50	Transferências de Convênios dos Estados e DF para o Sistema Único de Saúde – SUS	1.000,00
1.7.2.4.50.0.1	Transf. de Conv. dos Estados para o Sistema Único de Saúde - SUS Principal	1.000,00
1.7.2.4.51	Transferências de Convênios dos Estados Destinadas a Programas de Educação	5.293.000,00
1.7.2.4.51.0.1	Transferências Conv.do Estado para Educação - Principal	5.293.000,00
1.7.2.4.51.0.1.01	Programa a Caminho da Escola	5.291.000,00
1.7.2.4.51.0.1.02	Transf. de Conv. dos Estados Destinadas a Programas da Educação	2.000,00
1.7.2.4.99	Outras Transferências de Convênios dos Estados e DF e de Suas Entidades	497.000,00
1.7.2.4.99.0.1	Outras Transferências de Convênio dos Estados - Principal	497.000,00
1.7.2.4.99.0.1.01	Outras Transferências de Convênios dos Estados - Assistência Social	495.000,00
1.7.2.4.99.0.1.02	Outras Transf. de Conv. dos Estados - FUNDECA	1.000,00
1.7.2.4.99.0.1.99	Outras Transf. de Conv. dos Estados	1.000,00
1.7.2.9	Outras Transferências dos Estados e Distrito Federal	358.000,00
1.7.2.9.51	Transferências de Estados destinadas à Assistência Social	354.000,00
1.7.2.9.51.0.1	Transferências dos Estados Destinadas à Assistência Social - Principal	354.000,00
1.7.2.9.51.0.1.01	FDS - Fundo de Desenvolvimento Social	1.000,00
1.7.2.9.51.0.1.02	COFINANCIAMENTO FUNDO A FUNDO ABORDAGEM SOCIAL	2.000,00
1.7.2.9.51.0.1.04	COFINANCIAMENTO FUNDO A FUNDO ACOLHIMENTO PROTETIVO	207.000,00
1.7.2.9.51.0.1.05	Transferências de Estados destinadas à Assistência Social - Formento ao Serviço de Cozinhas Comunitárias	1.000,00
1.7.2.9.51.0.1.06	COFINANCIAMENTO FUNDO A FUNDO CREAS/PAEFI	42.000,00
1.7.2.9.51.0.1.07	COFINANCIAMENTO FUNDO A FUNDO, BENEFÍCIOS EVENTUAIS	56.000,00
1.7.2.9.51.0.1.08	COFINANCIAMENTO DO FUNDO Á FUNDO DO PAIF/CRAS	42.000,00
1.7.2.9.51.0.1.09	COFINANCIAMENTO FUNDO A FUNDO FAMILIA ACOLHEDORA PERNAMBUCANA	1.000,00
1.7.2.9.51.0.1.99	OUTRAS TRANSFERÊNCIAS DOS ESTADOS DESTINADAS À ASSISTÊNCIA SOCIAL	2.000,00
1.7.2.9.99	Outras Transferências dos Estados e DF	4.000,00
1.7.2.9.99.0.1	Outras Transf dos Estados e DF - Principal	4.000,00
1.7.2.9.99.0.1.02	OUTRAS TRANSF DOS ESTADOS - FMDS	4.000,00
1.7.5	Transferências de Outras Instituições Públicas	40.711.000,00
1.7.5.1	Transferências de Recursos do Fundo de Manutenção e Desenvolvimento da Educação Básica e de Valorização dos Profissionais da Educação - FUNDEB	40.711.000,00
1.7.5.1.50	Transferências de Recursos do Fundo de Manutenção e Desenvolvimento da Educação Básica e de Valorização dos Profissionais da Educação – FUNDEB	40.711.000,00
1.7.5.1.50.0.1	Transferências de Recursos do Fundeb - Principal	40.711.000,00
1.7.9	Demais Transferências Correntes	30.000,00

MUNICÍPIO DE TIMBAÚBA

Rua Doutor Alcebiades, 276 - Centro - 55.870-000 - Timbaúba/ PE
CNPJ: 11.361.904/0001-69 Fone: (81) 3631-0089



Usuário: Éber Wesley Lemos de

Chave de Autenticação
1640-5067-181

Página
13 / 17

Anexo 2 da Lei Nº 4.320/1964 - Receitas Segundo as Categorias Econômicas

		RECEITAS	Valores em R\$ - Período: Orçamento/2026
1.7.9.1	Transferências de Pessoas Físicas	30.000,00	
1.7.9.1.01	Transferências de Pessoas Físicas para Órgãos e Entidades da União	30.000,00	
1.7.9.1.01.0.1	Transferências de Pessoas Físicas - Principal	30.000,00	
1.9	Outras Receitas Correntes		5.723.000,00
1.9.2	Indenizações, Restituições e Ressarcimentos	1.101.000,00	
1.9.2.1	Indenizações	1.081.000,00	
1.9.2.1.01	Indenizações por Danos Causados ao Patrimônio Público	1.000,00	
1.9.2.1.01.1	Indenizações por Danos Causados ao Patrimônio Público	1.000,00	
1.9.2.1.01.1.1	Indenizações por Danos Causados ao Patrimônio Público - Principal	1.000,00	
1.9.2.1.99	Outras Indenizações	1.080.000,00	
1.9.2.1.99.0.1	Outras Indenizações - Principal	1.080.000,00	
1.9.2.1.99.0.1.01	Outras Indenizações - PM	965.000,00	
1.9.2.1.99.0.1.02	Outras Indenizações - FMS	113.000,00	
1.9.2.1.99.0.1.03	Outras Indenizações - FMAS	1.000,00	
1.9.2.1.99.0.1.04	Outras Indenizações - FUNDECA	1.000,00	
1.9.2.2	Restituições	19.000,00	
1.9.2.2.52	Restituição de Remuneração de Folha de Pagamento - Pessoal Ativo STN	1.000,00	
1.9.2.2.52.0.1	RESTITUIÇÃO DE REMUNERAÇÃO DE FOLHA DE PAGAMENTO - PESSOAL ATIVO - PRINCIPAL	1.000,00	
1.9.2.2.99	Outras Restituições	18.000,00	
1.9.2.2.99.0.1	Outras Restituições - Principal	18.000,00	
1.9.2.2.99.0.1.01	Outras Restituições (PM)	1.000,00	
1.9.2.2.99.0.1.02	Outras Restituições (FMS)	1.000,00	
1.9.2.2.99.0.1.03	Outras Restituições (FMAS)	1.000,00	
1.9.2.2.99.0.1.04	Outras Restituições - FUNDECA	1.000,00	
1.9.2.2.99.0.1.09	Outras Restituições - FME	1.000,00	
1.9.2.2.99.0.1.10	Outras Restituições - Recurso Vinculado	6.000,00	
1.9.2.2.99.0.1.11	Outras Restituições - Taxa Administrativa	6.000,00	
1.9.2.2.99.0.1.99	Outras Restituições	1.000,00	
1.9.2.3	Ressarcimentos	1.000,00	
1.9.2.3.50	Ressarcimento por pagamento de pessoal cedido STN	1.000,00	
1.9.2.3.50.0.1	RESSARCIMENTO POR PAGAMENTO DE PESSOAL CEDIDO - PRINCIPAL	1.000,00	
1.9.9	Demais Receitas Correntes	4.622.000,00	
1.9.9.9	Outras Receitas Correntes	4.622.000,00	
1.9.9.9.03	Compensações Financeiras entre o Regime Geral e os Regimes Próprios de Previdência e Sistema de Proteção Social	4.608.000,00	
1.9.9.9.03.0.1	Compensações Financeiras entre o Regime Geral e os Regimes Próprio de Previdência dos Servidores	4.608.000,00	
1.9.9.9.03.0.1.03	Compensações Financeiras entre o Regime Geral e os Regimes Próprio de Previdência dos Servidores	4.608.000,00	
1.9.9.9.12	Encargos Legais pela Inscrição em Dívida Ativa e Receitas de Ônus de Sucumbência	1.000,00	
1.9.9.9.12.1	Encargos Legais pela Inscrição em Dívida Ativa	1.000,00	
1.9.9.9.12.1.1	ENCARGOS LEGAIS PELA INSCRIÇÃO EM DÍVIDA ATIVA - PRINCIPAL	1.000,00	
1.9.9.9.23	Receitas oriundas de acordos ou decisões, judiciais ou extrajudiciais SOF	2.000,00	
1.9.9.9.23.1	Receitas oriundas de acordos ou decisões, judiciais ou extrajudiciais - Trabalhistas SOF	1.000,00	
1.9.9.9.23.1.1	RECEITAS ORIUNDAS DE ACORDOS OU DECISÕES, JUDICIAIS OU EXTRAJUDICIAIS - TRABALHISTAS - PRINCIPAL	1.000,00	

MUNICÍPIO DE TIMBAÚBA

Rua Doutor Alcebiades, 276 - Centro - 55.870-000 - Timbaúba/ PE
CNPJ: 11.361.904/0001-69 Fone: (81) 3631-0089



Usuário: Éber Wesley Lemos de

Chave de Autenticação
1640-5067-181

Página
14 / 17

Anexo 2 da Lei Nº 4.320/1964 - Receitas Segundo as Categorias Econômicas

RECEITAS		Valores em R\$ - Período: Orçamento/2026	
1.9.9.9.23.9	Receitas oriundas de acordos ou decisões, judiciais ou extrajudiciais - Demais SOF	1.000,00	
1.9.9.9.23.9.1	RECEITAS ORIUNDAS DE ACORDOS OU DECISÕES, JUDICIAIS OU EXTRAJUDICIAIS - DEMAIS - PRINCIPAL	1.000,00	
1.9.9.9.99	Outras Receitas	11.000,00	
1.9.9.9.99.2	Outras Receitas Não Arrecadadas e Não Projetadas pela RFB - Primárias	11.000,00	
1.9.9.9.99.2.1	Outras Receitas - Primárias - Principal	11.000,00	
1.9.9.9.99.2.1.01	OUTRAS RECEITAS - PM	1.000,00	
1.9.9.9.99.2.1.04	Outras Receitas - Recurso Vinculado	5.000,00	
1.9.9.9.99.2.1.05	Outras Receitas - Taxa Administrativa	5.000,00	
2	Receitas de Capital		39.464.846,16
2.1	Operações de Crédito		10.000.000,00
2.1.1	Operações de Crédito - Mercado Interno	10.000.000,00	
2.1.1.2	Operações de Crédito Contratuais - Mercado Interno	10.000.000,00	
2.1.1.2.54	Operações de Crédito Internas para Programas de Modernização da Administração Pública	10.000.000,00	
2.1.1.2.54.0.1	OPE. DE CRÉ. INTERNAS P/ PRO. DE MODER. DA ADM. PÚBLICA - PRINCIPAL	10.000.000,00	
2.4	Transferências de Capital		29.464.846,16
2.4.1	Transferências da União e de suas Entidades	29.455.846,16	
2.4.1.1	Transferências de Recursos do Sistema Único de Saúde - SUS	28.152.846,16	
2.4.1.1.50	Transferências de Recursos do Sistema Único de Saúde – SUS – Fundo a Fundo - Bloco de Manutenção das Ações e Serviços Públicos de Saúde	13.364.846,16	
2.4.1.1.50.1	Transferências de Recursos do Bloco de Manutenção das Ações e Serviços Públicos de Saúde – Atenção Primária	4.000.000,00	
2.4.1.1.50.1.1	Tranferência de Recursos do SUS- Atenção Primária - Principal	4.000.000,00	
2.4.1.1.50.2	Transferências de Recursos do Bloco de Manutenção das Ações e Serviços Públicos de Saúde – Atenção Especializada	4.000.000,00	
2.4.1.1.50.2.1	Transferência de Recursos do SUS - Atenção Especializada - Principal	4.000.000,00	
2.4.1.1.50.3	Transferências de Recursos do Bloco de Manutenção das Ações e Serviços Públicos de Saúde – Vigilância em Saúde	1.000,00	
2.4.1.1.50.3.1	Transferência de Recursos do SUS - Vigilância em Saúde - Principal	1.000,00	
2.4.1.1.50.4	Transferências de Recursos do Bloco de Manutenção das Ações e Serviços Públicos de Saúde – Assistência Farmacêutica	1.000,00	
2.4.1.1.50.4.1	Transferência de Recursos do SUS - Assistência Farmacêutica - Principal	1.000,00	
2.4.1.1.50.5	Transferências de Recursos do Bloco de Manutenção das Ações e Serviços Públicos de Saúde – Gestão do SUS	5.361.846,16	
2.4.1.1.50.5.1	Transferência de Recursos do SUS- Gestão do SUS - Principal	5.361.846,16	
2.4.1.1.50.9	Transferências de Recursos do Bloco de Manutenção das Ações e Serviços Públicos de Saúde – Outros Programas	1.000,00	
2.4.1.1.50.9.1	Transferências de Recursos do SUS - Outros Programas - Principal	1.000,00	
2.4.1.1.51	Transferências de Recursos do Sistema Único de Saúde – SUS - Fundo a Fundo - Bloco de Estruturação da Rede de Serviços Públicos de Saúde	14.788.000,00	
2.4.1.1.51.1	Transferências de Recursos do Bloco de Estruturação da Rede de Serviços Públicos de Saúde - Atenção Primária	14.784.000,00	
2.4.1.1.51.1.1	Transferência de Recursos do SUS- Atenção Primária - Principal	14.784.000,00	
2.4.1.1.51.1.1.01	Construção e Ampliação de Unidades Básicas de Saúde - UBS	10.000.000,00	
2.4.1.1.51.1.1.02	Estruturação da Atenção a Saúde Bucal	4.782.000,00	
2.4.1.1.51.1.1.03	Estruturação da Rede de Serviços de Atenção Primária de Saúde	1.000,00	
2.4.1.1.51.1.1.04	Estruturação de Academia de Saúde	1.000,00	
2.4.1.1.51.2	Transferências de Recursos do Bloco de Estruturação da Rede de Serviços Públicos de Saúde - Atenção	3.000,00	

MUNICÍPIO DE TIMBAÚBA

Rua Doutor Alcebiades, 276 - Centro - 55.870-000 - Timbaúba/ PE
CNPJ: 11.361.904/0001-69 Fone: (81) 3631-0089



Usuário: Éber Wesley Lemos de

Chave de Autenticação
1640-5067-181

Página
15 / 17

Anexo 2 da Lei Nº 4.320/1964 - Receitas Segundo as Categorias Econômicas

RECEITAS

Valores em R\$ - Período: Orçamento/2026

	Especializada	
2.4.1.1.51.2.1	Transferência de Recursos do SUS- Atenção Especializada - Principal	3.000,00
2.4.1.1.51.2.1.01	Estruturação de Unidades de Atenção Especializada em Saúde	1.000,00
2.4.1.1.51.2.1.02	Implementação, Const. e Ampliação de Unidades de Pronto Atendimento	1.000,00
2.4.1.1.51.2.1.03	Viver sem Limites	1.000,00
2.4.1.1.51.9	Transferências de Recursos do Bloco de Estruturação da Rede de Serviços Públicos de Saúde - Outros Programas	1.000,00
2.4.1.1.51.9.1	Transferência de Recursos do SUS- Outros Programas - Principal	1.000,00
2.4.1.2	Transferências de Recursos do Fundo Nacional do Desenvolvimento da Educação – FNDE	3.000,00
2.4.1.2.50	Transferências de Recursos Destinados a Programas de Educação	3.000,00
2.4.1.2.50.1	Transferências para o Programa de Apoio ao Transporte Escolar para Educação Básica - CAMINHO DA ESCOLA	1.000,00
2.4.1.2.50.1.1	Programa de Apoio transporte Escolar Educação Básica -Caminho da Escola - Principal	1.000,00
2.4.1.2.50.2	Transferências para o Programa Nacional de Reestruturação e Aquisição de Equipamentos para a Rede Escolar Pública de Educação Infantil - Proinfância	1.000,00
2.4.1.2.50.2.1	Programa Nacional de Reestruturação e Aquisição de Equipamentos a Rede Escolas Publicas- Proinfância - Principal	1.000,00
2.4.1.2.50.9	Outras transferências destinadas a Programas de Educação	1.000,00
2.4.1.2.50.9.1	Outras Transf dest a Programas de Educação - Principal	1.000,00
2.4.1.4	Transferências de Convênios da União e de suas Entidades	702.000,00
2.4.1.4.50	Transferências de Convênios da União para o Sistema Único de Saúde – SUS	1.000,00
2.4.1.4.50.0.1	Transf. de Convênios da União P/o SUS - Principal	1.000,00
2.4.1.4.51	Transferências de Convênios da União destinadas a Programas de Educação	1.000,00
2.4.1.4.51.0.1	Transferência de Convênios da União destinado a Programas de Educação - Principal	1.000,00
2.4.1.4.51.0.1.01	Transferência de Convênios da União destinado a Programas de Educação - Educação	1.000,00
2.4.1.4.52	Transferências de Convênios da União destinadas a Programas de Saneamento Básico	1.000,00
2.4.1.4.52.0.1	Transferência de Convênios da União destinado a Programas de Saneamento Básico - Principal	1.000,00
2.4.1.4.54	Transferências de Convênios da União destinadas a Programas de Infraestrutura em Transporte	358.000,00
2.4.1.4.54.0.1	Transferência de Convênios da União destinado a Programas de Infra-Estrutura - Principal	358.000,00
2.4.1.4.99	Outras Transferências de Convênios da União e de Suas Entidades	341.000,00
2.4.1.4.99.0.1	Outras Transferências de Convênios da União - Principal	341.000,00
2.4.1.4.99.0.1.01	Transferência de Convênios da União destinado a Assistência Social	1.000,00
2.4.1.4.99.0.1.99	Outras Transferências de Convênios da União	340.000,00
2.4.1.9	Outras Transferências de Recursos da União e de suas Entidades	598.000,00
2.4.1.9.51	Transferência Especial da União	1.000,00
2.4.1.9.51.0.1	TRANSFERÊNCIA ESPECIAL DA UNIÃO - PRINCIPAL	1.000,00
2.4.1.9.99	Outras Transferências De Recursos da União e de suas Entidades	597.000,00
2.4.1.9.99.0.1	Outras Transferências da União - Principal	597.000,00
2.4.1.9.99.0.1.01	Outras Transferencias da União - FMDS	1.000,00
2.4.1.9.99.0.1.02	Outras Tranferências da União - Prefeitura	596.000,00
2.4.2	Transferências dos Estados e do Distrito Federal e de suas Entidades	9.000,00
2.4.2.1	Transferências de Recursos do Sistema Único de Saúde – SUS dos Estados e DF	1.000,00
2.4.2.1.50	Transferências de Recursos do Sistema Único de Saúde – SUS	1.000,00
2.4.2.1.50.0.1	Transferência de Recursos do Sistema Único de Saúde - SUS - Principal	1.000,00
2.4.2.2	Transferências de Convênios dos Estados e DF e de Suas Entidades	5.000,00

MUNICÍPIO DE TIMBAÚBA

Rua Doutor Alcebiades, 276 - Centro - 55.870-000 - Timbaúba/ PE
CNPJ: 11.361.904/0001-69 Fone: (81) 3631-0089



Usuário: Éber Wesley Lemos de

Chave de Autenticação
1640-5067-181

Página
16 / 17

Anexo 2 da Lei Nº 4.320/1964 - Receitas Segundo as Categorias Econômicas

RECEITAS		Valores em R\$ - Período: Orçamento/2026	
2.4.2.2.50	Transferências de Convênios dos Estados para o Sistema Único de Saúde – SUS	1.000,00	
2.4.2.2.50.0.1	Transferência de Convênio dos Estados Para o SUS - Principal	1.000,00	
2.4.2.2.51	Transferências de Convênios dos Estados destinadas a Programas de Educação	1.000,00	
2.4.2.2.51.0.1	Transferência de Convênios dos Estados Destinado a Programas de Educação - Principal	1.000,00	
2.4.2.2.51.0.1.02	Transferência de Convênios dos Estados Destinado a Programas da Educação - Educação	1.000,00	
2.4.2.2.52	Transferências de Convênios dos Estados destinadas a Programas de Saneamento Básico	1.000,00	
2.4.2.2.52.0.1	Transferência de Convênios dos Estados Destinado a Programas de Saneamento Básico - Principal	1.000,00	
2.4.2.2.54	Transferências de Convênios dos Estados destinadas a Programas de Infraestrutura em Transporte	1.000,00	
2.4.2.2.54.0.1	Transferência de Convênios dos Estados Destinado a Programas de Infra-Estrutura em Transporte - Principal	1.000,00	
2.4.2.2.99	Outras Transferências de Convênios dos Estados e DF e de Suas Entidades	1.000,00	
2.4.2.2.99.0.1	Outras Transferências de Convênio dos Estados - Principal	1.000,00	
2.4.2.9	Outras Transferências de Recursos dos Estados	3.000,00	
2.4.2.9.51	Transferências de Recursos Destinados a Programas de Educação	1.000,00	
2.4.2.9.51.0.1	Transferência de Recursos Destinado a Programas de Educação - Principal	1.000,00	
2.4.2.9.99	Outras Transferências de Recursos dos Estados	2.000,00	
2.4.2.9.99.0.1	Outras Transferências dos Estados - Principal	2.000,00	
2.4.2.9.99.0.1.01	FEM- Fundo de Desenvolvimento Municipal	1.000,00	
2.4.2.9.99.0.1.99	Demais Transferência do Estado	1.000,00	
7	Receitas Correntes Intraorçamentárias		16.260.153,84
7.2	CONTRIBUIÇÕES INTRA		16.260.153,84
7.2.1	CONTRIBUIÇÕES SOCIAIS	16.260.153,84	
7.2.1.5	Contribuição para o Plano de Seguridade Social do Servidor Público - CPSSS - Intraorçamentária	16.260.153,84	
7.2.1.5.02	CPSSS Patronal - Intraorçamentária	13.295.153,84	
7.2.1.5.02.1	CPSSS Patronal - Servidor Civil - Intraorçamentária	13.295.153,84	
7.2.1.5.02.1.1	CPSSS Patronal - Servidor Civil - Intraorçamentária - Principal	13.295.153,84	
7.2.1.5.02.1.1.01	Contribuição Patronal - Servidor Civil Ativo - Prefeitura	13.295.153,84	
7.2.1.5.02.1.1.01.09	Contribuição Patronal - Prefeitura Municipal - Recurso Proprio	9.814.000,00	
7.2.1.5.02.1.1.01.10	Contribuição Patronal - Prefeitura Municipal - Taxa Administrativa	963.153,84	
7.2.1.5.02.1.1.01.11	Contribuição Patronal - Fundo Municipal de Saúde	2.259.000,00	
7.2.1.5.02.1.1.01.12	Contribuição Patronal - FMAS	155.000,00	
7.2.1.5.02.1.1.01.13	Contribuição Patronal - Câmara Municipal	47.000,00	
7.2.1.5.02.1.1.01.14	Contribuição Patronal - Ativo/RPPS	57.000,00	
7.2.1.5.51	Contribuição Patronal - Parcelamentos	2.965.000,00	
7.2.1.5.51.1	Contribuição Patronal - Servidor Civil Ativo - Parcelamentos	2.965.000,00	
7.2.1.5.51.1.1	Contribuição Patronal - Servidor Civil Ativo - Parcelamentos - Principal	395.000,00	
7.2.1.5.51.1.1.02	Contribuição de Parcelamento - Acordo nº 00410/2009	74.000,00	
7.2.1.5.51.1.1.03	Contribuição de Parcelamento - Acordo nº 00411/2009	61.000,00	
7.2.1.5.51.1.1.04	Contribuição de Parcelamento - Acordo nº 00412/2009	57.000,00	
7.2.1.5.51.1.1.05	Contribuição de Parcelamento - Acordo nº 00413/2009	52.000,00	
7.2.1.5.51.1.1.06	Contribuição de Parcelamento - Acordo nº 00414/2009	62.000,00	
7.2.1.5.51.1.1.07	Contribuição de Parcelamento - Acordo nº 00415/2009	89.000,00	
7.2.1.5.51.1.2	Multas e Juros - Parcelamento	2.570.000,00	
7.2.1.5.51.1.2.01	Multas e Juros - Parcelamento - Acordo nº 00410/2009	480.000,00	
7.2.1.5.51.1.2.02	Multas e Juros - Parcelamento - Acordo nº 00411/2009	398.000,00	

MUNICÍPIO DE TIMBAÚBA

Rua Doutor Alcebiades, 276 - Centro - 55.870-000 - Timbaúba/ PE
CNPJ: 11.361.904/0001-69 Fone: (81) 3631-0089



Usuário: Éber Wesley Lemos de

Chave de Autenticação
1640-5067-181

Página
17 / 17

Anexo 2 da Lei Nº 4.320/1964 - Receitas Segundo as Categorias Econômicas

RECEITAS		Valores em R\$ - Período: Orçamento/2026
7.2.1.5.51.1.2.03	Multas e Juros - Parcelamento - Acordo nº 00412/2009	373.000,00
7.2.1.5.51.1.2.04	Multas e Juros - Parcelamento - Acordo nº 00413/2009	339.000,00
7.2.1.5.51.1.2.05	Multas e Juros - Parcelamento - Acordo nº 00414/2009	400.000,00
7.2.1.5.51.1.2.06	Multas e Juros - Parcelamento - Acordo nº 00415/2009	580.000,00
TOTAL GERAL		326.168.000,00

Resumo

Impostos, Taxas e Contribuições de Melhoria	18.039.000,00
Contribuições	11.626.000,00
Receita Patrimonial	560.000,00
Receita de Serviços	611.000,00
Transferências Correntes	233.884.000,00
Outras Receitas Correntes	5.723.000,00
Total das Receitas Correntes	270.443.000,00
Operações de Crédito	10.000.000,00
Transferências de Capital	29.464.846,16
Total das Receitas de Capital	39.464.846,16
CONTRIBUIÇÕES INTRA	16.260.153,84
Total das Receitas Correntes Intra-Orçamentárias	16.260.153,84
Total das Receitas de Capital Intra-Orçamentárias	
Recursos Arrecadados em Exercícios Anteriores	
TOTAL GERAL	326.168.000,00

MUNICÍPIO DE TIMBAÚBA

Rua Doutor Alcebiades, 276 - Centro - 55.870-000 - Timbaúba/ PE
CNPJ: 11.361.904/0001-69 Fone: (81) 3631-0089



Usuário: Éber Wesley Lemos de

Chave de Autenticação
1135-3384-501

Página
1 / 8

Anexo 2 da Lei Nº 4.320/1964 - Despesas Segundo as Categorias Econômicas

		DESPESAS	Valores em R\$ - Período: Orçamento/2026	
Código	Especificação	Desdobramento	Fonte	Categoria econômica
Unidade Gestora: 156001 - Prefeitura Municipal de Timbaúba				
Unidade Orçamentária: 2001 - SECRETARIA MUNICIPAL DE GOVERNO				
Código	Especificação	Desdobramento	Fonte	Categoria econômica
3	Despesas Correntes			4.799.658,00
3.1	Pessoal e Encargos Sociais		3.559.917,00	
3.1.90	Aplicações Diretas	3.479.917,00		
3.1.91	Aplicação Direta Decorrente de Operação entre Órgãos, Fundos e Entidades Integrantes dos Orçamentos Fiscal e da Seguridade Social	80.000,00		
3.3	Outras Despesas Correntes		1.239.741,00	
3.3.50	Transferências a Instituições Privadas sem Fins Lucrativos	10.000,00		
3.3.90	Aplicações Diretas	1.229.741,00		
4	Despesas de Capital			657.584,87
4.4	Investimentos		657.584,87	
4.4.90	Aplicações Diretas	657.584,87		
Total da Unidade Orçamentária:				5.457.242,87
Unidade Orçamentária: 2002 - SECRETARIA MUNICIPAL DE DEFESA SOCIAL				
Código	Especificação	Desdobramento	Fonte	Categoria econômica
3	Despesas Correntes			2.399.852,00
3.1	Pessoal e Encargos Sociais		1.862.372,00	
3.1.90	Aplicações Diretas	1.690.000,00		
3.1.91	Aplicação Direta Decorrente de Operação entre Órgãos, Fundos e Entidades Integrantes dos Orçamentos Fiscal e da Seguridade Social	172.372,00		
3.3	Outras Despesas Correntes		537.480,00	
3.3.90	Aplicações Diretas	537.480,00		
4	Despesas de Capital			23.000,00
4.4	Investimentos		23.000,00	
4.4.90	Aplicações Diretas	23.000,00		
Total da Unidade Orçamentária:				2.422.852,00
Unidade Orçamentária: 2003 - SECRETARIA MUNICIPAL DE ADMINISTRAÇÃO				
Código	Especificação	Desdobramento	Fonte	Categoria econômica
3	Despesas Correntes			8.191.033,00
3.1	Pessoal e Encargos Sociais		3.203.033,00	
3.1.90	Aplicações Diretas	2.940.140,00		
3.1.91	Aplicação Direta Decorrente de Operação entre Órgãos, Fundos e Entidades Integrantes dos Orçamentos Fiscal e da Seguridade Social	262.893,00		
3.3	Outras Despesas Correntes		4.988.000,00	
3.3.90	Aplicações Diretas	4.988.000,00		
4	Despesas de Capital			10.000,00
4.4	Investimentos		10.000,00	
4.4.90	Aplicações Diretas	10.000,00		
Total da Unidade Orçamentária:				8.201.033,00
Unidade Orçamentária: 2004 - SECRETARIA MUNICIPAL DE FINANÇAS				
Código	Especificação	Desdobramento	Fonte	Categoria econômica

MUNICÍPIO DE TIMBAÚBA

Rua Doutor Alcebiades, 276 - Centro - 55.870-000 - Timbaúba/ PE
CNPJ: 11.361.904/0001-69 Fone: (81) 3631-0089



Usuário: Éber Wesley Lemos de

Chave de Autenticação
1135-3384-501

Página
2 / 8

Anexo 2 da Lei Nº 4.320/1964 - Despesas Segundo as Categorias Econômicas

		DESPESAS	Valores em R\$ - Período: Orçamento/2026	
3	Despesas Correntes			7.054.294,00
3.1	Pessoal e Encargos Sociais		2.803.809,00	
3.1.90	Aplicações Diretas	2.550.000,00		
3.1.91	Aplicação Direta Decorrente de Operação entre Órgãos, Fundos e Entidades Integrantes dos Orçamentos Fiscal e da Seguridade Social	253.809,00		
3.3	Outras Despesas Correntes		4.250.485,00	
3.3.90	Aplicações Diretas	4.240.485,00		
3.3.91	Aplicação Direta Decorrente de Operação entre Órgãos, Fundos e Entidades Integrantes dos Orçamentos Fiscal e da Seguridade Social	10.000,00		
4	Despesas de Capital			8.904.400,00
4.4	Investimentos		20.000,00	
4.4.90	Aplicações Diretas	20.000,00		
4.6	Amortização da Dívida		8.884.400,00	
4.6.90	Aplicações Diretas	1.539.333,07		
4.6.91	Aplicação Direta Decorrente de Operação entre Órgãos, Fundos e Entidades Integrantes dos Orçamentos Fiscal e da Seguridade Social	7.345.066,93		
9	Reserva de Contingência			2.701.000,00
9.9	Reserva de Contingência		2.701.000,00	
9.9.99	A Definir	2.701.000,00		
			Total da Unidade Orçamentária:	18.659.694,00

Unidade Orçamentária: 2005 - SECRETARIA MUNICIPAL DE EDUCAÇÃO

Código	Especificação	Desdobramento	Fonte	Categoria econômica
3	Despesas Correntes			61.106.156,76
3.1	Pessoal e Encargos Sociais		43.236.884,00	
3.1.90	Aplicações Diretas	36.067.489,00		
3.1.91	Aplicação Direta Decorrente de Operação entre Órgãos, Fundos e Entidades Integrantes dos Orçamentos Fiscal e da Seguridade Social	7.169.395,00		
3.3	Outras Despesas Correntes		17.869.272,76	
3.3.90	Aplicações Diretas	17.869.272,76		
4	Despesas de Capital			32.192.015,24
4.4	Investimentos		20.595.015,24	
4.4.90	Aplicações Diretas	20.595.015,24		
4.6	Amortização da Dívida		11.597.000,00	
4.6.90	Aplicações Diretas	11.597.000,00		
			Total da Unidade Orçamentária:	93.298.172,00

Unidade Orçamentária: 2008 - SECRETARIA MUNICIPAL DE MEIO AMBIENTE

Código	Especificação	Desdobramento	Fonte	Categoria econômica
3	Despesas Correntes			943.000,00
3.1	Pessoal e Encargos Sociais		580.000,00	
3.1.90	Aplicações Diretas	570.000,00		
3.1.91	Aplicação Direta Decorrente de Operação entre Órgãos, Fundos e Entidades Integrantes dos Orçamentos Fiscal e da Seguridade Social	10.000,00		
3.3	Outras Despesas Correntes		363.000,00	
3.3.90	Aplicações Diretas	363.000,00		
4	Despesas de Capital			50.000,00

MUNICÍPIO DE TIMBAÚBA

Rua Doutor Alcebiades, 276 - Centro - 55.870-000 - Timbaúba/ PE
CNPJ: 11.361.904/0001-69 Fone: (81) 3631-0089



Usuário: Éber Wesley Lemos de

Chave de Autenticação
1135-3384-501

Página
3 / 8

Anexo 2 da Lei Nº 4.320/1964 - Despesas Segundo as Categorias Econômicas

		DESPESAS	Valores em R\$ - Período: Orçamento/2026	
4.4	Investimentos			50.000,00
4.4.90	Aplicações Diretas	50.000,00		
		Total da Unidade Orçamentária:		993.000,00
Unidade Orçamentária: 2009 - SECRETARIA MUNICIPAL DE OBRAS				
Código	Especificação	Desdobramento	Fonte	Categoria econômica
3	Despesas Correntes			2.384.582,00
3.1	Pessoal e Encargos Sociais		1.735.397,00	
3.1.90	Aplicações Diretas	1.614.850,00		
3.1.91	Aplicação Direta Decorrente de Operação entre Órgãos, Fundos e Entidades Integrantes dos Orçamentos Fiscal e da Seguridade Social	120.547,00		
3.3	Outras Despesas Correntes		649.185,00	
3.3.90	Aplicações Diretas	649.185,00		
4	Despesas de Capital			1.901.161,00
4.4	Investimentos		1.901.161,00	
4.4.90	Aplicações Diretas	1.901.161,00		
		Total da Unidade Orçamentária:		4.285.743,00
Unidade Orçamentária: 2010 - SECRETARIA MUNICIPAL DE HABITAÇÃO				
Código	Especificação	Desdobramento	Fonte	Categoria econômica
3	Despesas Correntes			556.412,00
3.1	Pessoal e Encargos Sociais		462.825,00	
3.1.90	Aplicações Diretas	457.825,00		
3.1.91	Aplicação Direta Decorrente de Operação entre Órgãos, Fundos e Entidades Integrantes dos Orçamentos Fiscal e da Seguridade Social	5.000,00		
3.3	Outras Despesas Correntes		93.587,00	
3.3.90	Aplicações Diretas	93.587,00		
4	Despesas de Capital			72.000,00
4.4	Investimentos		72.000,00	
4.4.90	Aplicações Diretas	72.000,00		
		Total da Unidade Orçamentária:		628.412,00
Unidade Orçamentária: 2011 - SECRETARIA MUNICIPAL DE SERVIÇOS URBANOS				
Código	Especificação	Desdobramento	Fonte	Categoria econômica
3	Despesas Correntes			29.068.379,00
3.1	Pessoal e Encargos Sociais		8.202.771,00	
3.1.90	Aplicações Diretas	7.898.996,00		
3.1.91	Aplicação Direta Decorrente de Operação entre Órgãos, Fundos e Entidades Integrantes dos Orçamentos Fiscal e da Seguridade Social	303.775,00		
3.3	Outras Despesas Correntes		20.865.608,00	
3.3.90	Aplicações Diretas	20.865.608,00		
4	Despesas de Capital			120.000,00
4.4	Investimentos		120.000,00	
4.4.90	Aplicações Diretas	120.000,00		
		Total da Unidade Orçamentária:		29.188.379,00
Unidade Orçamentária: 2012 - SECRETARIA MUNICIPAL DE COMÉRCIO, AGRICULTURA E PECUÁRIA				
Código	Especificação	Desdobramento	Fonte	Categoria econômica

MUNICÍPIO DE TIMBAÚBA

Rua Doutor Alcebiades, 276 - Centro - 55.870-000 - Timbaúba/ PE
CNPJ: 11.361.904/0001-69 Fone: (81) 3631-0089



Usuário: Éber Wesley Lemos de

Chave de Autenticação
1135-3384-501

Página
4 / 8

Anexo 2 da Lei Nº 4.320/1964 - Despesas Segundo as Categorias Econômicas

DESPESAS		Valores em R\$ - Período: Orçamento/2026	
3	Despesas Correntes		3.570.902,00
3.1	Pessoal e Encargos Sociais		1.644.329,00
3.1.90	Aplicações Diretas	1.494.329,00	
3.1.91	Aplicação Direta Decorrente de Operação entre Órgãos, Fundos e Entidades Integrantes dos Orçamentos Fiscal e da Seguridade Social	150.000,00	
3.3	Outras Despesas Correntes		1.926.573,00
3.3.90	Aplicações Diretas	1.926.573,00	
4	Despesas de Capital		123.432,00
4.4	Investimentos		123.432,00
4.4.90	Aplicações Diretas	123.432,00	

Total da Unidade Orçamentária: 3.694.334,00

Unidade Orçamentária: 2013 - SECRETARIA MUNICIPAL DE CULTURA, ESPORTE, TURISMO E LAZER

Código	Especificação	Desdobramento	Fonte	Categoria econômica
3	Despesas Correntes			7.995.384,00
3.1	Pessoal e Encargos Sociais		820.000,00	
3.1.90	Aplicações Diretas	780.000,00		
3.1.91	Aplicação Direta Decorrente de Operação entre Órgãos, Fundos e Entidades Integrantes dos Orçamentos Fiscal e da Seguridade Social	40.000,00		
3.3	Outras Despesas Correntes		7.175.384,00	
3.3.50	Transferências a Instituições Privadas sem Fins Lucrativos	230.100,00		
3.3.60	Transferências a Instituições Privadas com Fins Lucrativos	100,00		
3.3.90	Aplicações Diretas	6.945.184,00		
4	Despesas de Capital			685.939,00
4.4	Investimentos		685.939,00	
4.4.90	Aplicações Diretas	685.939,00		

Total da Unidade Orçamentária: 8.681.323,00

Unidade Orçamentária: 2014 - SECRETARIA MUNICIPAL DE PLANEJAMENTO E DESENVOLVIMENTO URBANO

Código	Especificação	Desdobramento	Fonte	Categoria econômica
3	Despesas Correntes			1.919.126,00
3.1	Pessoal e Encargos Sociais		1.454.811,00	
3.1.90	Aplicações Diretas	1.449.811,00		
3.1.91	Aplicação Direta Decorrente de Operação entre Órgãos, Fundos e Entidades Integrantes dos Orçamentos Fiscal e da Seguridade Social	5.000,00		
3.3	Outras Despesas Correntes		464.315,00	
3.3.90	Aplicações Diretas	464.315,00		
4	Despesas de Capital			10.000,00
4.4	Investimentos		10.000,00	
4.4.90	Aplicações Diretas	10.000,00		

Total da Unidade Orçamentária: 1.929.126,00

Unidade Orçamentária: 2015 - SECRETARIA MUNICIPAL DE ASSUNTOS JURÍDICOS

Código	Especificação	Desdobramento	Fonte	Categoria econômica
3	Despesas Correntes			904.642,00
3.1	Pessoal e Encargos Sociais		504.642,00	
3.1.90	Aplicações Diretas	474.642,00		

MUNICÍPIO DE TIMBAÚBA

Rua Doutor Alcebiades, 276 - Centro - 55.870-000 - Timbaúba/ PE
CNPJ: 11.361.904/0001-69 Fone: (81) 3631-0089



Usuário: Éber Wesley Lemos de

Chave de Autenticação
1135-3384-501

Página
5 / 8

Anexo 2 da Lei Nº 4.320/1964 - Despesas Segundo as Categorias Econômicas

DESPESAS		Valores em R\$ - Período: Orçamento/2026	
3.1.91	Aplicação Direta Decorrente de Operação entre Órgãos, Fundos e Entidades Integrantes dos Orçamentos Fiscal e da Seguridade Social	30.000,00	
3.3	Outras Despesas Correntes		400.000,00
3.3.90	Aplicações Diretas	400.000,00	
4	Despesas de Capital		10.000,00
4.4	Investimentos		10.000,00
4.4.90	Aplicações Diretas	10.000,00	

Total da Unidade Orçamentária: 914.642,00

Unidade Orçamentária: 2016 - SECRETARIA MUNICIPAL DE DESENVOLVIMENTO ECONÔMICO

Código	Especificação	Desdobramento	Fonte	Categoria econômica
3	Despesas Correntes			883.190,00
3.1	Pessoal e Encargos Sociais		564.276,00	
3.1.90	Aplicações Diretas	554.276,00		
3.1.91	Aplicação Direta Decorrente de Operação entre Órgãos, Fundos e Entidades Integrantes dos Orçamentos Fiscal e da Seguridade Social	10.000,00		
3.3	Outras Despesas Correntes		318.914,00	
3.3.90	Aplicações Diretas	318.914,00		
4	Despesas de Capital			10.000,00
4.4	Investimentos		10.000,00	
4.4.90	Aplicações Diretas	10.000,00		

Total da Unidade Orçamentária: 893.190,00

Unidade Orçamentária: 3002 - FUNDO MUNICIPAL ANTI DROGAS

Código	Especificação	Desdobramento	Fonte	Categoria econômica
3	Despesas Correntes			34.000,00
3.1	Pessoal e Encargos Sociais		8.000,00	
3.1.90	Aplicações Diretas	8.000,00		
3.3	Outras Despesas Correntes		26.000,00	
3.3.90	Aplicações Diretas	26.000,00		

Total da Unidade Orçamentária: 34.000,00

Unidade Orçamentária: 3003 - FUNDO MUNICIPAL DA CRIANÇA E ADOLESCENTE

Código	Especificação	Desdobramento	Fonte	Categoria econômica
3	Despesas Correntes			49.000,00
3.1	Pessoal e Encargos Sociais		10.000,00	
3.1.90	Aplicações Diretas	10.000,00		
3.3	Outras Despesas Correntes		39.000,00	
3.3.50	Transferências a Instituições Privadas sem Fins Lucrativos	5.000,00		
3.3.90	Aplicações Diretas	34.000,00		
4	Despesas de Capital			5.000,00
4.4	Investimentos		5.000,00	
4.4.90	Aplicações Diretas	5.000,00		

Total da Unidade Orçamentária: 54.000,00

Unidade Orçamentária: 3004 - FUNDO MUNICIPAL DOS DIREITOS DA PESSOA COM DEFICIÊNCIA

Código	Especificação	Desdobramento	Fonte	Categoria econômica
3	Despesas Correntes			34.000,00

MUNICÍPIO DE TIMBAÚBA

Rua Doutor Alcebiades, 276 - Centro - 55.870-000 - Timbaúba/ PE
CNPJ: 11.361.904/0001-69 Fone: (81) 3631-0089



Usuário: Éber Wesley Lemos de

Chave de Autenticação
1135-3384-501

Página
6 / 8

Anexo 2 da Lei Nº 4.320/1964 - Despesas Segundo as Categorias Econômicas

DESPESAS		Valores em R\$ - Período: Orçamento/2026	
3.1	Pessoal e Encargos Sociais		8.000,00
3.1.90	Aplicações Diretas	8.000,00	
3.3	Outras Despesas Correntes		26.000,00
3.3.90	Aplicações Diretas	26.000,00	
Total da Unidade Orçamentária:			34.000,00

Unidade Orçamentária: 3005 - FUNDO MUNICIPAL DO IDOSO

Código	Especificação	Desdobramento	Fonte	Categoria econômica
3	Despesas Correntes			41.000,00
3.1	Pessoal e Encargos Sociais		14.000,00	
3.1.90	Aplicações Diretas	13.000,00		
3.1.91	Aplicação Direta Decorrente de Operação entre Órgãos, Fundos e Entidades Integrantes dos Orçamentos Fiscal e da Seguridade Social	1.000,00		
3.3	Outras Despesas Correntes		27.000,00	
3.3.50	Transferências a Instituições Privadas sem Fins Lucrativos	5.000,00		
3.3.90	Aplicações Diretas	22.000,00		
4	Despesas de Capital			11.000,00
4.4	Investimentos		11.000,00	
4.4.90	Aplicações Diretas	11.000,00		
Total da Unidade Orçamentária:				52.000,00

Unidade Orçamentária: 3008 - FUNDO DE DESENVOLVIMENTO MUNICIPAL

Código	Especificação	Desdobramento	Fonte	Categoria econômica
4	Despesas de Capital			636.000,00
4.4	Investimentos		636.000,00	
4.4.90	Aplicações Diretas	636.000,00		
Total da Unidade Orçamentária:				636.000,00

Unidade Orçamentária: 3009 - FUNDO MUNICIPAL DE CULTURA

Código	Especificação	Desdobramento	Fonte	Categoria econômica
3	Despesas Correntes			46.400,00
3.1	Pessoal e Encargos Sociais		17.000,00	
3.1.90	Aplicações Diretas	12.000,00		
3.1.91	Aplicação Direta Decorrente de Operação entre Órgãos, Fundos e Entidades Integrantes dos Orçamentos Fiscal e da Seguridade Social	5.000,00		
3.3	Outras Despesas Correntes		29.400,00	
3.3.90	Aplicações Diretas	29.400,00		
4	Despesas de Capital			18.100,00
4.4	Investimentos		18.100,00	
4.4.90	Aplicações Diretas	18.100,00		
Total da Unidade Orçamentária:				64.500,00

Total da Unidade Gestora: 180.121.642,87

Unidade Gestora: 156002 - Câmara Municipal de Timbaúba

Unidade Orçamentária: 1001 - CÂMARA MUNICIPAL DE TIMBAÚBA

Código	Especificação	Desdobramento	Fonte	Categoria econômica
3	Despesas Correntes			6.680.000,00
3.1	Pessoal e Encargos Sociais		5.047.000,00	

MUNICÍPIO DE TIMBAÚBA

Rua Doutor Alcebiades, 276 - Centro - 55.870-000 - Timbaúba/ PE
CNPJ: 11.361.904/0001-69 Fone: (81) 3631-0089



Usuário: Éber Wesley Lemos de

Chave de Autenticação
1135-3384-501

Página
7 / 8

Anexo 2 da Lei Nº 4.320/1964 - Despesas Segundo as Categorias Econômicas

DESPESAS		Valores em R\$ - Período: Orçamento/2026	
3.1.90	Aplicações Diretas	5.001.000,00	
3.1.91	Aplicação Direta Decorrente de Operação entre Órgãos, Fundos e Entidades Integrantes dos Orçamentos Fiscal e da Seguridade Social	46.000,00	
3.3	Outras Despesas Correntes		1.633.000,00
3.3.90	Aplicações Diretas	1.633.000,00	
4	Despesas de Capital		1.500.000,00
4.4	Investimentos		1.500.000,00
4.4.90	Aplicações Diretas	1.500.000,00	
		Total da Unidade Orçamentária:	8.180.000,00
		Total da Unidade Gestora:	8.180.000,00

Unidade Gestora: 156003 - Fundo Previdenciário do Município de Timbaúba

Unidade Orçamentária: 3006 - FUNDO PREVIDENCIÁRIO DE TIMBAÚBA - FUNPRETI - FUNDO FINANCEIRO

Código	Especificação	Desdobramento	Fonte	Categoria econômica
3	Despesas Correntes			33.488.650,28
3.1	Pessoal e Encargos Sociais		32.884.979,04	
3.1.90	Aplicações Diretas	32.788.343,13		
3.1.91	Aplicação Direta Decorrente de Operação entre Órgãos, Fundos e Entidades Integrantes dos Orçamentos Fiscal e da Seguridade Social	96.635,91		
3.3	Outras Despesas Correntes		603.671,24	
3.3.90	Aplicações Diretas	603.671,24		
4	Despesas de Capital			17.247,69
4.4	Investimentos		17.247,69	
4.4.90	Aplicações Diretas	17.247,69		
		Total da Unidade Orçamentária:		33.505.897,97

Unidade Orçamentária: 3007 - FUNDO PREVIDENCIÁRIO - FUNPRETI - PLANO PREVIDENCIÁRIO

Código	Especificação	Desdobramento	Fonte	Categoria econômica
3	Despesas Correntes			20.000,00
3.1	Pessoal e Encargos Sociais		20.000,00	
3.1.90	Aplicações Diretas	20.000,00		
		Total da Unidade Orçamentária:		20.000,00
		Total da Unidade Gestora:		33.525.897,97

Unidade Gestora: 156004 - Fundo Municipal de Assistência Social

Unidade Orçamentária: 3001 - FUNDO MUNICIPAL DE ASSISTÊNCIA SOCIAL

Código	Especificação	Desdobramento	Fonte	Categoria econômica
3	Despesas Correntes			6.439.063,00
3.1	Pessoal e Encargos Sociais		3.281.510,00	
3.1.90	Aplicações Diretas	3.137.850,00		
3.1.91	Aplicação Direta Decorrente de Operação entre Órgãos, Fundos e Entidades Integrantes dos Orçamentos Fiscal e da Seguridade Social	143.660,00		
3.3	Outras Despesas Correntes		3.157.553,00	
3.3.50	Transferências a Instituições Privadas sem Fins Lucrativos	2.000,00		
3.3.90	Aplicações Diretas	3.155.553,00		
4	Despesas de Capital			562.000,00
4.4	Investimentos		562.000,00	

MUNICÍPIO DE TIMBAÚBA

Rua Doutor Alcebiades, 276 - Centro - 55.870-000 - Timbaúba/ PE
CNPJ: 11.361.904/0001-69 Fone: (81) 3631-0089



Usuário: Éber Wesley Lemos de

Chave de Autenticação
1135-3384-501

Página
8 / 8

Anexo 2 da Lei Nº 4.320/1964 - Despesas Segundo as Categorias Econômicas

		DESPESAS	Valores em R\$ - Período: Orçamento/2026	
4.4.90	Aplicações Diretas	562.000,00		
			Total da Unidade Orçamentária:	7.001.063,00
			Total da Unidade Gestora:	7.001.063,00

Unidade Gestora: 156005 - Fundo Municipal de Saúde de Timbaúba
Unidade Orçamentária: 3007 - FUNDO MUNICIPAL DE SAÚDE

Código	Especificação	Desdobramento	Fonte	Categoria econômica
3	Despesas Correntes			5.489.145,00
3.1	Pessoal e Encargos Sociais		5.486.145,00	
3.1.90	Aplicações Diretas	5.486.145,00		
3.3	Outras Despesas Correntes		3.000,00	
3.3.50	Transferências a Instituições Privadas sem Fins Lucrativos	3.000,00		
			Total da Unidade Orçamentária:	5.489.145,00
			Total da Unidade Gestora:	5.489.145,00
			Total Geral:	234.317.748,84

Resumo

Pessoal e Encargos Sociais	108.506.613,13
Outras Despesas Correntes	66.676.169,00
Total das Despesas Correntes	175.182.782,13
Investimentos	27.037.479,80
Amortização da Dívida	13.136.333,07
Total das Despesas de Capital	40.173.812,87
Reserva de Contingência	2.701.000,00
Pessoal e Encargos Sociais	8.905.086,91
Outras Despesas Correntes	10.000,00
Total das Despesas Correntes Intra-Orçamentárias	8.915.086,91
Amortização da Dívida	7.345.066,93
Total das Despesas de Capital Intra-Orçamentárias	7.345.066,93
TOTAL GERAL	234.317.748,84

Prefeitura Municipal de Timbaúba

Rua Doutor Alcebiades, 276 - Centro - 55.870-000 - Timbaúba/ PE
CNPJ: 11.361.904/0001-69 Fone: (81) 3631-0089



Usuário: Éber Wesley Lemos	Chave de Autenticação Digital 1854-9851-964	Página 1 / 3
----------------------------	--	-----------------

Valores Previstos na Despesa LOA por Natureza

LDO 2026 - Valores em R\$

Unidade gestora	Valor
Unidade orçamentária	
Natureza da Despesa	
156001 - Prefeitura Municipal de Timbaúba	
2001 - SECRETARIA MUNICIPAL DE GOVERNO	
3.1.90.00.00 Aplicações Diretas	3.479.917,00
3.1.91.00.00 Aplicação Direta Decorrente de Operação entre Órgãos, Fundos e Entidades Integrantes dos Orçamentos Fiscal e da Seguridade Social	80.000,00
3.3.50.00.00 Transferências a Instituições Privadas sem Fins Lucrativos	10.000,00
3.3.90.00.00 Aplicações Diretas	1.229.741,00
4.4.90.00.00 Aplicações Diretas	657.584,87
Total da unidade orçamentária	5.457.242,87
2002 - SECRETARIA MUNICIPAL DE DEFESA SOCIAL	
3.1.90.00.00 Aplicações Diretas	1.690.000,00
3.1.91.00.00 Aplicação Direta Decorrente de Operação entre Órgãos, Fundos e Entidades Integrantes dos Orçamentos Fiscal e da Seguridade Social	172.372,00
3.3.90.00.00 Aplicações Diretas	537.480,00
4.4.90.00.00 Aplicações Diretas	23.000,00
Total da unidade orçamentária	2.422.852,00
2003 - SECRETARIA MUNICIPAL DE ADMINISTRAÇÃO	
3.1.90.00.00 Aplicações Diretas	2.940.140,00
3.1.91.00.00 Aplicação Direta Decorrente de Operação entre Órgãos, Fundos e Entidades Integrantes dos Orçamentos Fiscal e da Seguridade Social	262.893,00
3.3.90.00.00 Aplicações Diretas	4.988.000,00
4.4.90.00.00 Aplicações Diretas	10.000,00
Total da unidade orçamentária	8.201.033,00
2004 - SECRETARIA MUNICIPAL DE FINANÇAS	
3.1.90.00.00 Aplicações Diretas	2.550.000,00
3.1.91.00.00 Aplicação Direta Decorrente de Operação entre Órgãos, Fundos e Entidades Integrantes dos Orçamentos Fiscal e da Seguridade Social	253.809,00
3.3.90.00.00 Aplicações Diretas	4.240.485,00
3.3.91.00.00 Aplicação Direta Decorrente de Operação entre Órgãos, Fundos e Entidades Integrantes dos Orçamentos Fiscal e da Seguridade Social	10.000,00
4.4.90.00.00 Aplicações Diretas	20.000,00
4.6.90.00.00 Aplicações Diretas	1.539.333,07
4.6.91.00.00 Aplicação Direta Decorrente de Operação entre Órgãos, Fundos e Entidades Integrantes dos Orçamentos Fiscal e da Seguridade Social	7.345.066,93
9.9.99.00.00 A Definir	2.701.000,00
Total da unidade orçamentária	18.659.694,00
2005 - SECRETARIA MUNICIPAL DE EDUCAÇÃO	
3.1.90.00.00 Aplicações Diretas	36.067.489,00
3.1.91.00.00 Aplicação Direta Decorrente de Operação entre Órgãos, Fundos e Entidades Integrantes dos Orçamentos Fiscal e da Seguridade Social	7.169.395,00
3.3.90.00.00 Aplicações Diretas	17.869.272,76
4.4.90.00.00 Aplicações Diretas	20.595.015,24
4.6.90.00.00 Aplicações Diretas	11.597.000,00
Total da unidade orçamentária	93.298.172,00
2008 - SECRETARIA MUNICIPAL DE MEIO AMBIENTE	
3.1.90.00.00 Aplicações Diretas	570.000,00
3.1.91.00.00 Aplicação Direta Decorrente de Operação entre Órgãos, Fundos e Entidades Integrantes dos Orçamentos Fiscal e da Seguridade Social	10.000,00
3.3.90.00.00 Aplicações Diretas	363.000,00
4.4.90.00.00 Aplicações Diretas	50.000,00
Total da unidade orçamentária	993.000,00
2009 - SECRETARIA MUNICIPAL DE OBRAS	
3.1.90.00.00 Aplicações Diretas	1.614.850,00
3.1.91.00.00 Aplicação Direta Decorrente de Operação entre Órgãos, Fundos e Entidades Integrantes dos Orçamentos Fiscal e da Seguridade Social	120.547,00
3.3.90.00.00 Aplicações Diretas	649.185,00
4.4.90.00.00 Aplicações Diretas	1.901.161,00
Total da unidade orçamentária	4.285.743,00
2010 - SECRETARIA MUNICIPAL DE HABITAÇÃO	
3.1.90.00.00 Aplicações Diretas	457.825,00
3.1.91.00.00 Aplicação Direta Decorrente de Operação entre Órgãos, Fundos e Entidades Integrantes dos Orçamentos Fiscal e da Seguridade Social	5.000,00
3.3.90.00.00 Aplicações Diretas	93.587,00
4.4.90.00.00 Aplicações Diretas	72.000,00
Total da unidade orçamentária	628.412,00
2011 - SECRETARIA MUNICIPAL DE SERVIÇOS URBANOS	
3.1.90.00.00 Aplicações Diretas	7.898.996,00
3.1.91.00.00 Aplicação Direta Decorrente de Operação entre Órgãos, Fundos e Entidades Integrantes dos Orçamentos Fiscal e da Seguridade Social	303.775,00

Prefeitura Municipal de Timbaúba

Rua Doutor Alcebiades, 276 - Centro - 55.870-000 - Timbaúba/ PE
CNPJ: 11.361.904/0001-69 Fone: (81) 3631-0089



Usuário: Éber Wesley Lemos	Chave de Autenticação Digital 1854-9851-964	Página 2 / 3
----------------------------	--	-----------------

Valores Previstos na Despesa LOA por Natureza

LDO 2026 - Valores em R\$

Unidade gestora	Valor
Unidade orçamentária	
Natureza da Despesa	
3.3.90.00.00 Aplicações Diretas	20.865.608,00
4.4.90.00.00 Aplicações Diretas	120.000,00
Total da unidade orçamentária	29.188.379,00
2012 - SECRETARIA MUNICIPAL DE COMÉRCIO, AGRICULTURA E PECUÁRIA	
3.1.90.00.00 Aplicações Diretas	1.494.329,00
3.1.91.00.00 Aplicação Direta Decorrente de Operação entre Órgãos, Fundos e Entidades Integrantes dos Orçamentos Fiscal e da Seguridade Social	150.000,00
3.3.90.00.00 Aplicações Diretas	1.926.573,00
4.4.90.00.00 Aplicações Diretas	123.432,00
Total da unidade orçamentária	3.694.334,00
2013 - SECRETARIA MUNICIPAL DE CULTURA, ESPORTE, TURISMO E LAZER	
3.1.90.00.00 Aplicações Diretas	780.000,00
3.1.91.00.00 Aplicação Direta Decorrente de Operação entre Órgãos, Fundos e Entidades Integrantes dos Orçamentos Fiscal e da Seguridade Social	40.000,00
3.3.50.00.00 Transferências a Instituições Privadas sem Fins Lucrativos	230.100,00
3.3.60.00.00 Transferências a Instituições Privadas com Fins Lucrativos	100,00
3.3.90.00.00 Aplicações Diretas	6.945.184,00
4.4.90.00.00 Aplicações Diretas	685.939,00
Total da unidade orçamentária	8.681.323,00
2014 - SECRETARIA MUNICIPAL DE PLANEJAMENTO E DESENVOLVIMENTO URBANO	
3.1.90.00.00 Aplicações Diretas	1.449.811,00
3.1.91.00.00 Aplicação Direta Decorrente de Operação entre Órgãos, Fundos e Entidades Integrantes dos Orçamentos Fiscal e da Seguridade Social	5.000,00
3.3.90.00.00 Aplicações Diretas	464.315,00
4.4.90.00.00 Aplicações Diretas	10.000,00
Total da unidade orçamentária	1.929.126,00
2015 - SECRETARIA MUNICIPAL DE ASSUNTOS JURÍDICOS	
3.1.90.00.00 Aplicações Diretas	474.642,00
3.1.91.00.00 Aplicação Direta Decorrente de Operação entre Órgãos, Fundos e Entidades Integrantes dos Orçamentos Fiscal e da Seguridade Social	30.000,00
3.3.90.00.00 Aplicações Diretas	400.000,00
4.4.90.00.00 Aplicações Diretas	10.000,00
Total da unidade orçamentária	914.642,00
2016 - SECRETARIA MUNICIPAL DE DESENVOLVIMENTO ECONÔMICO	
3.1.90.00.00 Aplicações Diretas	554.276,00
3.1.91.00.00 Aplicação Direta Decorrente de Operação entre Órgãos, Fundos e Entidades Integrantes dos Orçamentos Fiscal e da Seguridade Social	10.000,00
3.3.90.00.00 Aplicações Diretas	318.914,00
4.4.90.00.00 Aplicações Diretas	10.000,00
Total da unidade orçamentária	893.190,00
3002 - FUNDO MUNICIPAL ANTI DROGAS	
3.1.90.00.00 Aplicações Diretas	8.000,00
3.3.90.00.00 Aplicações Diretas	26.000,00
Total da unidade orçamentária	34.000,00
3003 - FUNDO MUNICIPAL DA CRIANÇA E ADOLESCENTE	
3.1.90.00.00 Aplicações Diretas	10.000,00
3.3.50.00.00 Transferências a Instituições Privadas sem Fins Lucrativos	5.000,00
3.3.90.00.00 Aplicações Diretas	34.000,00
4.4.90.00.00 Aplicações Diretas	5.000,00
Total da unidade orçamentária	54.000,00
3004 - FUNDO MUNICIPAL DOS DIREITOS DA PESSOA COM DEFICIÊNCIA	
3.1.90.00.00 Aplicações Diretas	8.000,00
3.3.90.00.00 Aplicações Diretas	26.000,00
Total da unidade orçamentária	34.000,00
3005 - FUNDO MUNICIPAL DO IDOSO	
3.1.90.00.00 Aplicações Diretas	13.000,00
3.1.91.00.00 Aplicação Direta Decorrente de Operação entre Órgãos, Fundos e Entidades Integrantes dos Orçamentos Fiscal e da Seguridade Social	1.000,00
3.3.50.00.00 Transferências a Instituições Privadas sem Fins Lucrativos	5.000,00
3.3.90.00.00 Aplicações Diretas	22.000,00
4.4.90.00.00 Aplicações Diretas	11.000,00
Total da unidade orçamentária	52.000,00
3008 - FUNDO DE DESENVOLVIMENTO MUNICIPAL	
4.4.90.00.00 Aplicações Diretas	636.000,00
Total da unidade orçamentária	636.000,00
3009 - FUNDO MUNICIPAL DE CULTURA	
3.1.90.00.00 Aplicações Diretas	12.000,00
3.1.91.00.00 Aplicação Direta Decorrente de Operação entre Órgãos, Fundos e Entidades Integrantes dos Orçamentos	5.000,00

Prefeitura Municipal de Timbaúba

Rua Doutor Alcebiades, 276 - Centro - 55.870-000 - Timbaúba/ PE
CNPJ: 11.361.904/0001-69 Fone: (81) 3631-0089



Usuário: Éber Wesley Lemos

Chave de Autenticação Digital
1854-9851-964

Página
3 / 3

Valores Previstos na Despesa LOA por Natureza

LDO 2026 - Valores em R\$

Unidade gestora	Valor
Unidade orçamentária	
Natureza da Despesa	
Fiscal e da Seguridade Social	
3.3.90.00.00 Aplicações Diretas	29.400,00
4.4.90.00.00 Aplicações Diretas	18.100,00
Total da unidade orçamentária	64.500,00
Total da unidade gestora	180.121.642,87
156002 - Câmara Municipal de Timbaúba	
1001 - CÂMARA MUNICIPAL DE TIMBAÚBA	
3.1.90.00.00 Aplicações Diretas	5.001.000,00
3.1.91.00.00 Aplicação Direta Decorrente de Operação entre Órgãos, Fundos e Entidades Integrantes dos Orçamentos	46.000,00
Fiscal e da Seguridade Social	
3.3.90.00.00 Aplicações Diretas	1.633.000,00
4.4.90.00.00 Aplicações Diretas	1.500.000,00
Total da unidade orçamentária	8.180.000,00
Total da unidade gestora	8.180.000,00
156003 - Fundo Previdenciário do Município de Timbaúba	
3006 - FUNDO PREVIDENCIÁRIO DE TIMBAÚBA - FUNPRETI - FUNDO FINANCEIRO	
3.1.90.00.00 Aplicações Diretas	32.788.343,13
3.1.91.00.00 Aplicação Direta Decorrente de Operação entre Órgãos, Fundos e Entidades Integrantes dos Orçamentos	96.635,91
Fiscal e da Seguridade Social	
3.3.90.00.00 Aplicações Diretas	603.671,24
4.4.90.00.00 Aplicações Diretas	17.247,69
Total da unidade orçamentária	33.505.897,97
3007 - FUNDO PREVIDENCIÁRIO - FUNPRETI - PLANO PREVIDENCIÁRIO	
3.1.90.00.00 Aplicações Diretas	20.000,00
Total da unidade orçamentária	20.000,00
Total da unidade gestora	33.525.897,97
156004 - Fundo Municipal de Assistência Social	
3001 - FUNDO MUNICIPAL DE ASSISTÊNCIA SOCIAL	
3.1.90.00.00 Aplicações Diretas	3.137.850,00
3.1.91.00.00 Aplicação Direta Decorrente de Operação entre Órgãos, Fundos e Entidades Integrantes dos Orçamentos	143.660,00
Fiscal e da Seguridade Social	
3.3.50.00.00 Transferências a Instituições Privadas sem Fins Lucrativos	2.000,00
3.3.90.00.00 Aplicações Diretas	3.155.553,00
4.4.90.00.00 Aplicações Diretas	562.000,00
Total da unidade orçamentária	7.001.063,00
Total da unidade gestora	7.001.063,00
156005 - Fundo Municipal de Saúde de Timbaúba	
3007 - FUNDO MUNICIPAL DE SAÚDE	
3.1.90.00.00 Aplicações Diretas	25.219.429,16
3.1.91.00.00 Aplicação Direta Decorrente de Operação entre Órgãos, Fundos e Entidades Integrantes dos Orçamentos	2.070.639,00
Fiscal e da Seguridade Social	
3.3.50.00.00 Transferências a Instituições Privadas sem Fins Lucrativos	5.000,00
3.3.90.00.00 Aplicações Diretas	63.730.328,00
4.4.90.00.00 Aplicações Diretas	6.314.000,00
Total da unidade orçamentária	97.339.396,16
Total da unidade gestora	97.339.396,16
Total geral	326.168.000,00

MUNICÍPIO DE TIMBAÚBA

Rua Doutor Alcebiades, 276 - Centro - 55.870-000 - Timbaúba/ PE
CNPJ: 11.361.904/0001-69 Fone: (81) 3631-0089



Usuário: Éber Wesley Lemos de

Chave de Autenticação
1108-7975-576

Página
1 / 22

Anexo 6 da Lei Nº 4.320/1964 - Programa de Trabalho

Valores em R\$ - Período: Orçamento/2026

Unidade gestora: 15600 - Prefeitura Municipal de Timbaúba

Unidade orçamentária: 2001 - SECRETARIA MUNICIPAL DE GOVERNO

Código	Especificação	Não orçamentária	Operação especial	Projetos	Atividades	Total
4	Administração			657.584,87	4.467.658,00	5.125.242,87
4 122	Administração Geral			657.584,87	4.050.713,00	4.708.297,87
4 122 2	APOIO A GESTÃO PÚBLICA			657.584,87	4.050.713,00	4.708.297,87
4 122 2 1.1061	AQUISIÇÃO DE MÓVEIS, MÁQUINAS, EQUIPAMENTOS E OUTROS PARA A SECRETARIA DE GOVERNO			657.584,87		657.584,87
4.4.90.00	Aplicações Diretas			657.584,87		657.584,87
4 122 2 2.2004	GESTÃO DA SECRETARIA DE GOVERNO				4.040.713,00	4.040.713,00
3.1.90.00	Aplicações Diretas				2.919.972,00	2.919.972,00
3.1.91.00	Aplicação Direta Decorrente de Operação entre Órgãos, Fundos e Entidades Integrantes dos Orçamentos Fiscal e da Seguridade Social				60.000,00	60.000,00
3.3.90.00	Aplicações Diretas				1.060.741,00	1.060.741,00
4 122 2 2.2156	SUBVENÇÃO A ASSOCIAÇÕES E ENTIDADES FILANTRÓPICAS				10.000,00	10.000,00
3.3.50.00	Transferências a Instituições Privadas sem Fins Lucrativos				10.000,00	10.000,00
4 124	Controle Interno				365.945,00	365.945,00
4 124 2	APOIO A GESTÃO PÚBLICA				365.945,00	365.945,00
4 124 2 2.2005	GESTÃO DO CONTROLE INTERNO				365.945,00	365.945,00
3.1.90.00	Aplicações Diretas				329.945,00	329.945,00
3.1.91.00	Aplicação Direta Decorrente de Operação entre Órgãos, Fundos e Entidades Integrantes dos Orçamentos Fiscal e da Seguridade Social				20.000,00	20.000,00
3.3.90.00	Aplicações Diretas				16.000,00	16.000,00
4 131	Comunicação Social				51.000,00	51.000,00
4 131 3	PROGRAMA MUNICIPAL DE TRANSPARÊNCIA				51.000,00	51.000,00
4 131 3 2.2006	MANUTENÇÃO DO PORTAL DA TRANSPARÊNCIA DO MUNICÍPIO E AÇÕES DE MELHORIA DA QUALIDADE E ACESSO AOS DADOS PÚBLICOS				51.000,00	51.000,00
3.3.90.00	Aplicações Diretas				51.000,00	51.000,00
8	Assistência Social				318.000,00	318.000,00
8 243	Assistência à Criança e ao Adolescente				318.000,00	318.000,00
8 243 17	PROGRAMA SOCIAL MUNICIPAL				318.000,00	318.000,00
8 243 17 2.2107	MANUTENÇÃO DO CONSELHO TUTELAR				318.000,00	318.000,00
3.1.90.00	Aplicações Diretas				230.000,00	230.000,00
3.3.90.00	Aplicações Diretas				88.000,00	88.000,00
14	Direitos da Cidadania				14.000,00	14.000,00
14 422	Direitos Individuais, Coletivos e Difusos				14.000,00	14.000,00
14 422 3	PROGRAMA MUNICIPAL DE TRANSPARÊNCIA				14.000,00	14.000,00
14 422 3 2.2007	GESTÃO DAS ATIVIDADES DO PROCON				8.000,00	8.000,00
3.3.90.00	Aplicações Diretas				8.000,00	8.000,00
14 422 3 2.2008	GESTÃO DA OUVIDORIA MUNICIPAL				6.000,00	6.000,00
3.3.90.00	Aplicações Diretas				6.000,00	6.000,00
Total da unidade orçamentária				657.584,87	4.799.658,00	5.457.242,87

Unidade orçamentária: 2002 - SECRETARIA MUNICIPAL DE DEFESA SOCIAL

Código	Especificação	Não orçamentária	Operação especial	Projetos	Atividades	Total
6	Segurança Pública			23.000,00	2.399.852,00	2.422.852,00

MUNICÍPIO DE TIMBAÚBA

Rua Doutor Alcebiades, 276 - Centro - 55.870-000 - Timbaúba/ PE
CNPJ: 11.361.904/0001-69 Fone: (81) 3631-0089



Usuário: Éber Wesley Lemos de

Chave de Autenticação
1108-7975-576

Página
2 / 22

Anexo 6 da Lei Nº 4.320/1964 - Programa de Trabalho

Valores em R\$ - Período: Orçamento/2026

Unidade orçamentária: 2002 - SECRETARIA MUNICIPAL DE DEFESA SOCIAL

Código	Especificação	Não orçamentária	Operação especial	Projetos	Atividades	Total
6 122	Administração Geral				2.349.372,00	2.349.372,00
6 122 14	PROGRAMA DE DEFESA SOCIAL, CIVIL E DEPARTAMENTO DE TRÂNSITO				2.349.372,00	2.349.372,00
6 122 14 2.2009	GESTÃO DA SECRETARIA DE DEFESA SOCIAL				2.288.372,00	2.288.372,00
3.1.90.00	Aplicações Diretas				1.690.000,00	1.690.000,00
3.1.91.00	Aplicação Direta Decorrente de Operação entre Órgãos, Fundos e Entidades Integrantes dos Orçamentos Fiscal e da Seguridade Social				172.372,00	172.372,00
3.3.90.00	Aplicações Diretas				426.000,00	426.000,00
6 122 14 2.2010	GESTÃO DAS ATIVIDADES DO TRÂNSITO				61.000,00	61.000,00
3.3.90.00	Aplicações Diretas				61.000,00	61.000,00
6 125	Normatização e Fiscalização				8.000,00	8.000,00
6 125 14	PROGRAMA DE DEFESA SOCIAL, CIVIL E DEPARTAMENTO DE TRÂNSITO				8.000,00	8.000,00
6 125 14 2.2011	CONSERVAÇÃO E MANUTENÇÃO DO SISTEMA DE FISCALIZAÇÃO ELETRÔNICA				8.000,00	8.000,00
3.3.90.00	Aplicações Diretas				8.000,00	8.000,00
6 181	Policimento				25.000,00	25.000,00
6 181 14	PROGRAMA DE DEFESA SOCIAL, CIVIL E DEPARTAMENTO DE TRÂNSITO				25.000,00	25.000,00
6 181 14 2.2013	GESTÃO DA GUARDA MUNICIPAL				25.000,00	25.000,00
3.3.90.00	Aplicações Diretas				25.000,00	25.000,00
6 182	Defesa Civil			23.000,00	9.480,00	32.480,00
6 182 14	PROGRAMA DE DEFESA SOCIAL, CIVIL E DEPARTAMENTO DE TRÂNSITO			23.000,00	9.480,00	32.480,00
6 182 14 1.5000	OBRAS E EQUIPAMENTOS NECESSÁRIOS AS ATIVIDADES DA DEFESA CIVIL			23.000,00		23.000,00
4.4.90.00	Aplicações Diretas			23.000,00		23.000,00
6 182 14 2.2143	MANUTENÇÃO DAS ATIVIDADES DA DEFESA CIVIL				9.480,00	9.480,00
3.3.90.00	Aplicações Diretas				9.480,00	9.480,00
6 183	Informação e Inteligência				8.000,00	8.000,00
6 183 14	PROGRAMA DE DEFESA SOCIAL, CIVIL E DEPARTAMENTO DE TRÂNSITO				8.000,00	8.000,00
6 183 14 2.2014	IMPLANTAÇÃO DO SISTEMA DE MONITORAMENTO URBANO				8.000,00	8.000,00
3.3.90.00	Aplicações Diretas				8.000,00	8.000,00
Total da unidade orçamentária				23.000,00	2.399.852,00	2.422.852,00

Unidade orçamentária: 2003 - SECRETARIA MUNICIPAL DE ADMINISTRAÇÃO

Código	Especificação	Não orçamentária	Operação especial	Projetos	Atividades	Total
4	Administração			10.000,00	8.191.033,00	8.201.033,00
4 122	Administração Geral			10.000,00	8.191.033,00	8.201.033,00
4 122 2	APOIO A GESTÃO PÚBLICA			10.000,00	8.191.033,00	8.201.033,00
4 122 2 1.1062	AQUISIÇÃO DE MÓVEIS, MÁQUINAS, EQUIPAMENTOS E OUTROS PARA A SECRETARIA DE ADMINISTRAÇÃO			10.000,00		10.000,00
4.4.90.00	Aplicações Diretas			10.000,00		10.000,00
4 122 2 2.2015	GESTÃO DA SECRETARIA DE ADMINISTRAÇÃO				8.191.033,00	8.191.033,00
3.1.90.00	Aplicações Diretas				2.940.140,00	2.940.140,00
3.1.91.00	Aplicação Direta Decorrente de Operação entre Órgãos, Fundos e Entidades Integrantes dos Orçamentos Fiscal e da Seguridade Social				262.893,00	262.893,00
3.3.90.00	Aplicações Diretas				4.988.000,00	4.988.000,00

MUNICÍPIO DE TIMBAÚBA

Rua Doutor Alcebiades, 276 - Centro - 55.870-000 - Timbaúba/ PE
CNPJ: 11.361.904/0001-69 Fone: (81) 3631-0089



Usuário: Éber Wesley Lemos de

Chave de Autenticação
1108-7975-576

Página
3 / 22

Anexo 6 da Lei Nº 4.320/1964 - Programa de Trabalho

Valores em R\$ - Período: Orçamento/2026

Unidade orçamentária: 2003 - SECRETARIA MUNICIPAL DE ADMINISTRAÇÃO

Código	Especificação	Não orçamentária	Operação especial	Projetos	Atividades	Total
Total da unidade orçamentária				10.000,00	8.191.033,00	8.201.033,00

Unidade orçamentária: 2004 - SECRETARIA MUNICIPAL DE FINANÇAS

Código	Especificação	Não orçamentária	Operação especial	Projetos	Atividades	Total
4	Administração			10.000,00	4.197.674,00	4.207.674,00
4 122	Administração Geral			10.000,00		10.000,00
4 122 2	APOIO A GESTÃO PÚBLICA			10.000,00		10.000,00
4 122 2 1.1063	AQUISIÇÃO DE MÓVEIS, MÁQUINAS, EQUIPAMENTOS E OUTROS PARA A SECRETARIA DE FINANÇAS			10.000,00		10.000,00
	4.4.90.00 Aplicações Diretas			10.000,00		10.000,00
4 123	Administração Financeira				4.197.674,00	4.197.674,00
4 123 2	APOIO A GESTÃO PÚBLICA				4.197.674,00	4.197.674,00
4 123 2 2.2016	GESTÃO DA SECRETARIA DE FINANÇAS				4.197.674,00	4.197.674,00
	3.1.90.00 Aplicações Diretas				1.850.000,00	1.850.000,00
	3.1.91.00 Aplicação Direta Decorrente de Operação entre Órgãos, Fundos e Entidades Integrantes dos Orçamentos Fiscal e da Seguridade Social				253.809,00	253.809,00
	3.3.90.00 Aplicações Diretas				2.083.865,00	2.083.865,00
	3.3.91.00 Aplicação Direta Decorrente de Operação entre Órgãos, Fundos e Entidades Integrantes dos Orçamentos Fiscal e da Seguridade Social				10.000,00	10.000,00
28	Encargos Especiais		11.751.020,00			11.751.020,00
28 843	Serviço da Dívida Interna		8.384.400,00			8.384.400,00
28 843 0	PROGRAMA DE AMORTIZAÇÃO DE DÍVIDAS E ENCARGOS ESPECIAIS		8.384.400,00			8.384.400,00
28 843 0 0.1	PAGAMENTO DA DÍVIDA COM INSS		598.933,07			598.933,07
	4.6.90.00 Aplicações Diretas		598.933,07			598.933,07
28 843 0 0.2	PAGAMENTO DA DÍVIDA JUNTO AO FUNPRETI		7.345.066,93			7.345.066,93
	4.6.91.00 Aplicação Direta Decorrente de Operação entre Órgãos, Fundos e Entidades Integrantes dos Orçamentos Fiscal e da Seguridade Social		7.345.066,93			7.345.066,93
28 843 0 0.3	PAGAMENTO DA DÍVIDA COM A CELPE		390.400,00			390.400,00
	4.6.90.00 Aplicações Diretas		390.400,00			390.400,00
28 843 0 0.9005	PAGAMENTO DA DÍVIDA COM A COMPESA		50.000,00			50.000,00
	4.6.90.00 Aplicações Diretas		50.000,00			50.000,00
28 846	Outros Encargos Especiais		3.366.620,00			3.366.620,00
28 846 0	PROGRAMA DE AMORTIZAÇÃO DE DÍVIDAS E ENCARGOS ESPECIAIS		3.366.620,00			3.366.620,00
28 846 0 0.4	PAGAMENTO DE IDENIZAÇÕES E RESTITUIÇÃO		50.000,00			50.000,00
	3.3.90.00 Aplicações Diretas		50.000,00			50.000,00
28 846 0 0.5	PAGAMENTO DE DESPESAS DE EXERCÍCIOS ANTERIORES		200.000,00			200.000,00
	3.1.90.00 Aplicações Diretas		100.000,00			100.000,00
	3.3.90.00 Aplicações Diretas		100.000,00			100.000,00
28 846 0 0.6	PAGAMENTO DE SENTENÇAS JUDICIAIS		700.000,00			700.000,00
	3.1.90.00 Aplicações Diretas		600.000,00			600.000,00
	3.3.90.00 Aplicações Diretas		100.000,00			100.000,00
28 846 0 0.7	PAGAMENTO DE PRECATÓRIOS		500.000,00			500.000,00
	4.6.90.00 Aplicações Diretas		500.000,00			500.000,00
28 846 0 0.8	RECOLHIMENTO AO PASEP		1.896.620,00			1.896.620,00

MUNICÍPIO DE TIMBAÚBA

Rua Doutor Alcebiades, 276 - Centro - 55.870-000 - Timbaúba/ PE
CNPJ: 11.361.904/0001-69 Fone: (81) 3631-0089



Usuário: Éber Wesley Lemos de

Chave de Autenticação
1108-7975-576

Página
4 / 22

Anexo 6 da Lei Nº 4.320/1964 - Programa de Trabalho

Valores em R\$ - Período: Orçamento/2026

Unidade orçamentária: 2004 - SECRETARIA MUNICIPAL DE FINANÇAS		Não orçamentária	Operação especial	Projetos	Atividades	Total
Código	Especificação					
3.3.90.00	Aplicações Diretas		1.896.620,00			1.896.620,00
28 846 0 0.9001	PAGAMENTO DE DESPESAS DE EXERCÍCIOS ANTERIORES		20.000,00			20.000,00
3.3.90.00	Aplicações Diretas		10.000,00			10.000,00
4.4.90.00	Aplicações Diretas		10.000,00			10.000,00
99	Reserva de Contingência		2.701.000,00			2.701.000,00
99 999	Reserva de Contingência		2.701.000,00			2.701.000,00
99 999 9999	PROGRAMA DE RESERVA DE CONTINGÊNCIA		2.701.000,00			2.701.000,00
99 999 9999 0.9000	RESERVA DE CONTINGÊNCIA		2.701.000,00			2.701.000,00
9.9.99.00	A Definir		2.701.000,00			2.701.000,00
Total da unidade orçamentária			14.452.020,00	10.000,00	4.197.674,00	18.659.694,00

Unidade orçamentária: 2005 - SECRETARIA MUNICIPAL DE EDUCAÇÃO		Não orçamentária	Operação especial	Projetos	Atividades	Total
Código	Especificação					
12	Educação		11.597.000,00	20.595.015,24	61.106.156,76	93.298.172,00
12 122	Administração Geral			100.000,00	2.000,00	102.000,00
12 122 16	PROGRAMA DE EDUCAÇÃO DE QUALIDADE			100.000,00	2.000,00	102.000,00
12 122 16 1.1054	AQUISIÇÃO DE INSTRUMENTOS PARA BANDAS MARCIAIS, ORQUESTRAS E FILARMÔNICAS			100.000,00		100.000,00
4.4.90.00	Aplicações Diretas			100.000,00		100.000,00
12 122 16 2.2018	GESTÃO DO CONSELHO DA EDUCAÇÃO, FUNDEB E ALIMENTAÇÃO ESCOLAR				2.000,00	2.000,00
3.3.90.00	Aplicações Diretas				2.000,00	2.000,00
12 306	Alimentação e Nutrição				1.989.372,00	1.989.372,00
12 306 16	PROGRAMA DE EDUCAÇÃO DE QUALIDADE				1.986.372,00	1.986.372,00
12 306 16 2.2019	GESTÃO DA MERENDA ESCOLAR DOS ALUNOS DA EDUCAÇÃO ESPECIAL				80.000,00	80.000,00
3.3.90.00	Aplicações Diretas				80.000,00	80.000,00
12 306 16 2.2020	GESTÃO DA MERENDA ESCOLAR DOS ALUNOS EDUCAÇÃO DE JOVEM E ADULTOS				168.000,00	168.000,00
3.3.90.00	Aplicações Diretas				168.000,00	168.000,00
12 306 16 2.2021	GESTÃO DA MERENDA ESCOLAR AOS ALUNOS DO ENSINO INFANTIL				217.372,00	217.372,00
3.3.90.00	Aplicações Diretas				217.372,00	217.372,00
12 306 16 2.9008	GESTÃO DA MERENDA ESCOLAR DOS ALUNOS DO ENSINO FUNDAMENTAL				1.521.000,00	1.521.000,00
3.3.90.00	Aplicações Diretas				1.521.000,00	1.521.000,00
12 306 10000	ORÇAMENTO CRIANÇA - "PRIMEIRA INFANCIA" - CONFORME ART. 137-A DA CONSTITUIÇÃO DO ESTADO DE PERNAMBUCO				3.000,00	3.000,00
12 306 10000 2.9029	GESTÃO DA ALIMENTAÇÃO ESCOLAR PARA CRIANÇAS DE 0 A 6 ANOS - ORÇAMENTO CRIANÇA				3.000,00	3.000,00
3.3.90.00	Aplicações Diretas				3.000,00	3.000,00
12 361	Ensino Fundamental			13.489.009,24	43.923.774,76	57.412.784,00
12 361 16	PROGRAMA DE EDUCAÇÃO DE QUALIDADE			13.483.898,90	43.820.700,00	57.304.598,90
12 361 16 1.1005	REEQUIPAMENTO DAS UNIDADES EDUCACIONAIS ATRAVÉS DA AQUISIÇÃO DE VEÍCULOS, ÔNIBUS, MÓVEIS, MÁQUINAS E DEMAIS EQUIPAMENTOS			3.683.514,90		3.683.514,90
4.4.90.00	Aplicações Diretas			3.683.514,90		3.683.514,90

MUNICÍPIO DE TIMBAÚBA

Rua Doutor Alcebiades, 276 - Centro - 55.870-000 - Timbaúba/ PE
CNPJ: 11.361.904/0001-69 Fone: (81) 3631-0089



Usuário: Éber Wesley Lemos de

Chave de Autenticação
1108-7975-576

Página
5 / 22

Anexo 6 da Lei Nº 4.320/1964 - Programa de Trabalho

Valores em R\$ - Período: Orçamento/2026

Unidade orçamentária: 2005 - SECRETARIA MUNICIPAL DE EDUCAÇÃO		Não orçamentária	Operação especial	Projetos	Atividades	Total
Código	Especificação					
12 361 16 1.1006	AMPLIAÇÃO DE UNIDADES ESCOLARES			9.800.384,00		9.800.384,00
4.4.90.00	Aplicações Diretas			9.800.384,00		9.800.384,00
12 361 16 2.2022	FUNDEB 70% - GESTÃO DOS PROFISSIONAIS DA EDUCAÇÃO BÁSICA COM RECURSOS DO FUNDEB 70%				25.678.354,00	25.678.354,00
3.1.90.00	Aplicações Diretas				22.368.354,00	22.368.354,00
3.1.91.00	Aplicação Direta Decorrente de Operação entre Órgãos, Fundos e Entidades Integrantes dos Orçamentos Fiscal e da Seguridade Social				3.310.000,00	3.310.000,00
12 361 16 2.2024	FUNDEB 30% - GESTÃO DE PESSOAL DO ENSINO FUNDAMENTAL COM RECURSOS DO FUNDEB 30%				4.615.000,00	4.615.000,00
3.1.90.00	Aplicações Diretas				2.720.000,00	2.720.000,00
3.1.91.00	Aplicação Direta Decorrente de Operação entre Órgãos, Fundos e Entidades Integrantes dos Orçamentos Fiscal e da Seguridade Social				550.000,00	550.000,00
3.3.90.00	Aplicações Diretas				1.345.000,00	1.345.000,00
12 361 16 2.2025	REC.PRÓP. 25% MDE - GESTÃO DO ENSINO FUNDAMENTAL COM RECURSOS PRÓPRIOS - MDE 25%				1.411.756,00	1.411.756,00
3.1.90.00	Aplicações Diretas				928.000,00	928.000,00
3.1.91.00	Aplicação Direta Decorrente de Operação entre Órgãos, Fundos e Entidades Integrantes dos Orçamentos Fiscal e da Seguridade Social				128.756,00	128.756,00
3.3.90.00	Aplicações Diretas				355.000,00	355.000,00
12 361 16 2.2028	REALIZAÇÃO CURSO DE FORMAÇÃO CONTINUADA PARA OS PROFESSORES E SERVIDORES DA EDUCAÇÃO				132.000,00	132.000,00
3.3.90.00	Aplicações Diretas				132.000,00	132.000,00
12 361 16 2.2029	GESTÃO DAS ATIVIDADES DA SECRETARIA DE EDUCAÇÃO				3.834.681,00	3.834.681,00
3.1.90.00	Aplicações Diretas				1.428.228,00	1.428.228,00
3.1.91.00	Aplicação Direta Decorrente de Operação entre Órgãos, Fundos e Entidades Integrantes dos Orçamentos Fiscal e da Seguridade Social				60.000,00	60.000,00
3.3.90.00	Aplicações Diretas				2.346.453,00	2.346.453,00
12 361 16 2.2030	AQUISIÇÃO DE MATERIAL DIDÁTICO ESCOLAR E OUTROS INSUMOS NECESSÁRIOS A REDE DE ENSINO MUNICIPAL				1.104.808,00	1.104.808,00
3.3.90.00	Aplicações Diretas				1.104.808,00	1.104.808,00
12 361 16 2.9035	GESTÃO DO TRANSPORTE ESCOLAR (ENSINO FUNDAMENTAL)				7.044.101,00	7.044.101,00
3.3.90.00	Aplicações Diretas				7.044.101,00	7.044.101,00
12 361 10000	ORÇAMENTO CRIANÇA - "PRIMEIRA INFANCIA" - CONFORME ART. 137-A DA CONSTITUIÇÃO DO ESTADO DE PERNAMBUCO				100.000,00	100.000,00
12 361 10000 2.9044	MANUTENÇÃO DAS AÇÕES DA PRIMEIRA INFÂNCIA - ORÇAMENTO CRIANÇA				100.000,00	100.000,00
3.3.90.00	Aplicações Diretas				100.000,00	100.000,00
12 361 10001	PROGRAMA "ESCOLA EM TEMPO INTEGRAL"			5.110,34	3.074,76	8.185,10
12 361 10001 1.9024	AQUISIÇÃO DE MÓVEIS, MÁQUINAS, VEÍCULOS E EQUIPAMENTOS PARA A ESCOLA EM TEMPO INTEGRAL (ETI) CONFORME LEI FEDERAL Nº 14.640/2023.			5.110,34		5.110,34
4.4.90.00	Aplicações Diretas			5.110,34		5.110,34
12 361 10001 2.9043	MANUTENÇÃO DA ESCOLA EM TEMPO INTEGRAL (ETI), CONFORME LEI FEDERAL Nº 14.640/2023.				3.074,76	3.074,76
3.3.90.00	Aplicações Diretas				3.074,76	3.074,76
12 363	Ensino Profissional				20.000,00	20.000,00
12 363 16	PROGRAMA DE EDUCAÇÃO DE QUALIDADE				20.000,00	20.000,00

MUNICÍPIO DE TIMBAÚBA

Rua Doutor Alcebiades, 276 - Centro - 55.870-000 - Timbaúba/ PE
CNPJ: 11.361.904/0001-69 Fone: (81) 3631-0089



Usuário: Éber Wesley Lemos de

Chave de Autenticação
1108-7975-576

Página
6 / 22

Anexo 6 da Lei Nº 4.320/1964 - Programa de Trabalho

Valores em R\$ - Período: Orçamento/2026

Unidade orçamentária: 2005 - SECRETARIA MUNICIPAL DE EDUCAÇÃO						
Código	Especificação	Não orçamentária	Operação especial	Projetos	Atividades	Total
12 363 16 2.9013	APOIO E PROMOÇÃO DO EMPREGO E RENDA JUNTO A JOVENS EGRESSOS DO ENSINO MÉDIO ATRAVÉS DE CURSOS PROFISSIONALIZANTES				20.000,00	20.000,00
	3.3.90.00 Aplicações Diretas				20.000,00	20.000,00
12 365	Educação Infantil			6.981.006,00	12.476.010,00	19.457.016,00
12 365 10000	ORÇAMENTO CRIANÇA - "PRIMEIRA INFANCIA" - CONFORME ART. 137-A DA CONSTITUIÇÃO DO ESTADO DE PERNAMBUCO			6.981.006,00	12.476.010,00	19.457.016,00
12 365 10000 1.1009	CONSTRUÇÃO DE CRECHES			6.303.100,00		6.303.100,00
	4.4.90.00 Aplicações Diretas			6.303.100,00		6.303.100,00
12 365 10000 1.1010	AQUISIÇÃO DE EQUIPAMENTOS PARA ESCOLA EDUCAÇÃO INFANTIL			677.906,00		677.906,00
	4.4.90.00 Aplicações Diretas			677.906,00		677.906,00
12 365 10000 2.2032	FUNDEB 70% + REC. PRÓP. 25% MDE - GESTÃO DOS PROFISSIONAIS DA EDUCAÇÃO BÁSICA NO ENSINO INFANTIL				11.494.546,00	11.494.546,00
	3.1.90.00 Aplicações Diretas				8.393.907,00	8.393.907,00
	3.1.91.00 Aplicação Direta Decorrente de Operação entre Órgãos, Fundos e Entidades Integrantes dos Orçamentos Fiscal e da Seguridade Social				3.100.639,00	3.100.639,00
12 365 10000 2.2033	FUNDEB 30% + REC.PRÓP.25% MDE - GESTÃO DE PESSOAL DA EDUCAÇÃO INFANTIL				317.800,00	317.800,00
	3.1.90.00 Aplicações Diretas				130.000,00	130.000,00
	3.3.90.00 Aplicações Diretas				187.800,00	187.800,00
12 365 10000 2.2034	GESTÃO DAS ESCOLAS MUNICIPAIS DA REDE DE EDUCAÇÃO INFANTIL				580.674,00	580.674,00
	3.3.90.00 Aplicações Diretas				580.674,00	580.674,00
12 365 10000 2.9030	MELHORIA DA APRENDIZAGEM, AVALIAÇÃO DE DESEMPENHO E BUSCATIVA PARA VERIFICAÇÃO DA EVASÃO ESCOLAR E DISTORÇÃO DE IDADE ESCOLAR - ORÇAMENTO CRIANÇA				12.000,00	12.000,00
	3.1.90.00 Aplicações Diretas				4.000,00	4.000,00
	3.3.90.00 Aplicações Diretas				8.000,00	8.000,00
12 365 10000 2.9036	GESTÃO DO TRANSPORTE ESCOLAR (ENSINO INFANTIL)				70.990,00	70.990,00
	3.3.90.00 Aplicações Diretas				70.990,00	70.990,00
12 366	Educação de Jovens e Adultos			25.000,00	1.145.000,00	1.170.000,00
12 366 16	PROGRAMA DE EDUCAÇÃO DE QUALIDADE				140.000,00	140.000,00
12 366 16 2.2035	APOIO A ALFABETIZAÇÃO E ESCOLARIDADE DE JOVENS E ADULTOS				50.000,00	50.000,00
	3.3.90.00 Aplicações Diretas				50.000,00	50.000,00
12 366 16 2.2036	APOIO A ALFABETIZAÇÃO E ESCOLARIDADE DE JOVENS E ADULTOS				90.000,00	90.000,00
	3.1.90.00 Aplicações Diretas				75.000,00	75.000,00
	3.1.91.00 Aplicação Direta Decorrente de Operação entre Órgãos, Fundos e Entidades Integrantes dos Orçamentos Fiscal e da Seguridade Social				15.000,00	15.000,00
12 366 1201	PROGRAMA BRASIL ALFABETIZADO			25.000,00	1.005.000,00	1.030.000,00
12 366 1201 1.9019	ESTRUTURAÇÃO DO PROGRAMA BRASIL ALFABETIZADO.			25.000,00		25.000,00
	4.4.90.00 Aplicações Diretas			25.000,00		25.000,00
12 366 1201 2.9037	APOIO AO DESENVOLVIMENTO DO PROGRAMA BRASIL ALFABETIZADO.				1.005.000,00	1.005.000,00
	3.3.90.00 Aplicações Diretas				1.005.000,00	1.005.000,00
12 367	Educação Especial				35.000,00	35.000,00
12 367 16	PROGRAMA DE EDUCAÇÃO DE QUALIDADE				35.000,00	35.000,00
12 367 16 2.2037	GESTÃO DE AÇÕES QUE PROMOVAM A EDUCAÇÃO INCLUSIVA				35.000,00	35.000,00

MUNICÍPIO DE TIMBAÚBA

Rua Doutor Alcebiades, 276 - Centro - 55.870-000 - Timbaúba/ PE
CNPJ: 11.361.904/0001-69 Fone: (81) 3631-0089



Usuário: Éber Wesley Lemos de

Chave de Autenticação
1108-7975-576

Página
7 / 22

Anexo 6 da Lei Nº 4.320/1964 - Programa de Trabalho

Valores em R\$ - Período: Orçamento/2026

Unidade orçamentária: 2005 - SECRETARIA MUNICIPAL DE EDUCAÇÃO

Código	Especificação	Não orçamentária	Operação especial	Projetos	Atividades	Total
3.1.90.00	Aplicações Diretas				20.000,00	20.000,00
3.1.91.00	Aplicação Direta Decorrente de Operação entre Órgãos, Fundos e Entidades Integrantes dos Orçamentos Fiscal e da Seguridade Social				5.000,00	5.000,00
3.3.90.00	Aplicações Diretas				10.000,00	10.000,00
12 782	Transporte Rodoviário				1.515.000,00	1.515.000,00
12 782 16	PROGRAMA DE EDUCAÇÃO DE QUALIDADE				1.515.000,00	1.515.000,00
12 782 16 2.2031	MANTER O TRANSPORTE ESCOLAR DO ENSINO SUPERIOR				1.515.000,00	1.515.000,00
3.3.90.00	Aplicações Diretas				1.515.000,00	1.515.000,00
12 846	Outros Encargos Especiais		11.597.000,00			11.597.000,00
12 846 16	PROGRAMA DE EDUCAÇÃO DE QUALIDADE		11.597.000,00			11.597.000,00
12 846 16 0.9008	PAGAMENTO DE PRECATÓRIOS, INDENIZAÇÕES E RESTITUIÇÕES		11.597.000,00			11.597.000,00
4.6.90.00	Aplicações Diretas		11.597.000,00			11.597.000,00
Total da unidade orçamentária			11.597.000,00	20.595.015,24	61.106.156,76	93.298.172,00

Unidade orçamentária: 2008 - SECRETARIA MUNICIPAL DE MEIO AMBIENTE

Código	Especificação	Não orçamentária	Operação especial	Projetos	Atividades	Total
4	Administração			50.000,00		50.000,00
4 122	Administração Geral			50.000,00		50.000,00
4 122 2	APOIO A GESTÃO PÚBLICA			50.000,00		50.000,00
4 122 2 1.1064	AQUISIÇÃO DE MÓVEIS, MÁQUINAS, EQUIPAMENTOS E OUTROS PARA A SECRETARIA DE MEIO AMBIENTE E DESENVOLVIMENTO ECONÔMICO			50.000,00		50.000,00
4.4.90.00	Aplicações Diretas			50.000,00		50.000,00
18	Gestão Ambiental				943.000,00	943.000,00
18 122	Administração Geral				910.000,00	910.000,00
18 122 10	PROGRAMA DE MEIO AMBIENTE				910.000,00	910.000,00
18 122 10 2.2042	GESTÃO DA SECRETARIA MUNICIPAL DE MEIO AMBIENTE				899.000,00	899.000,00
3.1.90.00	Aplicações Diretas				570.000,00	570.000,00
3.1.91.00	Aplicação Direta Decorrente de Operação entre Órgãos, Fundos e Entidades Integrantes dos Orçamentos Fiscal e da Seguridade Social				10.000,00	10.000,00
3.3.90.00	Aplicações Diretas				319.000,00	319.000,00
18 122 10 2.2043	GESTÃO DO CONSELHO MUNICIPAL DE MEIO AMBIENTE E OUTROS				11.000,00	11.000,00
3.3.90.00	Aplicações Diretas				11.000,00	11.000,00
18 541	Preservação e Conservação Ambiental				33.000,00	33.000,00
18 541 10	PROGRAMA DE MEIO AMBIENTE				33.000,00	33.000,00
18 541 10 2.2045	GESTÃO DE ESPAÇOS PÚBLICOS E PARQUES AMBIENTAIS				15.000,00	15.000,00
3.3.90.00	Aplicações Diretas				15.000,00	15.000,00
18 541 10 2.2046	AÇÕES DE REFLORESTAMENTO E AMPLIAÇÃO DAS ÁREAS VERDES NO MUNICÍPIO				12.000,00	12.000,00
3.3.90.00	Aplicações Diretas				12.000,00	12.000,00
18 541 10 2.2144	MANUTENCAO DA ARBORIZACAO URBANA E RURAL				6.000,00	6.000,00
3.3.90.00	Aplicações Diretas				6.000,00	6.000,00
Total da unidade orçamentária				50.000,00	943.000,00	993.000,00

Unidade orçamentária: 2009 - SECRETARIA MUNICIPAL DE OBRAS

Código	Especificação	Não orçamentária	Operação especial	Projetos	Atividades	Total
--------	---------------	------------------	-------------------	----------	------------	-------

MUNICÍPIO DE TIMBAÚBA

Rua Doutor Alcebiades, 276 - Centro - 55.870-000 - Timbaúba/ PE
CNPJ: 11.361.904/0001-69 Fone: (81) 3631-0089



Usuário: Éber Wesley Lemos de

Chave de Autenticação
1108-7975-576

Página
8 / 22

Anexo 6 da Lei Nº 4.320/1964 - Programa de Trabalho

Valores em R\$ - Período: Orçamento/2026

Unidade orçamentária: 2009 - SECRETARIA MUNICIPAL DE OBRAS						
Código	Especificação	Não orçamentária	Operação especial	Projetos	Atividades	Total
15	Urbanismo			1.497.161,00	2.274.582,00	3.771.743,00
15 122	Administração Geral			10.000,00	2.261.582,00	2.271.582,00
15 122 13	PROGRAMA "TIMBAÚBA VAI CONTINUAR A CRESCER E DESENVOLVER COM MAIS EMPREGO E RENDA"			10.000,00	2.261.582,00	2.271.582,00
15 122 13 1.9025	CONSTRUÇÃO, REFORMA E/OU AMPLIAÇÃO DE BENS DE INFRA-ESTRUTURA E OUTROS			10.000,00		10.000,00
4.4.90.00	Aplicações Diretas			10.000,00		10.000,00
15 122 13 2.2048	GESTÃO DA SECRETARIA DE OBRAS				2.261.582,00	2.261.582,00
3.1.90.00	Aplicações Diretas				1.614.850,00	1.614.850,00
3.1.91.00	Aplicação Direta Decorrente de Operação entre Órgãos, Fundos e Entidades Integrantes dos Orçamentos Fiscal e da Seguridade Social				120.547,00	120.547,00
3.3.90.00	Aplicações Diretas				526.185,00	526.185,00
15 451	Infra-Estrutura Urbana			361.161,00		361.161,00
15 451 13	PROGRAMA "TIMBAÚBA VAI CONTINUAR A CRESCER E DESENVOLVER COM MAIS EMPREGO E RENDA"			361.161,00		361.161,00
15 451 13 1.1011	EXECUÇÃO DE OBRAS DE PAVIMENTAÇÃO, CALÇAMENTO E MELHORIA DE VIAS DE ACESSO NA ZONA URBANA E RURAL			267.161,00		267.161,00
4.4.90.00	Aplicações Diretas			267.161,00		267.161,00
15 451 13 1.1012	CONSTRUÇÃO DE GALERIAS DE ÁGUA PLUVIAIS E DEMAIS OBRAS DE MELHORIA			12.000,00		12.000,00
4.4.90.00	Aplicações Diretas			12.000,00		12.000,00
15 451 13 1.1015	CONSTRUÇÃO DE MUROS DE ARRIMO E ESCADARIAS			60.000,00		60.000,00
4.4.90.00	Aplicações Diretas			60.000,00		60.000,00
15 451 13 1.1016	CONSTRUÇÃO, REFORMAS E MELHORIA DE PARQUES, PRAÇAS, VIAS, CICLOFAIXAS E ESPAÇOS PÚBLICOS, INCLUSIVE ACADEMIAS AO AR LIVRE			12.000,00		12.000,00
4.4.90.00	Aplicações Diretas			12.000,00		12.000,00
15 451 13 1.2002	EXECUÇÃO DE PAVIMENTAÇÃO DE OBRAS COMPLEMENTARES			10.000,00		10.000,00
4.4.90.00	Aplicações Diretas			10.000,00		10.000,00
15 452	Serviços Urbanos			1.054.000,00		1.054.000,00
15 452 13	PROGRAMA "TIMBAÚBA VAI CONTINUAR A CRESCER E DESENVOLVER COM MAIS EMPREGO E RENDA"			1.054.000,00		1.054.000,00
15 452 13 1.1018	CONSTRUÇÃO, REFORMA E/OU AMPLIAÇÃO DE CEMITÉRIO E VELÓRIO MUNICIPAL			100.000,00		100.000,00
4.4.90.00	Aplicações Diretas			100.000,00		100.000,00
15 452 13 1.1019	CONSTRUÇÃO DE ATERRO SANITÁRIO			637.000,00		637.000,00
4.4.90.00	Aplicações Diretas			637.000,00		637.000,00
15 452 13 1.1020	CONSTRUÇÃO DE OBRAS DE ACESSIBILIDADE URBANA			303.000,00		303.000,00
4.4.90.00	Aplicações Diretas			303.000,00		303.000,00
15 452 13 1.1057	AQUISIÇÃO E RECUPERAÇÃO DE USINA DE ASFALTO			2.000,00		2.000,00
4.4.90.00	Aplicações Diretas			2.000,00		2.000,00
15 452 13 1.1058	CONSTRUÇÃO, REFORMA E/OU AMPLIAÇÃO DE GINÁSIOS DE ESPORTES			12.000,00		12.000,00
4.4.90.00	Aplicações Diretas			12.000,00		12.000,00
15 512	Saneamento Básico Urbano			72.000,00	13.000,00	85.000,00
15 512 13	PROGRAMA "TIMBAÚBA VAI CONTINUAR A CRESCER E DESENVOLVER			72.000,00	13.000,00	85.000,00

MUNICÍPIO DE TIMBAÚBA

Rua Doutor Alcebiades, 276 - Centro - 55.870-000 - Timbaúba/ PE
CNPJ: 11.361.904/0001-69 Fone: (81) 3631-0089



Usuário: Éber Wesley Lemos de

Chave de Autenticação
1108-7975-576

Página
9 / 22

Anexo 6 da Lei Nº 4.320/1964 - Programa de Trabalho

Valores em R\$ - Período: Orçamento/2026

Unidade orçamentária: 2009 - SECRETARIA MUNICIPAL DE OBRAS

Código	Especificação	Não orçamentária	Operação especial	Projetos	Atividades	Total
15 512 13 1.1021	COM MAIS EMPREGO E RENDA" CONSTRUÇÃO E OBRAS DE MELHORIAS SANITÁRIAS			12.000,00		12.000,00
4.4.90.00	Aplicações Diretas			12.000,00		12.000,00
15 512 13 1.1022	CONSTRUÇÃO E MELHORIA DE REDE DE SANEAMENTO BÁSICO			60.000,00		60.000,00
4.4.90.00	Aplicações Diretas			60.000,00		60.000,00
15 512 13 2.2049	GESTÃO DE RESÍDUOS SÓLIDOS				13.000,00	13.000,00
3.3.90.00	Aplicações Diretas				13.000,00	13.000,00
17	Saneamento			158.000,00	10.000,00	168.000,00
17 122	Administração Geral			12.000,00	10.000,00	22.000,00
17 122 8	PROGRAMA ÁGUAS DE TIMBAÚBA			12.000,00	10.000,00	22.000,00
17 122 8 1.1023	CONSTRUÇÃO DE SERVIÇOS DE ABASTECIMENTO D'ÁGUA			12.000,00		12.000,00
4.4.90.00	Aplicações Diretas			12.000,00		12.000,00
17 122 8 2.2050	MANUTENÇÃO DOS SERVIÇOS DE ABASTECIMENTO D'ÁGUA				10.000,00	10.000,00
3.3.90.00	Aplicações Diretas				10.000,00	10.000,00
17 544	Recursos Hídricos			146.000,00		146.000,00
17 544 8	PROGRAMA ÁGUAS DE TIMBAÚBA			146.000,00		146.000,00
17 544 8 1.1059	REALIZAÇÃO DE OBRAS, INSTALAÇÕES E SERVIÇOS DE ABASTECIMENTO D'ÁGUA NA COMUNIDADE DE SÃO JOSÉ DO LIVRAMENTO			146.000,00		146.000,00
4.4.90.00	Aplicações Diretas			146.000,00		146.000,00
23	Comércio e Serviços			236.000,00		236.000,00
23 695	Turismo			236.000,00		236.000,00
23 695 6	PROGRAMA DE AGRICULTURA			236.000,00		236.000,00
23 695 6 1.1024	OBRAS DE MELHORIA DA ESTRUTURA TURÍSTICA DO MUNICÍPIO			14.000,00		14.000,00
4.4.90.00	Aplicações Diretas			14.000,00		14.000,00
23 695 6 1.1025	OBRAS DE CONSTRUÇÃO, DESAPROPRIAÇÃO, MELHORIA E/OU QUALIFICAÇÃO DE ÁREA INDUSTRIAL NO MUNICÍPIO ATRAINDO NOVOS EMPREENDIMENTOS			222.000,00		222.000,00
4.4.90.00	Aplicações Diretas			222.000,00		222.000,00
26	Transporte			80.000,00	30.000,00	110.000,00
26 782	Transporte Rodoviário			80.000,00	30.000,00	110.000,00
26 782 15	PROGRAMA TRANSPORTE EFICIENTE			80.000,00	30.000,00	110.000,00
26 782 15 1.1026	OBRAS DE RESTAURAÇÃO DE ESTRADAS VICINAIS, CONSTRUÇÃO E MELHORIA DE PONTES E PASSAGENS MOLHADAS NA ZONA URBANA E RURAL			10.000,00		10.000,00
4.4.90.00	Aplicações Diretas			10.000,00		10.000,00
26 782 15 1.1027	CONSERVAÇÃO DAS ESTRADAS VICINAIS			70.000,00		70.000,00
3.3.90.00	Aplicações Diretas			70.000,00		70.000,00
26 782 15 2.2051	MANUTENÇÃO DO TERMINAL RODOVIÁRIO DA CIDADE				30.000,00	30.000,00
3.3.90.00	Aplicações Diretas				30.000,00	30.000,00
Total da unidade orçamentária				1.971.161,00	2.314.582,00	4.285.743,00

Unidade orçamentária: 2010 - SECRETARIA MUNICIPAL DE HABITAÇÃO

Código	Especificação	Não orçamentária	Operação especial	Projetos	Atividades	Total
--------	---------------	------------------	-------------------	----------	------------	-------

MUNICÍPIO DE TIMBAÚBA

Rua Doutor Alcebiades, 276 - Centro - 55.870-000 - Timbaúba/ PE
CNPJ: 11.361.904/0001-69 Fone: (81) 3631-0089



Usuário: Éber Wesley Lemos de

Chave de Autenticação
1108-7975-576

Página
10 / 22

Anexo 6 da Lei Nº 4.320/1964 - Programa de Trabalho

Valores em R\$ - Período: Orçamento/2026

Unidade orçamentária: 2010 - SECRETARIA MUNICIPAL DE HABITAÇÃO

Código	Especificação	Não orçamentária	Operação especial	Projetos	Atividades	Total
16	Habitação			72.000,00	556.412,00	628.412,00
16 122	Administração Geral				556.412,00	556.412,00
16 122 7	MORADA DIGNA TIMBAÚBA				556.412,00	556.412,00
16 122 7 2.2052	GESTÃO DA SECRETARIA DE HABITAÇÃO				556.412,00	556.412,00
3.1.90.00	Aplicações Diretas				457.825,00	457.825,00
3.1.91.00	Aplicação Direta Decorrente de Operação entre Órgãos, Fundos e Entidades Integrantes dos Orçamentos Fiscal e da Seguridade Social				5.000,00	5.000,00
3.3.90.00	Aplicações Diretas				93.587,00	93.587,00
16 482	Habitação Urbana			72.000,00		72.000,00
16 482 7	MORADA DIGNA TIMBAÚBA			72.000,00		72.000,00
16 482 7 1.1029	CONSTRUÇÃO DE UNIDADES HABITACIONAIS MAIS POPULARES			12.000,00		12.000,00
4.4.90.00	Aplicações Diretas			12.000,00		12.000,00
16 482 7 1.1030	DESAPROPRIAÇÃO DE ÁREAS DESTINADAS A HABITAÇÃO			60.000,00		60.000,00
4.4.90.00	Aplicações Diretas			60.000,00		60.000,00
Total da unidade orçamentária				72.000,00	556.412,00	628.412,00

Unidade orçamentária: 2011 - SECRETARIA MUNICIPAL DE SERVIÇOS URBANOS

Código	Especificação	Não orçamentária	Operação especial	Projetos	Atividades	Total
4	Administração			20.000,00		20.000,00
4 122	Administração Geral			20.000,00		20.000,00
4 122 2	APOIO A GESTÃO PÚBLICA			20.000,00		20.000,00
4 122 2 1.1065	AQUISIÇÃO DE MÓVEIS, MÁQUINAS, EQUIPAMENTOS E OUTROS PARA A SECRETARIA MUNICIPAL DE SERVIÇOS URBANOS			20.000,00		20.000,00
4.4.90.00	Aplicações Diretas			20.000,00		20.000,00
15	Urbanismo			100.000,00	29.068.379,00	29.168.379,00
15 122	Administração Geral				510.000,00	510.000,00
15 122 9	PROGRAMA DE INFRAESTRUTURA				510.000,00	510.000,00
15 122 9 2.2053	MANUTENÇÃO, CONSERTOS E REPAROS EM PRÉDIOS PÚBLICOS MUNICIPAIS				510.000,00	510.000,00
3.3.90.00	Aplicações Diretas				510.000,00	510.000,00
15 452	Serviços Urbanos			100.000,00	28.558.379,00	28.658.379,00
15 452 9	PROGRAMA DE INFRAESTRUTURA			100.000,00	28.558.379,00	28.658.379,00
15 452 9 1.1032	AQUISIÇÃO DE EQUIPAMENTOS PARA OS SERVIÇOS DE COLETA DE LIXO			100.000,00		100.000,00
4.4.90.00	Aplicações Diretas			100.000,00		100.000,00
15 452 9 2.2054	GESTÃO DA SECRETARIA DE DESENVOLVIMENTO URBANO				11.325.815,00	11.325.815,00
3.1.90.00	Aplicações Diretas				7.898.996,00	7.898.996,00
3.1.91.00	Aplicação Direta Decorrente de Operação entre Órgãos, Fundos e Entidades Integrantes dos Orçamentos Fiscal e da Seguridade Social				303.775,00	303.775,00
3.3.90.00	Aplicações Diretas				3.123.044,00	3.123.044,00
15 452 9 2.2055	MANUTENÇÃO DA REDE DE ILUMINAÇÃO PÚBLICA DO MUNICÍPIO				5.654.500,00	5.654.500,00
3.3.90.00	Aplicações Diretas				5.654.500,00	5.654.500,00
15 452 9 2.2056	MANUTENÇÃO DE PRAÇAS E CANTEIROS				10.000,00	10.000,00
3.3.90.00	Aplicações Diretas				10.000,00	10.000,00
15 452 9 2.2058	MANUTENÇÃO DA LIMPEZA PÚBLICA				10.808.064,00	10.808.064,00

MUNICÍPIO DE TIMBAÚBA

Rua Doutor Alcebiades, 276 - Centro - 55.870-000 - Timbaúba/ PE
CNPJ: 11.361.904/0001-69 Fone: (81) 3631-0089



Usuário: Éber Wesley Lemos de

Chave de Autenticação
1108-7975-576

Página
11 / 22

Anexo 6 da Lei Nº 4.320/1964 - Programa de Trabalho

Valores em R\$ - Período: Orçamento/2026

Unidade orçamentária: 2011 - SECRETARIA MUNICIPAL DE SERVIÇOS URBANOS

Código	Especificação	Não orçamentária	Operação especial	Projetos	Atividades	Total
3.3.90.00	Aplicações Diretas				10.808.064,00	10.808.064,00
15 452 9 2.2059	MANUTENÇÃO E CONSERVAÇÃO DOS CEMITÉRIOS DO MUNICÍPIO				35.000,00	35.000,00
3.3.90.00	Aplicações Diretas				35.000,00	35.000,00
15 452 9 2.2060	MANUTENÇÃO DA PAVIMENTAÇÃO, GALERIAS DE ÁGUA PLUVIAIS E ESGOTOS				725.000,00	725.000,00
3.3.90.00	Aplicações Diretas				725.000,00	725.000,00
Total da unidade orçamentária				120.000,00	29.068.379,00	29.188.379,00

Unidade orçamentária: 2012 - SECRETARIA MUNICIPAL DE COMÉRCIO, AGRICULTURA E PECUÁRIA

Código	Especificação	Não orçamentária	Operação especial	Projetos	Atividades	Total
20	Agricultura			103.432,00	3.590.902,00	3.694.334,00
20 122	Administração Geral				3.486.902,00	3.486.902,00
20 122 6	PROGRAMA DE AGRICULTURA				3.486.902,00	3.486.902,00
20 122 6 2.2061	GESTÃO DA SECRETARIA DE AGRICULTURA, COMÉRCIO E PECUÁRIA				3.486.902,00	3.486.902,00
3.1.90.00	Aplicações Diretas				1.494.329,00	1.494.329,00
3.1.91.00	Aplicação Direta Decorrente de Operação entre Órgãos, Fundos e Entidades Integrantes dos Orçamentos Fiscal e da Seguridade Social				150.000,00	150.000,00
3.3.90.00	Aplicações Diretas				1.842.573,00	1.842.573,00
20 605	Abastecimento			80.000,00		80.000,00
20 605 6	PROGRAMA DE AGRICULTURA			80.000,00		80.000,00
20 605 6 1.9010	OBRAS DE CONSTRUÇÃO, MELHORIAS E/OU ADAPTAÇÕES NOS PRÉDIOS E ÁREAS DAS FEIRAS LIVRES, MERCADOS E MATEADOUROS PÚBLICOS			80.000,00		80.000,00
4.4.90.00	Aplicações Diretas			80.000,00		80.000,00
20 606	Extensão Rural			11.432,00	5.000,00	16.432,00
20 606 6	PROGRAMA DE AGRICULTURA			11.432,00	5.000,00	16.432,00
20 606 6 1.9009	APOIO AO PRODUTOR RURAL ATRAVÉS DA DOAÇÃO DE SEMENTES EQUIPAMENTOS, ESTRUTURA DE IRRIGAÇÃO, CONSTRUÇÃO DE RESERVATÓRIOS DE ÁGUA, DENTRE OUTRAS AÇÕES			11.432,00		11.432,00
4.4.90.00	Aplicações Diretas			11.432,00		11.432,00
20 606 6 2.9012	APOIO AO PRODUTOR RURAL ATRAVÉS DA DOAÇÃO DE SEMENTES E MUDAS, TREINAMENTO EM NOVAS TÉCNICAS DE CULTIVO, DENTRE OUTRAS AÇÕES				5.000,00	5.000,00
3.3.90.00	Aplicações Diretas				5.000,00	5.000,00
20 608	Promoção da Produção Agropecuária			12.000,00	99.000,00	111.000,00
20 608 6	PROGRAMA DE AGRICULTURA			12.000,00	99.000,00	111.000,00
20 608 6 1.1034	APOIO A POPULAÇÃO DA ZONA RURAL ATRAVÉS DA CONSTRUÇÃO DE CISTERNAS, MELHORIA DAS ESTRADAS E ACESSOS, DENTRE OUTROS			12.000,00		12.000,00
4.4.90.00	Aplicações Diretas			12.000,00		12.000,00
20 608 6 2.2062	GESTÃO DAS ATIVIDADES DOS MERCADOS PÚBLICOS, FEIRAS LIVRES E MATADOUROS				66.000,00	66.000,00
3.3.90.00	Aplicações Diretas				66.000,00	66.000,00
20 608 6 2.2065	CONSTRUÇÃO E AMPLIAÇÃO DE AÇUDES E BARREIRAS				20.000,00	20.000,00
4.4.90.00	Aplicações Diretas				20.000,00	20.000,00
20 608 6 2.2066	MANUTENÇÃO E APOIO AS ATIVIDADES DE PROMOÇÃO COMERCIAL E EMPREENDEDORISMO				13.000,00	13.000,00

MUNICÍPIO DE TIMBAÚBA

Rua Doutor Alcebiades, 276 - Centro - 55.870-000 - Timbaúba/ PE
CNPJ: 11.361.904/0001-69 Fone: (81) 3631-0089



Usuário: Éber Wesley Lemos de

Chave de Autenticação
1108-7975-576

Página
12 / 22

Anexo 6 da Lei Nº 4.320/1964 - Programa de Trabalho

Valores em R\$ - Período: Orçamento/2026

Unidade orçamentária:	2012 - SECRETARIA MUNICIPAL DE COMÉRCIO, AGRICULTURA E PECUÁRIA					
Código	Especificação	Não orçamentária	Operação especial	Projetos	Atividades	Total
3.3.90.00	Aplicações Diretas				13.000,00	13.000,00
Total da unidade orçamentária				103.432,00	3.590.902,00	3.694.334,00
Unidade orçamentária:	2013 - SECRETARIA MUNICIPAL DE CULTURA, ESPORTE, TURISMO E LAZER					
Código	Especificação	Não orçamentária	Operação especial	Projetos	Atividades	Total
4	Administração			100.000,00		100.000,00
4 122	Administração Geral			100.000,00		100.000,00
4 122 2	APOIO A GESTÃO PÚBLICA			100.000,00		100.000,00
4 122 2 1.1060	AQUISIÇÃO DE MÓVEIS, MÁQUINAS, EQUIPAMENTOS E OUTROS PARA A SECRETARIA MUNICIPAL DE CULTURA, ESPORTE, TURISMO E LAZER			100.000,00		100.000,00
4.4.90.00	Aplicações Diretas			100.000,00		100.000,00
13	Cultura			23.100,00	7.116.824,00	7.139.924,00
13 122	Administração Geral				26.899,00	26.899,00
13 122 4	PROGRAMA DE TURISMO, LAZER E CULTURA				26.899,00	26.899,00
13 122 4 2.4000	APOIO AOS ARTISTAS LOCAIS AFETADOS PELA PANDEMIA, BEM COMO MANUTENÇÃO DAS AÇÕES DE MITIGAÇÃO DOS EFEITOS DA COVID-19 NO SETOR DE CULTURA (CUSTEIO)				26.899,00	26.899,00
3.3.90.00	Aplicações Diretas				26.899,00	26.899,00
13 392	Difusão Cultural			23.100,00	7.089.925,00	7.113.025,00
13 392 4	PROGRAMA DE TURISMO, LAZER E CULTURA			23.100,00	7.089.925,00	7.113.025,00
13 392 4 1.150	GESTÃO DA POLÍTICA NACIONAL ALDIR BLANC DE FOMENTO À CULTURA (PNAB) – LEI Nº 14.399/2022 (AÇÕES GERAIS/REFORMA E REQUALIFICAÇÃO DO CINETEATRO)			100,00		100,00
4.4.90.00	Aplicações Diretas			100,00		100,00
13 392 4 1.1035	CONSTRUÇÃO, REFORMA E/OU AMPLIAÇÃO DE TEATROS E ESPAÇOS DE PROMOÇÃO DA ARTE E CULTURA			3.000,00		3.000,00
4.4.90.00	Aplicações Diretas			3.000,00		3.000,00
13 392 4 1.1036	AMPLIAÇÃO E REFORMA EM OBRAS DE INCENTIVO A CULTURA			10.000,00		10.000,00
4.4.90.00	Aplicações Diretas			10.000,00		10.000,00
13 392 4 1.1037	AMPLIAÇÃO E CONSERVAÇÃO DO PÁTIO DE EVENTOS			10.000,00		10.000,00
3.3.90.00	Aplicações Diretas			10.000,00		10.000,00
13 392 4 2.353	GESTÃO DA POLÍTICA NACIONAL ALDIR BLANC DE FOMENTO À CULTURA (PNAB) – LEI Nº 14.399/2022 (AÇÕES GERAIS/CUSTO OPERACIONAL)				300,00	300,00
3.3.50.00	Transferências a Instituições Privadas sem Fins Lucrativos				100,00	100,00
3.3.60.00	Transferências a Instituições Privadas com Fins Lucrativos				100,00	100,00
3.3.90.00	Aplicações Diretas				100,00	100,00
13 392 4 2.354	GESTÃO DA POLÍTICA NACIONAL ALDIR BLANC DE FOMENTO À CULTURA (PNAB) – LEI Nº 14.399/2022 (POLÍTICA NACIONAL DE CULTURA VIVA)				100,00	100,00
3.3.90.00	Aplicações Diretas				100,00	100,00
13 392 4 2.2068	MANUTENÇÃO DAS ATIVIDADES DA SECRETARIA DE CULTURA				976.000,00	976.000,00
3.1.90.00	Aplicações Diretas				780.000,00	780.000,00
3.1.91.00	Aplicação Direta Decorrente de Operação entre Órgãos, Fundos e Entidades Integrantes dos Orçamentos Fiscal e da Seguridade Social				40.000,00	40.000,00
3.3.90.00	Aplicações Diretas				156.000,00	156.000,00
13 392 4 2.2070	MANUTENÇÃO DAS BIBLIOTECAS MUNICIPAIS				20.000,00	20.000,00

MUNICÍPIO DE TIMBAÚBA

Rua Doutor Alcebiades, 276 - Centro - 55.870-000 - Timbaúba/ PE
CNPJ: 11.361.904/0001-69 Fone: (81) 3631-0089



Usuário: Éber Wesley Lemos de

Chave de Autenticação
1108-7975-576

Página
13 / 22

Anexo 6 da Lei Nº 4.320/1964 - Programa de Trabalho

Valores em R\$ - Período: Orçamento/2026

Unidade orçamentária: 2013 - SECRETARIA MUNICIPAL DE CULTURA, ESPORTE, TURISMO E LAZER		Não orçamentária	Operação especial	Projetos	Atividades	Total
Código	Especificação					
13 392 4 2.2142	3.3.90.00 Aplicações Diretas				20.000,00	20.000,00
	PROMOÇÃO DE EVENTOS CULTURAIS, ARTÍSTICOS, RELIGIOSOS E ESPORTIVOS NO MUNICÍPIO				5.798.525,00	5.798.525,00
13 392 4 2.2145	3.3.90.00 Aplicações Diretas				5.798.525,00	5.798.525,00
	APOIO A PROJETOS E ENTIDADES CULTURAIS				215.000,00	215.000,00
	3.3.50.00 Transferências a Instituições Privadas sem Fins Lucrativos				200.000,00	200.000,00
	3.3.90.00 Aplicações Diretas				15.000,00	15.000,00
13 392 4 2.2160	REFORMA DA ESTRUTURA E CADEIRAS DO CINE RECREIO				40.000,00	40.000,00
	3.3.90.00 Aplicações Diretas				30.000,00	30.000,00
	4.4.90.00 Aplicações Diretas				10.000,00	10.000,00
13 392 4 2.10037	PREMIAÇÃO A PRODUÇÃO AUDIVISUAL - LEI PAULO GUSTAVO (ART. 6º, INCISO I - LC Nº 195 DE 08 DE JULHO DE 2022)				10.000,00	10.000,00
	3.3.90.00 Aplicações Diretas				10.000,00	10.000,00
13 392 4 2.10038	PROPOSTA PARA SALA DE CINEMA - LEI PAULO GUSTAVO (ART. 6º, INCISO II - LC Nº 195 DE 08 DE JULHO DE 2022)				10.000,00	10.000,00
	3.3.90.00 Aplicações Diretas				10.000,00	10.000,00
13 392 4 2.10039	PREMIAÇÃO A FORMAÇÃO/QUALIFICAÇÃO DIFISÃO - LEI PAULO GUSTAVO (ART. 6º, INCISO III - LC Nº 195 DE 08 DE JULHO DE 2022)				10.000,00	10.000,00
	3.3.90.00 Aplicações Diretas				10.000,00	10.000,00
13 392 4 2.10040	PREMIAÇÃO A DEMAIS SETORES DA CULTURA - LEI PAULO GUSTAVO (LC Nº 195 DE 08 DE JULHO DE 2022)				10.000,00	10.000,00
	3.3.90.00 Aplicações Diretas				10.000,00	10.000,00
23	Comércio e Serviços				587.540,00	587.540,00
23 695	Turismo				587.540,00	587.540,00
23 695 6	PROGRAMA DE AGRICULTURA				587.540,00	587.540,00
23 695 6 2.2067	APOIO A REALIZAÇÃO DE ATIVIDADES E EVENTOS RELACIONADOS AO TURISMO				587.540,00	587.540,00
	3.3.90.00 Aplicações Diretas				587.540,00	587.540,00
27	Desporto e Lazer			572.839,00	281.020,00	853.859,00
27 812	Desporto Comunitário			552.839,00	281.020,00	833.859,00
27 812 4	PROGRAMA DE TURISMO, LAZER E CULTURA				30.000,00	30.000,00
27 812 4 2.2073	PROMOÇÃO E INCENTIVO A ASSOCIAÇÕES MUSICAIS, ORQUESTRAS FILARMÔNICAS E BANDAS MARCIAIS DO MUNICÍPIO				30.000,00	30.000,00
	3.3.50.00 Transferências a Instituições Privadas sem Fins Lucrativos				30.000,00	30.000,00
27 812 12	PROGRAMA DE TURISMO, LAZER E CULTURA			552.839,00	251.020,00	803.859,00
27 812 12 1.1038	CONSTRUÇÃO, REFORMA, MELHORIA E/OU AMPLIAÇÃO DE CENTROS ESPORTIVOS, ESTÁDIOS E OUTROS ESPAÇOS PARA PRÁTICA DE ESPORTES			552.839,00		552.839,00
	4.4.90.00 Aplicações Diretas			552.839,00		552.839,00
27 812 12 2.2074	GESTÃO DO DEPARTAMENTO ESPORTIVO				82.000,00	82.000,00
	3.3.90.00 Aplicações Diretas				82.000,00	82.000,00
27 812 12 2.2075	PROMOÇÃO E INCENTIVO A REALIZAÇÃO DE EVENTOS ESPORTIVOS E APOIO AOS ATLETAS DO MUNICÍPIO, INCLUSIVE ATRAVÉS DA DOAÇÃO DE MATERIAIS E EQUIPAMENTOS E INSCRIÇÃO EM EVENTOS LOCAIS E				151.020,00	151.020,00

MUNICÍPIO DE TIMBAÚBA

Rua Doutor Alcebiades, 276 - Centro - 55.870-000 - Timbaúba/ PE
CNPJ: 11.361.904/0001-69 Fone: (81) 3631-0089



Usuário: Éber Wesley Lemos de

Chave de Autenticação
1108-7975-576

Página
14 / 22

Anexo 6 da Lei Nº 4.320/1964 - Programa de Trabalho

Valores em R\$ - Período: Orçamento/2026

Unidade orçamentária: 2013 - SECRETARIA MUNICIPAL DE CULTURA, ESPORTE, TURISMO E LAZER

Código	Especificação	Não orçamentária	Operação especial	Projetos	Atividades	Total
	NACIONAIS					
27 812 12 2.2078	3.3.90.00 Aplicações Diretas				151.020,00	151.020,00
	IMPLANTAÇÃO DE PASSEIOS CICLISTICOS E SINALIZAÇÃO DE VIAS				10.000,00	10.000,00
	4.4.90.00 Aplicações Diretas				10.000,00	10.000,00
27 812 12 2.9028	GESTÃO DA POLÍTICA DE INICIAÇÃO ESPORTIVA PELO LAZER PARA CRIANÇAS DE 0 A 6 ANOS - ORÇAMENTO CRIANÇA				8.000,00	8.000,00
	3.3.90.00 Aplicações Diretas				8.000,00	8.000,00
27 813	Lazer			20.000,00		20.000,00
27 813 12	PROGRAMA DE TURISMO, LAZER E CULTURA			20.000,00		20.000,00
27 813 12 1.1039	REFORMA E MANUTENÇÃO DAS QUADRAS			20.000,00		20.000,00
	3.3.90.00 Aplicações Diretas			20.000,00		20.000,00
Total da unidade orçamentária				695.939,00	7.985.384,00	8.681.323,00

Unidade orçamentária: 2014 - SECRETARIA MUNICIPAL DE PLANEJAMENTO E DESENVOLVIMENTO URBANO

Código	Especificação	Não orçamentária	Operação especial	Projetos	Atividades	Total
4	Administração			10.000,00	1.919.126,00	1.929.126,00
4 122	Administração Geral			10.000,00	1.919.126,00	1.929.126,00
4 122 2	APOIO A GESTÃO PÚBLICA			10.000,00	1.919.126,00	1.929.126,00
4 122 2 1.1066	AQUISIÇÃO DE MÓVEIS, MÁQUINAS, EQUIPAMENTOS E OUTROS PARA A SECRETARIA MUNICIPAL DE PLANEJAMENTO E DESENVOLVIMENTO URBANOS			10.000,00		10.000,00
	4.4.90.00 Aplicações Diretas			10.000,00		10.000,00
4 122 2 2.2158	MANUTENÇÃO DAS ATIVIDADES DA SEC DE PLANEJAMENTO E DESENV URBANO				1.919.126,00	1.919.126,00
	3.1.90.00 Aplicações Diretas				1.449.811,00	1.449.811,00
	3.1.91.00 Aplicação Direta Decorrente de Operação entre Órgãos, Fundos e Entidades Integrantes dos Orçamentos Fiscal e da Seguridade Social				5.000,00	5.000,00
	3.3.90.00 Aplicações Diretas				464.315,00	464.315,00
Total da unidade orçamentária				10.000,00	1.919.126,00	1.929.126,00

Unidade orçamentária: 2015 - SECRETARIA MUNICIPAL DE ASSUNTOS JURÍDICOS

Código	Especificação	Não orçamentária	Operação especial	Projetos	Atividades	Total
2	Judiciária				330.000,00	330.000,00
2 62	Defesa do Interesse Público no Processo Judiciário				330.000,00	330.000,00
2 62 2	APOIO A GESTÃO PÚBLICA				330.000,00	330.000,00
2 62 2 2.2003	GESTÃO DAS ATIVIDADES DA PROCURADORIA MUNICIPAL				330.000,00	330.000,00
	3.3.90.00 Aplicações Diretas				330.000,00	330.000,00
4	Administração			10.000,00	574.642,00	584.642,00
4 122	Administração Geral			10.000,00	574.642,00	584.642,00
4 122 2	APOIO A GESTÃO PÚBLICA			10.000,00	574.642,00	584.642,00
4 122 2 1.9013	AQUISIÇÃO DE EQUIPAMENTOS DIVERSOS PARA SECRETARIA DE ASSUNTOS JURÍDICOS			10.000,00		10.000,00
	4.4.90.00 Aplicações Diretas			10.000,00		10.000,00
4 122 2 2.2161	MANUTENÇÃO DAS AÇÕES DA SECRETARIA DE ASSUNTOS JURÍDICOS				574.642,00	574.642,00
	3.1.90.00 Aplicações Diretas				474.642,00	474.642,00

MUNICÍPIO DE TIMBAÚBA

Rua Doutor Alcebiades, 276 - Centro - 55.870-000 - Timbaúba/ PE
CNPJ: 11.361.904/0001-69 Fone: (81) 3631-0089



Usuário: Éber Wesley Lemos de

Chave de Autenticação
1108-7975-576

Página
15 / 22

Anexo 6 da Lei Nº 4.320/1964 - Programa de Trabalho

Valores em R\$ - Período: Orçamento/2026

Unidade orçamentária: 2015 - SECRETARIA MUNICIPAL DE ASSUNTOS JURÍDICOS

Código	Especificação	Não orçamentária	Operação especial	Projetos	Atividades	Total
3.1.91.00	Aplicação Direta Decorrente de Operação entre Órgãos, Fundos e Entidades Integrantes dos Orçamentos Fiscal e da Seguridade Social				30.000,00	30.000,00
3.3.90.00	Aplicações Diretas				70.000,00	70.000,00

Total da unidade orçamentária

10.000,00

904.642,00

914.642,00

Unidade orçamentária: 2016 - SECRETARIA MUNICIPAL DE DESENVOLVIMENTO ECONÔMICO

Código	Especificação	Não orçamentária	Operação especial	Projetos	Atividades	Total
4	Administração			10.000,00	883.190,00	893.190,00
4 122	Administração Geral			10.000,00	883.190,00	893.190,00
4 122 2	APOIO A GESTÃO PÚBLICA			10.000,00	883.190,00	893.190,00
4 122 2 1.9014	AQUISIÇÃO DE EQUIPAMENTOS DIVERSOS PARA SECRETARIA DE DESENVOLVIMENTO ECONÔMICO			10.000,00		10.000,00
4.4.90.00	Aplicações Diretas			10.000,00		10.000,00
4 122 2 2.2162	MANUTENÇÃO DAS AÇÕES DA SECRETARIA DE DESENVOLVIMENTO ECONÔMICO				883.190,00	883.190,00
3.1.90.00	Aplicações Diretas				554.276,00	554.276,00
3.1.91.00	Aplicação Direta Decorrente de Operação entre Órgãos, Fundos e Entidades Integrantes dos Orçamentos Fiscal e da Seguridade Social				10.000,00	10.000,00
3.3.90.00	Aplicações Diretas				318.914,00	318.914,00

Total da unidade orçamentária

10.000,00

883.190,00

893.190,00

Unidade orçamentária: 3002 - FUNDO MUNICIPAL ANTI DROGAS

Código	Especificação	Não orçamentária	Operação especial	Projetos	Atividades	Total
8	Assistência Social				34.000,00	34.000,00
8 244	Assistência Comunitária				34.000,00	34.000,00
8 244 17	PROGRAMA SOCIAL MUNICIPAL				34.000,00	34.000,00
8 244 17 2.2100	MANUTENÇÃO DOS SERVIÇOS DE PREVENÇÃO AO USO DE DROGAS				17.000,00	17.000,00
3.3.90.00	Aplicações Diretas				17.000,00	17.000,00
8 244 17 2.2101	GESTÃO DO FUNDO MUNICIPAL ANTIDROGAS				17.000,00	17.000,00
3.1.90.00	Aplicações Diretas				8.000,00	8.000,00
3.3.90.00	Aplicações Diretas				9.000,00	9.000,00

Total da unidade orçamentária

34.000,00

34.000,00

Unidade orçamentária: 3003 - FUNDO MUNICIPAL DA CRIANÇA E ADOLESCENTE

Código	Especificação	Não orçamentária	Operação especial	Projetos	Atividades	Total
8	Assistência Social			5.000,00	49.000,00	54.000,00
8 243	Assistência à Criança e ao Adolescente			5.000,00	49.000,00	54.000,00
8 243 17	PROGRAMA SOCIAL MUNICIPAL			5.000,00	49.000,00	54.000,00
8 243 17 1.9005	REESTRUTURAÇÃO DO FUNDECA			5.000,00		5.000,00
4.4.90.00	Aplicações Diretas			5.000,00		5.000,00
8 243 17 2.2085	APOIO ÀS ENTIDADES PÚBLICAS/SOCIAIS SEM FINS LUCRATIVOS DO MUNICÍPIO				20.000,00	20.000,00
3.3.50.00	Transferências a Instituições Privadas sem Fins Lucrativos				5.000,00	5.000,00
3.3.90.00	Aplicações Diretas				15.000,00	15.000,00
8 243 17 2.2103	GESTÃO DO FUNDO MUNICIPAL DA CRIANÇA E DO ADOLESCENTE				29.000,00	29.000,00
3.1.90.00	Aplicações Diretas				10.000,00	10.000,00

MUNICÍPIO DE TIMBAÚBA

Rua Doutor Alcebiades, 276 - Centro - 55.870-000 - Timbaúba/ PE
CNPJ: 11.361.904/0001-69 Fone: (81) 3631-0089



Usuário: Éber Wesley Lemos de

Chave de Autenticação
1108-7975-576

Página
16 / 22

Anexo 6 da Lei Nº 4.320/1964 - Programa de Trabalho

Valores em R\$ - Período: Orçamento/2026

Unidade orçamentária: 3003 - FUNDO MUNICIPAL DA CRIANÇA E ADOLESCENTE

Código	Especificação	Não orçamentária	Operação especial	Projetos	Atividades	Total
3.3.90.00	Aplicações Diretas				19.000,00	19.000,00
Total da unidade orçamentária				5.000,00	49.000,00	54.000,00

Unidade orçamentária: 3004 - FUNDO MUNICIPAL DOS DIREITOS DA PESSOA COM DEFICIÊNCIA

Código	Especificação	Não orçamentária	Operação especial	Projetos	Atividades	Total
8	Assistência Social				34.000,00	34.000,00
8 242	Assistência ao Portador de Deficiência				34.000,00	34.000,00
8 242 18	PROGRAMA SOCIAL - CONSTRUINDO A CIDADANIA				34.000,00	34.000,00
8 242 18 2.2110	GESTÃO DO FUNDO MUNICIPAL DO DEFICIENTE				34.000,00	34.000,00
3.1.90.00	Aplicações Diretas				8.000,00	8.000,00
3.3.90.00	Aplicações Diretas				26.000,00	26.000,00
Total da unidade orçamentária					34.000,00	34.000,00

Unidade orçamentária: 3005 - FUNDO MUNICIPAL DO IDOSO

Código	Especificação	Não orçamentária	Operação especial	Projetos	Atividades	Total
8	Assistência Social				52.000,00	52.000,00
8 241	Assistência à Pessoa Idosa				52.000,00	52.000,00
8 241 17	PROGRAMA SOCIAL MUNICIPAL				52.000,00	52.000,00
8 241 17 2.2111	SUBVENÇÃO AO ENTIDADES FILANTRÓPICAS				5.000,00	5.000,00
3.3.50.00	Transferências a Instituições Privadas sem Fins Lucrativos				5.000,00	5.000,00
8 241 17 2.2112	PROMOÇÃO DE ATIVIDADES, EVENTOS CULTURAIS, E PROMOÇÃO DA SAÚDE DO IDOSO				13.000,00	13.000,00
3.3.90.00	Aplicações Diretas				13.000,00	13.000,00
8 241 17 2.2113	GESTÃO DO FUNDO MUNICIPAL DO IDOSO				23.000,00	23.000,00
3.1.90.00	Aplicações Diretas				13.000,00	13.000,00
3.1.91.00	Aplicação Direta Decorrente de Operação entre Órgãos, Fundos e Entidades Integrantes dos Orçamentos Fiscal e da Seguridade Social				1.000,00	1.000,00
3.3.90.00	Aplicações Diretas				9.000,00	9.000,00
8 241 17 2.2114	REESTRUTURAÇÃO DE CENTROS DE CONVIVÊNCIA DE IDOSOS				11.000,00	11.000,00
4.4.90.00	Aplicações Diretas				11.000,00	11.000,00
Total da unidade orçamentária					52.000,00	52.000,00

Unidade orçamentária: 3008 - FUNDO DE DESENVOLVIMENTO MUNICIPAL

Código	Especificação	Não orçamentária	Operação especial	Projetos	Atividades	Total
15	Urbanismo			636.000,00		636.000,00
15 451	Infra-Estrutura Urbana			636.000,00		636.000,00
15 451 13	PROGRAMA "TIMBAÚBA VAI CONTINUAR A CRESCER E DESENVOLVER COM MAIS EMPREGO E RENDA"			636.000,00		636.000,00
15 451 13 1.1048	EXECUÇÃO DE PAVIMENTAÇÃO E OBRAS COMPLEMENTARES			462.500,00		462.500,00
4.4.90.00	Aplicações Diretas			462.500,00		462.500,00
15 451 13 1.1049	AMPLIAÇÃO DE CEMITÉRIO			140.500,00		140.500,00
4.4.90.00	Aplicações Diretas			140.500,00		140.500,00
15 451 13 1.1050	CONSTRUÇÃO DE MUROS DE ARRIMOS E ESCADARIAS			10.500,00		10.500,00
4.4.90.00	Aplicações Diretas			10.500,00		10.500,00
15 451 13 1.1051	REFORMA DA CASA DA MULHER			12.250,00		12.250,00

MUNICÍPIO DE TIMBAÚBA

Rua Doutor Alcebiades, 276 - Centro - 55.870-000 - Timbaúba/ PE
CNPJ: 11.361.904/0001-69 Fone: (81) 3631-0089



Usuário: Éber Wesley Lemos de

Chave de Autenticação
1108-7975-576

Página
17 / 22

Anexo 6 da Lei Nº 4.320/1964 - Programa de Trabalho

Valores em R\$ - Período: Orçamento/2026

Unidade orçamentária: 3008 - FUNDO DE DESENVOLVIMENTO MUNICIPAL

Código	Especificação	Não orçamentária	Operação especial	Projetos	Atividades	Total
4.4.90.00	Aplicações Diretas			12.250,00		12.250,00
15 451 13 1.1052	URBANIZAÇÃO DE ÁREAS			10.250,00		10.250,00
4.4.90.00	Aplicações Diretas			10.250,00		10.250,00
Total da unidade orçamentária				636.000,00		636.000,00

Unidade orçamentária: 3009 - FUNDO MUNICIPAL DE CULTURA

Código	Especificação	Não orçamentária	Operação especial	Projetos	Atividades	Total
13	Cultura			18.100,00	46.400,00	64.500,00
13 392	Difusão Cultural			18.100,00	46.400,00	64.500,00
13 392 4	PROGRAMA DE TURISMO, LAZER E CULTURA			18.100,00	46.400,00	64.500,00
13 392 4 1.9006	REESTRUTURAÇÃO DO FUNDO DE CULTURA			18.100,00		18.100,00
4.4.90.00	Aplicações Diretas			18.100,00		18.100,00
13 392 4 2.2141	MANUTENÇÃO DO FUNDO DE CULTURA				46.000,00	46.000,00
3.1.90.00	Aplicações Diretas				12.000,00	12.000,00
3.1.91.00	Aplicação Direta Decorrente de Operação entre Órgãos, Fundos e Entidades Integrantes dos Orçamentos Fiscal e da Seguridade Social				5.000,00	5.000,00
3.3.90.00	Aplicações Diretas				29.000,00	29.000,00
13 392 4 2.9041	PROMOÇÃO E FOMENTO À VALORIZAÇÃO DA CULTURA, INCLUINDO EVENTOS E FESTIVIDADES LOCAIS				400,00	400,00
3.3.90.00	Aplicações Diretas				400,00	400,00
Total da unidade orçamentária				18.100,00	46.400,00	64.500,00
Total da unidade gestora			26.049.020,00	24.997.232,11	129.075.390,76	180.121.642,87

Unidade gestora: 15600 - Câmara Municipal de Timbaúba

Unidade orçamentária: 1001 - CÂMARA MUNICIPAL DE TIMBAÚBA

Código	Especificação	Não orçamentária	Operação especial	Projetos	Atividades	Total
1	Legislativa			1.500.000,00	6.680.000,00	8.180.000,00
1 31	Ação Legislativa			1.500.000,00	6.680.000,00	8.180.000,00
1 31 1	PROCESSO LEGISLATIVO			1.500.000,00	6.680.000,00	8.180.000,00
1 31 1 1.1001	CONSTRUÇÃO E MELHORIA NO PRÉDIO DA CÂMARA			1.000.000,00		1.000.000,00
4.4.90.00	Aplicações Diretas			1.000.000,00		1.000.000,00
1 31 1 1.9026	CONSTRUÇÃO, REFORMA E/OU AMPLIAÇÃO DE IMÓVEIS E BENS DE INFRAESTRUTURA			500.000,00		500.000,00
4.4.90.00	Aplicações Diretas			500.000,00		500.000,00
1 31 1 2.2001	MANUTENÇÃO DAS ATIVIDADES DA CÂMARA MUNICIPAL				6.560.000,00	6.560.000,00
3.1.90.00	Aplicações Diretas				5.001.000,00	5.001.000,00
3.1.91.00	Aplicação Direta Decorrente de Operação entre Órgãos, Fundos e Entidades Integrantes dos Orçamentos Fiscal e da Seguridade Social				46.000,00	46.000,00
3.3.90.00	Aplicações Diretas				1.513.000,00	1.513.000,00
1 31 1 2.2002	REALIZAÇÕES DE SESSÕES SOLENES E SÓCIO-CULTURAIS				120.000,00	120.000,00
3.3.90.00	Aplicações Diretas				120.000,00	120.000,00
Total da unidade orçamentária				1.500.000,00	6.680.000,00	8.180.000,00
Total da unidade gestora			1.500.000,00	6.680.000,00	8.180.000,00	

Unidade gestora: 15600 - Fundo Previdenciário do Município de Timbaúba

MUNICÍPIO DE TIMBAÚBA

Rua Doutor Alcebiades, 276 - Centro - 55.870-000 - Timbaúba/ PE
CNPJ: 11.361.904/0001-69 Fone: (81) 3631-0089



Usuário: Éber Wesley Lemos de

Chave de Autenticação
1108-7975-576

Página
18 / 22

Anexo 6 da Lei Nº 4.320/1964 - Programa de Trabalho

Valores em R\$ - Período: Orçamento/2026

Unidade orçamentária: 3006 - FUNDO PREVIDENCIÁRIO DE TIMBAÚBA - FUNPRETI - FUNDO FINANCEIRO

Código	Especificação	Não orçamentária	Operação especial	Projetos	Atividades	Total
9	Previdência Social			17.247,69	33.464.491,32	33.481.739,01
9 122	Administração Geral			17.247,69	956.906,15	974.153,84
9 122 901	GESTÃO ADMINISTRATIVA DO RPPS			17.247,69	956.906,15	974.153,84
9 122 901 1.9011	EXECUÇÃO DE OBRAS, AQUISIÇÃO DE IMÓVEIS, MÓVEIS, MÁQUINAS E EQUIPAMENTOS DIVERSOS			17.247,69		17.247,69
4.4.90.00	Aplicações Diretas			17.247,69		17.247,69
9 122 901 2.9014	GESTÃO ADMINISTRATIVA DO RPPS (REALIZAR AS ATIVIDADES ADMINISTRATIVAS E GERENCIAIS DESTINADOS A MANUTENÇÃO E O FUNCIONAMENTO DO REGIME PRÓPRIO DE PREVIDÊNCIA SOCIAL)				841.906,15	841.906,15
3.1.90.00	Aplicações Diretas				268.678,48	268.678,48
3.1.91.00	Aplicação Direta Decorrente de Operação entre Órgãos, Fundos e Entidades Integrantes dos Orçamentos Fiscal e da Seguridade Social				96.635,91	96.635,91
3.3.90.00	Aplicações Diretas				476.591,76	476.591,76
9 122 901 2.9015	CAPACITAÇÃO, TREINAMENTO E QUALIFICAÇÃO DE AGENTES PÚBLICOS MUNICIPAIS DO RPPS, INCLUSIVE CONSELHEIROS MUNICIPAIS				115.000,00	115.000,00
3.3.90.00	Aplicações Diretas				115.000,00	115.000,00
9 272	Previdência do Regime Estatutário				32.507.585,17	32.507.585,17
9 272 902	MANUTENÇÃO DAS ATIVIDADES PREVIDENCIÁRIAS DO RPPS - FUNDO EM REPARTIÇÃO				32.507.585,17	32.507.585,17
9 272 902 2.9016	MANUTENÇÃO DAS ATIVIDADES PREVIDENCIÁRIAS DO RPPS (DESPESAS COM APOSENTADORIAS E REFORMAS, PENSÕES E DESPESAS DE EXERCÍCIOS ANTERIORES) (FOLHA DE RESPONSABILIDADE DO RPPS)				32.428.505,69	32.428.505,69
3.1.90.00	Aplicações Diretas				32.428.505,69	32.428.505,69
9 272 902 2.9032	PODER LEGISLATIVO - MANUTENÇÃO DAS ATIVIDADES PREVIDENCIÁRIAS DO RPPS (DESPESAS COM APOSENTADORIAS E REFORMAS, PENSÕES E DESPESAS DE EXERCÍCIOS ANTERIORES)				73.039,74	73.039,74
3.1.90.00	Aplicações Diretas				73.039,74	73.039,74
9 272 902 2.9042	PAGAMENTO DE COMPENSAÇÃO PREVIDENCIÁRIA AO RGPS				6.039,74	6.039,74
3.1.90.00	Aplicações Diretas				6.039,74	6.039,74
28	Encargos Especiais		24.158,96			24.158,96
28 843	Serviço da Dívida Interna		12.079,48			12.079,48
28 843 902	MANUTENÇÃO DAS ATIVIDADES PREVIDENCIÁRIAS DO RPPS - FUNDO EM REPARTIÇÃO		12.079,48			12.079,48
28 843 902 0.9007	PRECATÓRIOS E SENTENÇAS JUDICIAIS DO RPPS		12.079,48			12.079,48
3.1.90.00	Aplicações Diretas		6.039,74			6.039,74
3.3.90.00	Aplicações Diretas		6.039,74			6.039,74
28 846	Outros Encargos Especiais		12.079,48			12.079,48
28 846 902	MANUTENÇÃO DAS ATIVIDADES PREVIDENCIÁRIAS DO RPPS - FUNDO EM REPARTIÇÃO		12.079,48			12.079,48
28 846 902 0.9006	INDENIZAÇÕES E RESTITUIÇÕES DO RPPS		12.079,48			12.079,48
3.1.90.00	Aplicações Diretas		6.039,74			6.039,74
3.3.90.00	Aplicações Diretas		6.039,74			6.039,74
Total da unidade orçamentária			24.158,96	17.247,69	33.464.491,32	33.505.897,97

MUNICÍPIO DE TIMBAÚBA

Rua Doutor Alcebiades, 276 - Centro - 55.870-000 - Timbaúba/ PE
CNPJ: 11.361.904/0001-69 Fone: (81) 3631-0089



Usuário: Éber Wesley Lemos de

Chave de Autenticação
1108-7975-576

Página
19 / 22

Anexo 6 da Lei Nº 4.320/1964 - Programa de Trabalho

Valores em R\$ - Período: Orçamento/2026

Unidade orçamentária: 3007 - FUNDO PREVIDENCIÁRIO - FUNPRETI - PLANO PREVIDENCIÁRIO

Código	Especificação	Não orçamentária	Operação especial	Projetos	Atividades	Total
9	Previdência Social				20.000,00	20.000,00
9 122	Administração Geral				20.000,00	20.000,00
9 122 902	MANUTENÇÃO DAS ATIVIDADES PREVIDENCIÁRIAS DO RPPS - FUNDO EM REPARTIÇÃO				20.000,00	20.000,00
9 122 902 2.2155	ADMIN DO FUNDO DE APOSENTADORIA E PENSÕES - PLANO PREVIDENCIÁRIO				10.000,00	10.000,00
3.1.90.00	Aplicações Diretas				10.000,00	10.000,00
9 122 902 2.9033	PODER LEGISLATIVO - ADMIN DO FUNDO DE APOSENTADORIA E PENSÕES - PLANO PREVIDENCIÁRIO				10.000,00	10.000,00
3.1.90.00	Aplicações Diretas				10.000,00	10.000,00
Total da unidade orçamentária					20.000,00	20.000,00
Total da unidade gestora			24.158,96	17.247,69	33.484.491,32	33.525.897,97

Unidade gestora: 15600 - Fundo Municipal de Assistência Social

Unidade orçamentária: 3001 - FUNDO MUNICIPAL DE ASSISTÊNCIA SOCIAL

Código	Especificação	Não orçamentária	Operação especial	Projetos	Atividades	Total
8	Assistência Social			557.000,00	6.425.063,00	6.982.063,00
8 122	Administração Geral				3.450.036,00	3.450.036,00
8 122 17	PROGRAMA SOCIAL MUNICIPAL				3.450.036,00	3.450.036,00
8 122 17 2.2038	GESTÃO DA SECRETARIA DE ASSISTÊNCIA SOCIAL				2.811.332,00	2.811.332,00
3.1.90.00	Aplicações Diretas				2.481.875,00	2.481.875,00
3.1.91.00	Aplicação Direta Decorrente de Operação entre Órgãos, Fundos e Entidades Integrantes dos Orçamentos Fiscal e da Seguridade Social				133.660,00	133.660,00
3.3.90.00	Aplicações Diretas				195.797,00	195.797,00
8 122 17 2.2039	MANUTENÇÃO DOS CONSELHOS SOCIAIS DO MUNICÍPIO, INCLUSIVE OS RELACIONADOS AO IDOSO, CRIANÇA E ADOLESCENTE				35.000,00	35.000,00
3.3.90.00	Aplicações Diretas				35.000,00	35.000,00
8 122 17 2.2080	MANUTENÇÃO DO FUNDO DE ASSISTÊNCIA SOCIAL				292.704,00	292.704,00
3.1.90.00	Aplicações Diretas				130.975,00	130.975,00
3.1.91.00	Aplicação Direta Decorrente de Operação entre Órgãos, Fundos e Entidades Integrantes dos Orçamentos Fiscal e da Seguridade Social				10.000,00	10.000,00
3.3.90.00	Aplicações Diretas				151.729,00	151.729,00
8 122 17 2.2092	ÍNDICE DE GESTÃO DESCENTRALIZADA - IGD				311.000,00	311.000,00
3.1.90.00	Aplicações Diretas				185.000,00	185.000,00
3.3.90.00	Aplicações Diretas				126.000,00	126.000,00
8 243	Assistência à Criança e ao Adolescente			2.000,00	118.000,00	120.000,00
8 243 17	PROGRAMA SOCIAL MUNICIPAL			2.000,00		2.000,00
8 243 17 1.1043	AQUISIÇÃO DE MÓVEIS, MÁQUINAS, EQUIPAMENTOS E OUTROS MATERIAIS PERMANENTES DO PROGRAMA CRIANÇA FELIZ - ORÇAMENTO CRIANÇA			2.000,00		2.000,00
4.4.90.00	Aplicações Diretas			2.000,00		2.000,00
8 243 10000	ORÇAMENTO CRIANÇA - "PRIMEIRA INFANCIA" - CONFORME ART. 137-A DA CONSTITUIÇÃO DO ESTADO DE PERNAMBUCO				118.000,00	118.000,00
8 243 10000 2.2154	MANUTENÇÃO DAS ATIVIDADES DO PROGRAMA CRIANÇA FELIZ				100.000,00	100.000,00
3.3.90.00	Aplicações Diretas				100.000,00	100.000,00

MUNICÍPIO DE TIMBAÚBA

Rua Doutor Alcebiades, 276 - Centro - 55.870-000 - Timbaúba/ PE
CNPJ: 11.361.904/0001-69 Fone: (81) 3631-0089



Usuário: Éber Wesley Lemos de

Chave de Autenticação
1108-7975-576

Página
20 / 22

Anexo 6 da Lei Nº 4.320/1964 - Programa de Trabalho

Valores em R\$ - Período: Orçamento/2026

Unidade orçamentária: 3001 - FUNDO MUNICIPAL DE ASSISTÊNCIA SOCIAL						
Código	Especificação	Não orçamentária	Operação especial	Projetos	Atividades	Total
8 243 10000 2.9022	MANUTENÇÃO DAS AÇÕES DE ATENÇÃO A CRIANÇA DE 0 A 6 ANOS - ORÇAMENTO CRIANÇA				10.000,00	10.000,00
	3.3.50.00 Transferências a Instituições Privadas sem Fins Lucrativos				2.000,00	2.000,00
	3.3.90.00 Aplicações Diretas				8.000,00	8.000,00
8 243 10000 2.9023	AÇÕES ESTRATÉGICAS DE PROTEÇÃO SOCIAL BÁSICA A CRIANÇA DE 0 A 6 ANOS - ORÇAMENTO CRIANÇA				8.000,00	8.000,00
	3.3.90.00 Aplicações Diretas				8.000,00	8.000,00
8 244	Assistência Comunitária			548.000,00	957.197,00	1.505.197,00
8 244 17	PROGRAMA SOCIAL MUNICIPAL			449.000,00	718.197,00	1.167.197,00
8 244 17 1.1042	AQUISIÇÃO DE MÓVEIS, MÁQUINAS, VEÍCULOS E EQUIPAMENTOS DIVERSOS			439.000,00		439.000,00
	4.4.90.00 Aplicações Diretas			439.000,00		439.000,00
8 244 17 1.8009	EXECUÇÃO DE EMENDAS PARLAMENTARES PARA ASSISTÊNCIA SOCIAL			10.000,00		10.000,00
	4.4.90.00 Aplicações Diretas			10.000,00		10.000,00
8 244 17 2.2069	MANUTENÇÃO ALUGUEL SOCIAL				98.600,00	98.600,00
	3.3.90.00 Aplicações Diretas				98.600,00	98.600,00
8 244 17 2.2083	MANUTENÇÃO DOS SERVIÇOS DE BENEFÍCIOS EVENTUAIS				400.000,00	400.000,00
	3.3.90.00 Aplicações Diretas				400.000,00	400.000,00
8 244 17 2.2087	MANUTENÇÃO DAS AÇÕES DE POLÍTICAS INCLUSIVAS				7.000,00	7.000,00
	3.3.90.00 Aplicações Diretas				7.000,00	7.000,00
8 244 17 2.2091	DISTRIBUIÇÃO DE CESTAS BÁSICAS				100.000,00	100.000,00
	3.3.90.00 Aplicações Diretas				100.000,00	100.000,00
8 244 17 2.2098	MANUTENCAO DAS AÇÕES E PROGRAMAS DE INCLUSÃO PRODUTIVA				13.000,00	13.000,00
	3.3.90.00 Aplicações Diretas				13.000,00	13.000,00
8 244 17 2.2148	APOIO AOS OPERADORES DO SISTEMA DE GARANTIA DE DIREITOS				7.000,00	7.000,00
	3.3.90.00 Aplicações Diretas				7.000,00	7.000,00
8 244 17 2.2159	MANUTENÇÃO DAS AÇÕES E DISTRIBUIÇÃO DO "SOPÃO AMIGO" ÀS FAMÍLIAS QUE SE ENCONTRAM EM SITUAÇÃO DE VULNERABILIDADE SOCIAL				5.000,00	5.000,00
	3.3.90.00 Aplicações Diretas				5.000,00	5.000,00
8 244 17 2.10002	EXECUÇÃO DE EMENDAS PARLAMENTARES PARA ASSISTÊNCIA SOCIAL				87.597,00	87.597,00
	3.3.90.00 Aplicações Diretas				87.597,00	87.597,00
8 244 18	PROGRAMA SOCIAL - CONSTRUINDO A CIDADANIA			69.000,00		69.000,00
8 244 18 1.1040	ESTRUTURAÇÃO DE SERVIÇOS SOCIOASSISTENCIAIS - CESSAT			5.000,00		5.000,00
	4.4.90.00 Aplicações Diretas			5.000,00		5.000,00
8 244 18 1.1041	AQUISIÇÃO DE EQUIPAMENTOS			64.000,00		64.000,00
	4.4.90.00 Aplicações Diretas			64.000,00		64.000,00
8 244 19	PROGRAMA SOCIAL - POLÍTICAS DE CIDADANIA E QUALIDADE DE VIDA DAS MULHERES				39.000,00	39.000,00
8 244 19 2.2096	GESTÃO DA COORDENADORIA DA MULHER				35.000,00	35.000,00
	3.1.90.00 Aplicações Diretas				10.000,00	10.000,00
	3.3.90.00 Aplicações Diretas				20.000,00	20.000,00
	4.4.90.00 Aplicações Diretas				5.000,00	5.000,00

MUNICÍPIO DE TIMBAÚBA

Rua Doutor Alcebiades, 276 - Centro - 55.870-000 - Timbaúba/ PE
CNPJ: 11.361.904/0001-69 Fone: (81) 3631-0089



Usuário: Éber Wesley Lemos de

Chave de Autenticação
1108-7975-576

Página
21 / 22

Anexo 6 da Lei Nº 4.320/1964 - Programa de Trabalho

Valores em R\$ - Período: Orçamento/2026

Unidade orçamentária: 3001 - FUNDO MUNICIPAL DE ASSISTÊNCIA SOCIAL		Não orçamentária	Operação especial	Projetos	Atividades	Total
Código	Especificação					
8 244 19 2.2097	MANUTENÇÃO DAS AÇÕES VOLTADAS AS MULHERES E SUAS FAMÍLIAS				4.000,00	4.000,00
	3.3.90.00 Aplicações Diretas				4.000,00	4.000,00
8 244 801	PROGRAMA SOCIAL - PROCAD - SUAS			30.000,00	200.000,00	230.000,00
8 244 801 1.9018	ESTRUTURAÇÃO DO PROCAD - SUAS			30.000,00		30.000,00
	4.4.90.00 Aplicações Diretas			30.000,00		30.000,00
8 244 801 2.9034	MANUTENÇÃO DA AÇÕES DO PROCAD - SUAS				200.000,00	200.000,00
	3.1.90.00 Aplicações Diretas				10.000,00	10.000,00
	3.3.90.00 Aplicações Diretas				190.000,00	190.000,00
8 245	Serviços Socioassistenciais				1.521.430,00	1.521.430,00
8 245 802	PROGRAMA SOCIAL - FORTALECIMENTO DA PROTEÇÃO SOCIAL BÁSICA				923.400,00	923.400,00
8 245 802 2.2088	MANUTENÇÃO DOS SERVIÇOS DE PROTEÇÃO SOCIAL BÁSICA				923.400,00	923.400,00
	3.1.90.00 Aplicações Diretas				210.000,00	210.000,00
	3.3.90.00 Aplicações Diretas				713.400,00	713.400,00
8 245 803	PROGRAMA SOCIAL - PROTEÇÃO SOCIAL ESPECIAL DE MÉDIA E ALTA COMPLEXIDADE (MAC)				598.030,00	598.030,00
8 245 803 2.9038	MANUTENÇÃO DAS AÇÕES DO BLOCO DA PROTEÇÃO SOCIAL ESPECIAL DE MÉDIA E ALTA COMPLEXIDADE (MAC).				598.030,00	598.030,00
	3.1.90.00 Aplicações Diretas				110.000,00	110.000,00
	3.3.90.00 Aplicações Diretas				488.030,00	488.030,00
8 306	Alimentação e Nutrição			7.000,00	378.400,00	385.400,00
8 306 17	PROGRAMA SOCIAL MUNICIPAL				64.000,00	64.000,00
8 306 17 2.2149	MANUTENÇÃO DAS AÇÕES E PROGRAMA DE SEGURANCA ALIMENTAR E NUTRICIONAL				9.000,00	9.000,00
	3.3.90.00 Aplicações Diretas				9.000,00	9.000,00
8 306 17 2.2159	MANUTENÇÃO DAS AÇÕES E DISTRIBUIÇÃO DO "SOPÃO AMIGO" ÀS FAMÍLIAS QUE SE ENCONTRAM EM SITUAÇÃO DE VULNERABILIDADE SOCIAL				55.000,00	55.000,00
	3.3.90.00 Aplicações Diretas				55.000,00	55.000,00
8 306 804	PROGRAMA SOCIAL - COZINHA COMUNITÁRIA			7.000,00	314.400,00	321.400,00
8 306 804 1.9021	ESTRUTURAÇÃO DA COZINHA COMUNITÁRIA			7.000,00		7.000,00
	4.4.90.00 Aplicações Diretas			7.000,00		7.000,00
8 306 804 2.9039	MANUTENÇÃO DAS ATIVIDADES DA COZINHA COMUNITÁRIA				314.400,00	314.400,00
	3.3.90.00 Aplicações Diretas				314.400,00	314.400,00
11	Trabalho				9.000,00	9.000,00
11 334	Fomento ao Trabalho				9.000,00	9.000,00
11 334 19	PROGRAMA SOCIAL - POLÍTICAS DE CIDADANIA E QUALIDADE DE VIDA DAS MULHERES				9.000,00	9.000,00
11 334 19 2.2099	QUALIFICAÇÃO, VALORIZAÇÃO E EMPODERAMENTO DAS MULHERES				9.000,00	9.000,00
	3.3.90.00 Aplicações Diretas				9.000,00	9.000,00
14	Direitos da Cidadania				10.000,00	10.000,00
14 243	Assistência à Criança e ao Adolescente				10.000,00	10.000,00
14 243 10000	ORÇAMENTO CRIANÇA - "PRIMEIRA INFANCIA" - CONFORME ART. 137-A DA CONSTITUIÇÃO DO ESTADO DE PERNAMBUCO				10.000,00	10.000,00

MUNICÍPIO DE TIMBAÚBA

Rua Doutor Alcebiades, 276 - Centro - 55.870-000 - Timbaúba/ PE
CNPJ: 11.361.904/0001-69 Fone: (81) 3631-0089



Usuário: Éber Wesley Lemos de

Chave de Autenticação
1108-7975-576

Página
22 / 22

Anexo 6 da Lei Nº 4.320/1964 - Programa de Trabalho

Valores em R\$ - Período: Orçamento/2026

Unidade orçamentária: 3001 - FUNDO MUNICIPAL DE ASSISTÊNCIA SOCIAL

Código	Especificação	Não orçamentária	Operação especial	Projetos	Atividades	Total
14 243 10000 2.9024	PROMOÇÃO, PROTEÇÃO E DEFESA DAS CRIANÇAS DE 0 A 6 ANOS - ORÇAMENTO CRIANÇA				10.000,00	10.000,00
	3.3.90.00 Aplicações Diretas				10.000,00	10.000,00
Total da unidade orçamentária				557.000,00	6.444.063,00	7.001.063,00
Total da unidade gestora				557.000,00	6.444.063,00	7.001.063,00

Unidade gestora: 15600 - Fundo Municipal de Saúde de Timbaúba

Unidade orçamentária: 3007 - FUNDO MUNICIPAL DE SAÚDE

Código	Especificação	Não orçamentária	Operação especial	Projetos	Atividades	Total
10	Saúde				5.489.145,00	5.489.145,00
10 122	Administração Geral				5.489.145,00	5.489.145,00
10 122 5	PROGRAMA DE PREVIDÊNCIA SOCIAL MUNICIPAL				3.000,00	3.000,00
10 122 5 2.2117	SUBVENÇÃO AO ENTIDADES FILANTRÓPICAS				3.000,00	3.000,00
	3.3.50.00 Transferências a Instituições Privadas sem Fins Lucrativos				3.000,00	3.000,00
10 122 11	PROGRAMA "É A NOSSA SAÚDE. É DAQUI PARA MELHOR"				5.486.145,00	5.486.145,00
10 122 11 2.2040	GESTÃO DA SECRETARIA DE SAÚDE				5.486.145,00	5.486.145,00
	3.1.90.00 Aplicações Diretas				5.486.145,00	5.486.145,00
Total da unidade orçamentária					5.489.145,00	5.489.145,00
Total da unidade gestora					5.489.145,00	5.489.145,00

TOTAL GERAL 26.073.178,96 27.071.479,80 181.173.090,08 234.317.748,84

Entidades Consolidadas: Prefeitura Municipal de Timbaúba, Câmara Municipal de Timbaúba, Fundo Previdenciário do Município de Timbaúba, Fundo Municipal de Assistência Social, Fundo Municipal de Saúde de Timbaúba, Fundo Previdenciário do Município de Timbaúba - FUNPRETI - Fundo Previdenciário

MUNICÍPIO DE TIMBAÚBA

Rua Doutor Alcebiades, 276 - Centro - 55.870-000 - Timbaúba/ PE
CNPJ: 11.361.904/0001-69 Fone: (81) 3631-0089



Usuário: Éber Wesley Lemos de

Chave de Autenticação
1620-1735-986

Página
1 / 4

Anexo 7 da Lei Nº 4.320/1964 - Programa de Trabalho de Governo - Demonstrativo de Funções, Subfunções e Programas por Projetos e Atividades

Valores em R\$ - Período: Orçamento/2026

Código	Especificação	Não orçamentária	Operação especial	Projetos	Atividades	Total
1	Legislativa			1.500.000,00	6.680.000,00	8.180.000,00
1 31	Ação Legislativa			1.500.000,00	6.680.000,00	8.180.000,00
1 31 1	PROCESSO LEGISLATIVO			1.500.000,00	6.680.000,00	8.180.000,00
2	Judiciária				330.000,00	330.000,00
2 62	Defesa do Interesse Público no Processo Judiciário				330.000,00	330.000,00
2 62 2	APOIO A GESTÃO PÚBLICA				330.000,00	330.000,00
4	Administração			877.584,87	20.233.323,00	21.110.907,87
4 122	Administração Geral			877.584,87	15.618.704,00	16.496.288,87
4 122 2	APOIO A GESTÃO PÚBLICA			877.584,87	15.618.704,00	16.496.288,87
4 123	Administração Financeira				4.197.674,00	4.197.674,00
4 123 2	APOIO A GESTÃO PÚBLICA				4.197.674,00	4.197.674,00
4 124	Controle Interno				365.945,00	365.945,00
4 124 2	APOIO A GESTÃO PÚBLICA				365.945,00	365.945,00
4 131	Comunicação Social				51.000,00	51.000,00
4 131 3	PROGRAMA MUNICIPAL DE TRANSPARÊNCIA				51.000,00	51.000,00
6	Segurança Pública			23.000,00	2.399.852,00	2.422.852,00
6 122	Administração Geral				2.349.372,00	2.349.372,00
6 122 14	PROGRAMA DE DEFESA SOCIAL, CIVIL E DEPARTAMENTO DE TRÂNSITO				2.349.372,00	2.349.372,00
6 125	Normatização e Fiscalização				8.000,00	8.000,00
6 125 14	PROGRAMA DE DEFESA SOCIAL, CIVIL E DEPARTAMENTO DE TRÂNSITO				8.000,00	8.000,00
6 181	Policimento				25.000,00	25.000,00
6 181 14	PROGRAMA DE DEFESA SOCIAL, CIVIL E DEPARTAMENTO DE TRÂNSITO				25.000,00	25.000,00
6 182	Defesa Civil			23.000,00	9.480,00	32.480,00
6 182 14	PROGRAMA DE DEFESA SOCIAL, CIVIL E DEPARTAMENTO DE TRÂNSITO			23.000,00	9.480,00	32.480,00
6 183	Informação e Inteligência				8.000,00	8.000,00
6 183 14	PROGRAMA DE DEFESA SOCIAL, CIVIL E DEPARTAMENTO DE TRÂNSITO				8.000,00	8.000,00
8	Assistência Social			562.000,00	6.912.063,00	7.474.063,00
8 122	Administração Geral				3.450.036,00	3.450.036,00
8 122 17	PROGRAMA SOCIAL MUNICIPAL				3.450.036,00	3.450.036,00
8 241	Assistência à Pessoa Idosa				52.000,00	52.000,00
8 241 17	PROGRAMA SOCIAL MUNICIPAL				52.000,00	52.000,00
8 242	Assistência ao Portador de Deficiência				34.000,00	34.000,00
8 242 18	PROGRAMA SOCIAL - CONSTRUINDO A CIDADANIA				34.000,00	34.000,00
8 243	Assistência à Criança e ao Adolescente			7.000,00	485.000,00	492.000,00
8 243 17	PROGRAMA SOCIAL MUNICIPAL			7.000,00	367.000,00	374.000,00
8 243 10000	ORÇAMENTO CRIANÇA - "PRIMEIRA INFANCIA" - CONFORME ART. 137-A DA CONSTITUIÇÃO DO ESTADO DE PERNAMBUCO				118.000,00	118.000,00
8 244	Assistência Comunitária			548.000,00	991.197,00	1.539.197,00
8 244 17	PROGRAMA SOCIAL MUNICIPAL			449.000,00	752.197,00	1.201.197,00
8 244 18	PROGRAMA SOCIAL - CONSTRUINDO A CIDADANIA			69.000,00		69.000,00
8 244 19	PROGRAMA SOCIAL - POLÍTICAS DE CIDADANIA E QUALIDADE DE VIDA DAS MULHERES				39.000,00	39.000,00
8 244 801	PROGRAMA SOCIAL - PROCAD - SUAS			30.000,00	200.000,00	230.000,00
8 245	Serviços Socioassistenciais				1.521.430,00	1.521.430,00
8 245 802	PROGRAMA SOCIAL - FORTALECIMENTO DA PROTEÇÃO SOCIAL BÁSICA				923.400,00	923.400,00
8 245 803	PROGRAMA SOCIAL - PROTEÇÃO SOCIAL ESPECIAL DE MÉDIA E ALTA COMPLEXIDADE (MAC)				598.030,00	598.030,00

MUNICÍPIO DE TIMBAÚBA

Rua Doutor Alcebiades, 276 - Centro - 55.870-000 - Timbaúba/ PE
CNPJ: 11.361.904/0001-69 Fone: (81) 3631-0089



Usuário: Éber Wesley Lemos de

Chave de Autenticação
1620-1735-986

Página
2 / 4

Anexo 7 da Lei Nº 4.320/1964 - Programa de Trabalho de Governo - Demonstrativo de Funções, Subfunções e Programas por Projetos e Atividades

Valores em R\$ - Período: Orçamento/2026

Código	Especificação	Não orçamentária	Operação especial	Projetos	Atividades	Total
8 306	Alimentação e Nutrição			7.000,00	378.400,00	385.400,00
8 306 17	PROGRAMA SOCIAL MUNICIPAL				64.000,00	64.000,00
8 306 804	PROGRAMA SOCIAL - COZINHA COMUNITÁRIA			7.000,00	314.400,00	321.400,00
9	Previdência Social			17.247,69	33.484.491,32	33.501.739,01
9 122	Administração Geral			17.247,69	976.906,15	994.153,84
9 122 901	GESTÃO ADMINISTRATIVA DO RPPS			17.247,69	956.906,15	974.153,84
9 122 902	MANUTENÇÃO DAS ATIVIDADES PREVIDENCIÁRIAS DO RPPS - FUNDO EM REPARTIÇÃO				20.000,00	20.000,00
9 272	Previdência do Regime Estatutário				32.507.585,17	32.507.585,17
9 272 902	MANUTENÇÃO DAS ATIVIDADES PREVIDENCIÁRIAS DO RPPS - FUNDO EM REPARTIÇÃO				32.507.585,17	32.507.585,17
10	Saúde				5.489.145,00	5.489.145,00
10 122	Administração Geral				5.489.145,00	5.489.145,00
10 122 5	PROGRAMA DE PREVIDÊNCIA SOCIAL MUNICIPAL				3.000,00	3.000,00
10 122 11	PROGRAMA "É A NOSSA SAÚDE. É DAQUI PARA MELHOR"				5.486.145,00	5.486.145,00
11	Trabalho				9.000,00	9.000,00
11 334	Fomento ao Trabalho				9.000,00	9.000,00
11 334 19	PROGRAMA SOCIAL - POLÍTICAS DE CIDADANIA E QUALIDADE DE VIDA DAS MULHERES				9.000,00	9.000,00
12	Educação		11.597.000,00	20.595.015,24	61.106.156,76	93.298.172,00
12 122	Administração Geral			100.000,00	2.000,00	102.000,00
12 122 16	PROGRAMA DE EDUCAÇÃO DE QUALIDADE			100.000,00	2.000,00	102.000,00
12 306	Alimentação e Nutrição				1.989.372,00	1.989.372,00
12 306 16	PROGRAMA DE EDUCAÇÃO DE QUALIDADE				1.986.372,00	1.986.372,00
12 306 10000	ORÇAMENTO CRIANÇA - "PRIMEIRA INFANCIA" - CONFORME ART. 137-A DA CONSTITUIÇÃO DO ESTADO DE PERNAMBUCO				3.000,00	3.000,00
12 361	Ensino Fundamental			13.489.009,24	43.923.774,76	57.412.784,00
12 361 16	PROGRAMA DE EDUCAÇÃO DE QUALIDADE			13.483.898,90	43.820.700,00	57.304.598,90
12 361 10000	ORÇAMENTO CRIANÇA - "PRIMEIRA INFANCIA" - CONFORME ART. 137-A DA CONSTITUIÇÃO DO ESTADO DE PERNAMBUCO				100.000,00	100.000,00
12 361 10001	PROGRAMA "ESCOLA EM TEMPO INTEGRAL"			5.110,34	3.074,76	8.185,10
12 363	Ensino Profissional				20.000,00	20.000,00
12 363 16	PROGRAMA DE EDUCAÇÃO DE QUALIDADE				20.000,00	20.000,00
12 365	Educação Infantil			6.981.006,00	12.476.010,00	19.457.016,00
12 365 10000	ORÇAMENTO CRIANÇA - "PRIMEIRA INFANCIA" - CONFORME ART. 137-A DA CONSTITUIÇÃO DO ESTADO DE PERNAMBUCO			6.981.006,00	12.476.010,00	19.457.016,00
12 366	Educação de Jovens e Adultos			25.000,00	1.145.000,00	1.170.000,00
12 366 16	PROGRAMA DE EDUCAÇÃO DE QUALIDADE				140.000,00	140.000,00
12 366 1201	PROGRAMA BRASIL ALFABETIZADO			25.000,00	1.005.000,00	1.030.000,00
12 367	Educação Especial				35.000,00	35.000,00
12 367 16	PROGRAMA DE EDUCAÇÃO DE QUALIDADE				35.000,00	35.000,00
12 782	Transporte Rodoviário				1.515.000,00	1.515.000,00
12 782 16	PROGRAMA DE EDUCAÇÃO DE QUALIDADE				1.515.000,00	1.515.000,00
12 846	Outros Encargos Especiais		11.597.000,00			11.597.000,00
12 846 16	PROGRAMA DE EDUCAÇÃO DE QUALIDADE		11.597.000,00			11.597.000,00
13	Cultura			41.200,00	7.163.224,00	7.204.424,00
13 122	Administração Geral				26.899,00	26.899,00

MUNICÍPIO DE TIMBAÚBA

Rua Doutor Alcebiades, 276 - Centro - 55.870-000 - Timbaúba/ PE
CNPJ: 11.361.904/0001-69 Fone: (81) 3631-0089



Usuário: Éber Wesley Lemos de

Chave de Autenticação
1620-1735-986

Página
3 / 4

Anexo 7 da Lei Nº 4.320/1964 - Programa de Trabalho de Governo - Demonstrativo de Funções, Subfunções e Programas por Projetos e Atividades

Valores em R\$ - Período: Orçamento/2026

Código	Especificação	Não orçamentária	Operação especial	Projetos	Atividades	Total
13 122 4	PROGRAMA DE TURISMO, LAZER E CULTURA				26.899,00	26.899,00
13 392	Difusão Cultural			41.200,00	7.136.325,00	7.177.525,00
13 392 4	PROGRAMA DE TURISMO, LAZER E CULTURA			41.200,00	7.136.325,00	7.177.525,00
14	Direitos da Cidadania				24.000,00	24.000,00
14 243	Assistência à Criança e ao Adolescente				10.000,00	10.000,00
14 243 10000	ORÇAMENTO CRIANÇA - "PRIMEIRA INFANCIA" - CONFORME ART. 137-A DA CONSTITUIÇÃO DO ESTADO DE PERNAMBUCO				10.000,00	10.000,00
14 422	Direitos Individuais, Coletivos e Difusos				14.000,00	14.000,00
14 422 3	PROGRAMA MUNICIPAL DE TRANSPARÊNCIA				14.000,00	14.000,00
15	Urbanismo			2.233.161,00	31.342.961,00	33.576.122,00
15 122	Administração Geral			10.000,00	2.771.582,00	2.781.582,00
15 122 9	PROGRAMA DE INFRAESTRUTURA				510.000,00	510.000,00
15 122 13	PROGRAMA "TIMBAÚBA VAI CONTINUAR A CRESCER E DESENVOLVER COM MAIS EMPREGO E RENDA"			10.000,00	2.261.582,00	2.271.582,00
15 451	Infra-Estrutura Urbana			997.161,00		997.161,00
15 451 13	PROGRAMA "TIMBAÚBA VAI CONTINUAR A CRESCER E DESENVOLVER COM MAIS EMPREGO E RENDA"			997.161,00		997.161,00
15 452	Serviços Urbanos			1.154.000,00	28.558.379,00	29.712.379,00
15 452 9	PROGRAMA DE INFRAESTRUTURA			100.000,00	28.558.379,00	28.658.379,00
15 452 13	PROGRAMA "TIMBAÚBA VAI CONTINUAR A CRESCER E DESENVOLVER COM MAIS EMPREGO E RENDA"			1.054.000,00		1.054.000,00
15 512	Saneamento Básico Urbano			72.000,00	13.000,00	85.000,00
15 512 13	PROGRAMA "TIMBAÚBA VAI CONTINUAR A CRESCER E DESENVOLVER COM MAIS EMPREGO E RENDA"			72.000,00	13.000,00	85.000,00
16	Habitação			72.000,00	556.412,00	628.412,00
16 122	Administração Geral				556.412,00	556.412,00
16 122 7	MORADA DIGNA TIMBAÚBA				556.412,00	556.412,00
16 482	Habitação Urbana			72.000,00		72.000,00
16 482 7	MORADA DIGNA TIMBAÚBA			72.000,00		72.000,00
17	Saneamento			158.000,00	10.000,00	168.000,00
17 122	Administração Geral			12.000,00	10.000,00	22.000,00
17 122 8	PROGRAMA ÁGUAS DE TIMBAÚBA			12.000,00	10.000,00	22.000,00
17 544	Recursos Hídricos			146.000,00		146.000,00
17 544 8	PROGRAMA ÁGUAS DE TIMBAÚBA			146.000,00		146.000,00
18	Gestão Ambiental				943.000,00	943.000,00
18 122	Administração Geral				910.000,00	910.000,00
18 122 10	PROGRAMA DE MEIO AMBIENTE				910.000,00	910.000,00
18 541	Preservação e Conservação Ambiental				33.000,00	33.000,00
18 541 10	PROGRAMA DE MEIO AMBIENTE				33.000,00	33.000,00
20	Agricultura			103.432,00	3.590.902,00	3.694.334,00
20 122	Administração Geral				3.486.902,00	3.486.902,00
20 122 6	PROGRAMA DE AGRICULTURA				3.486.902,00	3.486.902,00
20 605	Abastecimento			80.000,00		80.000,00
20 605 6	PROGRAMA DE AGRICULTURA			80.000,00		80.000,00
20 606	Extensão Rural			11.432,00	5.000,00	16.432,00
20 606 6	PROGRAMA DE AGRICULTURA			11.432,00	5.000,00	16.432,00
20 608	Promoção da Produção Agropecuária			12.000,00	99.000,00	111.000,00

MUNICÍPIO DE TIMBAÚBA

Rua Doutor Alcebiades, 276 - Centro - 55.870-000 - Timbaúba/ PE
CNPJ: 11.361.904/0001-69 Fone: (81) 3631-0089



Usuário: Éber Wesley Lemos de

Chave de Autenticação
1620-1735-986

Página
4 / 4

Anexo 7 da Lei Nº 4.320/1964 - Programa de Trabalho de Governo - Demonstrativo de Funções, Subfunções e Programas por Projetos e Atividades

Valores em R\$ - Período: Orçamento/2026

Código	Especificação	Não orçamentária	Operação especial	Projetos	Atividades	Total
20 608 6	PROGRAMA DE AGRICULTURA			12.000,00	99.000,00	111.000,00
23	Comércio e Serviços			236.000,00	587.540,00	823.540,00
23 695	Turismo			236.000,00	587.540,00	823.540,00
23 695 6	PROGRAMA DE AGRICULTURA			236.000,00	587.540,00	823.540,00
26	Transporte			80.000,00	30.000,00	110.000,00
26 782	Transporte Rodoviário			80.000,00	30.000,00	110.000,00
26 782 15	PROGRAMA TRANSPORTE EFICIENTE			80.000,00	30.000,00	110.000,00
27	Desporto e Lazer			572.839,00	281.020,00	853.859,00
27 812	Desporto Comunitário			552.839,00	281.020,00	833.859,00
27 812 4	PROGRAMA DE TURISMO, LAZER E CULTURA				30.000,00	30.000,00
27 812 12	PROGRAMA DE TURISMO, LAZER E CULTURA			552.839,00	251.020,00	803.859,00
27 813	Lazer			20.000,00		20.000,00
27 813 12	PROGRAMA DE TURISMO, LAZER E CULTURA			20.000,00		20.000,00
28	Encargos Especiais		11.775.178,96			11.775.178,96
28 843	Serviço da Dívida Interna		8.396.479,48			8.396.479,48
28 843 0	PROGRAMA DE AMORTIZAÇÃO DE DÍVIDAS E ENCARGOS ESPECIAIS		8.384.400,00			8.384.400,00
28 843 902	MANUTENÇÃO DAS ATIVIDADES PREVIDENCIÁRIAS DO RPPS - FUNDO EM REPARTIÇÃO		12.079,48			12.079,48
28 846	Outros Encargos Especiais		3.378.699,48			3.378.699,48
28 846 0	PROGRAMA DE AMORTIZAÇÃO DE DÍVIDAS E ENCARGOS ESPECIAIS		3.366.620,00			3.366.620,00
28 846 902	MANUTENÇÃO DAS ATIVIDADES PREVIDENCIÁRIAS DO RPPS - FUNDO EM REPARTIÇÃO		12.079,48			12.079,48
99	Reserva de Contingência		2.701.000,00			2.701.000,00
99 999	Reserva de Contingência		2.701.000,00			2.701.000,00
99 999 9999	PROGRAMA DE RESERVA DE CONTINGÊNCIA		2.701.000,00			2.701.000,00
	Total		26.073.178,96	27.071.479,80	181.173.090,08	234.317.748,84
	Total geral		26.073.178,96	27.071.479,80	181.173.090,08	234.317.748,84

Entidades Consolidadas: Prefeitura Municipal de Timbaúba, Câmara Municipal de Timbaúba, Fundo Previdenciário do Município de Timbaúba, Fundo Municipal de Assistência Social, Fundo Municipal de Saúde de Timbaúba, Fundo Previdenciário do Município de Timbaúba - FUNPRETI - Fundo Previdenciário

MUNICÍPIO DE TIMBAÚBA

Rua Doutor Alcebiades, 276 - Centro - 55.870-000 - Timbaúba/ PE
CNPJ: 11.361.904/0001-69 Fone: (81) 3631-0089



Usuário: Éber Wesley Lemos de

Chave de Autenticação
1852-4877-084

Página
1 / 4

Anexo 8 da Lei Nº 4.320/1964 - Demonstrativo da Despesa por Funções, Subfunções e Programas, Conforme o Vínculo com os Recursos

Valores em R\$ - Período: Orçamento/2026

Código	Especificação	Ordinário	Vinculado	Total
1	Legislativa	8.180.000,00		8.180.000,00
1 31	Ação Legislativa	8.180.000,00		8.180.000,00
1 31 1	PROCESSO LEGISLATIVO	8.180.000,00		8.180.000,00
2	Judiciária	330.000,00		330.000,00
2 62	Defesa do Interesse Público no Processo Judiciário	330.000,00		330.000,00
2 62 2	APOIO A GESTÃO PÚBLICA	330.000,00		330.000,00
4	Administração	21.094.907,87	16.000,00	21.110.907,87
4 122	Administração Geral	16.480.288,87	16.000,00	16.496.288,87
4 122 2	APOIO A GESTÃO PÚBLICA	16.480.288,87	16.000,00	16.496.288,87
4 123	Administração Financeira	4.197.674,00		4.197.674,00
4 123 2	APOIO A GESTÃO PÚBLICA	4.197.674,00		4.197.674,00
4 124	Controle Interno	365.945,00		365.945,00
4 124 2	APOIO A GESTÃO PÚBLICA	365.945,00		365.945,00
4 131	Comunicação Social	51.000,00		51.000,00
4 131 3	PROGRAMA MUNICIPAL DE TRANSPARÊNCIA	51.000,00		51.000,00
6	Segurança Pública	2.420.852,00	2.000,00	2.422.852,00
6 122	Administração Geral	2.349.372,00		2.349.372,00
6 122 14	PROGRAMA DE DEFESA SOCIAL, CIVIL E DEPARTAMENTO DE TRÂNSITO	2.349.372,00		2.349.372,00
6 125	Normatização e Fiscalização	8.000,00		8.000,00
6 125 14	PROGRAMA DE DEFESA SOCIAL, CIVIL E DEPARTAMENTO DE TRÂNSITO	8.000,00		8.000,00
6 181	Policimento	25.000,00		25.000,00
6 181 14	PROGRAMA DE DEFESA SOCIAL, CIVIL E DEPARTAMENTO DE TRÂNSITO	25.000,00		25.000,00
6 182	Defesa Civil	30.480,00	2.000,00	32.480,00
6 182 14	PROGRAMA DE DEFESA SOCIAL, CIVIL E DEPARTAMENTO DE TRÂNSITO	30.480,00	2.000,00	32.480,00
6 183	Informação e Inteligência	8.000,00		8.000,00
6 183 14	PROGRAMA DE DEFESA SOCIAL, CIVIL E DEPARTAMENTO DE TRÂNSITO	8.000,00		8.000,00
8	Assistência Social	5.088.063,00	2.386.000,00	7.474.063,00
8 122	Administração Geral	3.151.663,00	298.373,00	3.450.036,00
8 122 17	PROGRAMA SOCIAL MUNICIPAL	3.151.663,00	298.373,00	3.450.036,00
8 241	Assistência à Pessoa Idosa	52.000,00		52.000,00
8 241 17	PROGRAMA SOCIAL MUNICIPAL	52.000,00		52.000,00
8 242	Assistência ao Portador de Deficiência	34.000,00		34.000,00
8 242 18	PROGRAMA SOCIAL - CONSTRUINDO A CIDADANIA	34.000,00		34.000,00
8 243	Assistência à Criança e ao Adolescente	392.000,00	100.000,00	492.000,00
8 243 17	PROGRAMA SOCIAL MUNICIPAL	374.000,00		374.000,00
8 243 10000	ORÇAMENTO CRIANÇA - "PRIMEIRA INFANCIA" - CONFORME ART. 137-A DA CONSTITUIÇÃO DO ESTADO DE PERNAMBUCO	18.000,00	100.000,00	118.000,00
8 244	Assistência Comunitária	567.600,00	971.597,00	1.539.197,00
8 244 17	PROGRAMA SOCIAL MUNICIPAL	557.600,00	643.597,00	1.201.197,00
8 244 18	PROGRAMA SOCIAL - CONSTRUINDO A CIDADANIA		69.000,00	69.000,00
8 244 19	PROGRAMA SOCIAL - POLÍTICAS DE CIDADANIA E QUALIDADE DE VIDA DAS MULHERES	10.000,00	29.000,00	39.000,00
8 244 801	PROGRAMA SOCIAL - PROCAD - SUAS		230.000,00	230.000,00
8 245	Serviços Socioassistenciais	860.400,00	661.030,00	1.521.430,00
8 245 802	PROGRAMA SOCIAL - FORTALECIMENTO DA PROTEÇÃO SOCIAL BÁSICA	442.400,00	481.000,00	923.400,00
8 245 803	PROGRAMA SOCIAL - PROTEÇÃO SOCIAL ESPECIAL DE MÉDIA E ALTA COMPLEXIDADE (MAC)	418.000,00	180.030,00	598.030,00
8 306	Alimentação e Nutrição	30.400,00	355.000,00	385.400,00
8 306 17	PROGRAMA SOCIAL MUNICIPAL	5.000,00	59.000,00	64.000,00

MUNICÍPIO DE TIMBAÚBA

Rua Doutor Alcebiades, 276 - Centro - 55.870-000 - Timbaúba/ PE
CNPJ: 11.361.904/0001-69 Fone: (81) 3631-0089



Usuário: Éber Wesley Lemos de

Chave de Autenticação
1852-4877-084

Página
2 / 4

Anexo 8 da Lei Nº 4.320/1964 - Demonstrativo da Despesa por Funções, Subfunções e Programas, Conforme o Vínculo com os Recursos

Valores em R\$ - Período: Orçamento/2026

Código	Especificação	Ordinário	Vinculado	Total
8 306 804	PROGRAMA SOCIAL - COZINHA COMUNITÁRIA	25.400,00	296.000,00	321.400,00
9	Previdência Social	6.039.744,13	27.461.994,88	33.501.739,01
9 122	Administração Geral		994.153,84	994.153,84
9 122 901	GESTÃO ADMINISTRATIVA DO RPPS		974.153,84	974.153,84
9 122 902	MANUTENÇÃO DAS ATIVIDADES PREVIDENCIÁRIAS DO RPPS - FUNDO EM REPARTIÇÃO		20.000,00	20.000,00
9 272	Previdência do Regime Estatutário	6.039.744,13	26.467.841,04	32.507.585,17
9 272 902	MANUTENÇÃO DAS ATIVIDADES PREVIDENCIÁRIAS DO RPPS - FUNDO EM REPARTIÇÃO	6.039.744,13	26.467.841,04	32.507.585,17
10	Saúde	4.469.145,00	1.020.000,00	5.489.145,00
10 122	Administração Geral	4.469.145,00	1.020.000,00	5.489.145,00
10 122 5	PROGRAMA DE PREVIDÊNCIA SOCIAL MUNICIPAL	3.000,00		3.000,00
10 122 11	PROGRAMA "É A NOSSA SAÚDE. É DAQUI PARA MELHOR"	4.466.145,00	1.020.000,00	5.486.145,00
11	Trabalho	9.000,00		9.000,00
11 334	Fomento ao Trabalho	9.000,00		9.000,00
11 334 19	PROGRAMA SOCIAL - POLÍTICAS DE CIDADANIA E QUALIDADE DE VIDA DAS MULHERES	9.000,00		9.000,00
12	Educação	12.048.172,00	81.250.000,00	93.298.172,00
12 122	Administração Geral	102.000,00		102.000,00
12 122 16	PROGRAMA DE EDUCAÇÃO DE QUALIDADE	102.000,00		102.000,00
12 306	Alimentação e Nutrição	328.372,00	1.661.000,00	1.989.372,00
12 306 16	PROGRAMA DE EDUCAÇÃO DE QUALIDADE	327.372,00	1.659.000,00	1.986.372,00
12 306 10000	ORÇAMENTO CRIANÇA - "PRIMEIRA INFANCIA" - CONFORME ART. 137-A DA CONSTITUIÇÃO DO ESTADO DE PERNAMBUCO	1.000,00	2.000,00	3.000,00
12 361	Ensino Fundamental	8.650.563,00	48.762.221,00	57.412.784,00
12 361 16	PROGRAMA DE EDUCAÇÃO DE QUALIDADE	8.600.563,00	48.704.035,90	57.304.598,90
12 361 10000	ORÇAMENTO CRIANÇA - "PRIMEIRA INFANCIA" - CONFORME ART. 137-A DA CONSTITUIÇÃO DO ESTADO DE PERNAMBUCO	50.000,00	50.000,00	100.000,00
12 361 10001	PROGRAMA "ESCOLA EM TEMPO INTEGRAL"		8.185,10	8.185,10
12 363	Ensino Profissional	20.000,00		20.000,00
12 363 16	PROGRAMA DE EDUCAÇÃO DE QUALIDADE	20.000,00		20.000,00
12 365	Educação Infantil	1.277.237,00	18.179.779,00	19.457.016,00
12 365 10000	ORÇAMENTO CRIANÇA - "PRIMEIRA INFANCIA" - CONFORME ART. 137-A DA CONSTITUIÇÃO DO ESTADO DE PERNAMBUCO	1.277.237,00	18.179.779,00	19.457.016,00
12 366	Educação de Jovens e Adultos	120.000,00	1.050.000,00	1.170.000,00
12 366 16	PROGRAMA DE EDUCAÇÃO DE QUALIDADE	90.000,00	50.000,00	140.000,00
12 366 1201	PROGRAMA BRASIL ALFABETIZADO	30.000,00	1.000.000,00	1.030.000,00
12 367	Educação Especial	35.000,00		35.000,00
12 367 16	PROGRAMA DE EDUCAÇÃO DE QUALIDADE	35.000,00		35.000,00
12 782	Transporte Rodoviário	1.515.000,00		1.515.000,00
12 782 16	PROGRAMA DE EDUCAÇÃO DE QUALIDADE	1.515.000,00		1.515.000,00
12 846	Outros Encargos Especiais		11.597.000,00	11.597.000,00
12 846 16	PROGRAMA DE EDUCAÇÃO DE QUALIDADE		11.597.000,00	11.597.000,00
13	Cultura	7.185.424,00	19.000,00	7.204.424,00
13 122	Administração Geral	26.899,00		26.899,00
13 122 4	PROGRAMA DE TURISMO, LAZER E CULTURA	26.899,00		26.899,00
13 392	Difusão Cultural	7.158.525,00	19.000,00	7.177.525,00
13 392 4	PROGRAMA DE TURISMO, LAZER E CULTURA	7.158.525,00	19.000,00	7.177.525,00
14	Direitos da Cidadania	24.000,00		24.000,00
14 243	Assistência à Criança e ao Adolescente	10.000,00		10.000,00
14 243 10000	ORÇAMENTO CRIANÇA - "PRIMEIRA INFANCIA" - CONFORME ART. 137-A DA CONSTITUIÇÃO DO ESTADO DE PERNAMBUCO	10.000,00		10.000,00
14 422	Direitos Individuais, Coletivos e Difusos	14.000,00		14.000,00

MUNICÍPIO DE TIMBAÚBA

Rua Doutor Alcebiades, 276 - Centro - 55.870-000 - Timbaúba/ PE
CNPJ: 11.361.904/0001-69 Fone: (81) 3631-0089



Usuário: Éber Wesley Lemos de

Chave de Autenticação
1852-4877-084

Página
3 / 4

Anexo 8 da Lei Nº 4.320/1964 - Demonstrativo da Despesa por Funções, Subfunções e Programas, Conforme o Vínculo com os Recursos

Valores em R\$ - Período: Orçamento/2026

Código	Especificação	Ordinário	Vinculado	Total
14 422 3	PROGRAMA MUNICIPAL DE TRANSPARÊNCIA	14.000,00		14.000,00
15	Urbanismo	27.162.961,00	6.413.161,00	33.576.122,00
15 122	Administração Geral	2.781.582,00		2.781.582,00
15 122 9	PROGRAMA DE INFRAESTRUTURA	510.000,00		510.000,00
15 122 13	PROGRAMA "TIMBAÚBA VAI CONTINUAR A CRESCER E DESENVOLVER COM MAIS EMPREGO E RENDA"	2.271.582,00		2.271.582,00
15 451	Infra-Estrutura Urbana	676.000,00	321.161,00	997.161,00
15 451 13	PROGRAMA "TIMBAÚBA VAI CONTINUAR A CRESCER E DESENVOLVER COM MAIS EMPREGO E RENDA"	676.000,00	321.161,00	997.161,00
15 452	Serviços Urbanos	23.640.379,00	6.072.000,00	29.712.379,00
15 452 9	PROGRAMA DE INFRAESTRUTURA	23.526.379,00	5.132.000,00	28.658.379,00
15 452 13	PROGRAMA "TIMBAÚBA VAI CONTINUAR A CRESCER E DESENVOLVER COM MAIS EMPREGO E RENDA"	114.000,00	940.000,00	1.054.000,00
15 512	Saneamento Básico Urbano	65.000,00	20.000,00	85.000,00
15 512 13	PROGRAMA "TIMBAÚBA VAI CONTINUAR A CRESCER E DESENVOLVER COM MAIS EMPREGO E RENDA"	65.000,00	20.000,00	85.000,00
16	Habituação	568.412,00	60.000,00	628.412,00
16 122	Administração Geral	556.412,00		556.412,00
16 122 7	MORADA DIGNA TIMBAÚBA	556.412,00		556.412,00
16 482	Habituação Urbana	12.000,00	60.000,00	72.000,00
16 482 7	MORADA DIGNA TIMBAÚBA	12.000,00	60.000,00	72.000,00
17	Saneamento	12.000,00	156.000,00	168.000,00
17 122	Administração Geral	12.000,00	10.000,00	22.000,00
17 122 8	PROGRAMA ÁGUAS DE TIMBAÚBA	12.000,00	10.000,00	22.000,00
17 544	Recursos Hídricos		146.000,00	146.000,00
17 544 8	PROGRAMA ÁGUAS DE TIMBAÚBA		146.000,00	146.000,00
18	Gestão Ambiental	943.000,00		943.000,00
18 122	Administração Geral	910.000,00		910.000,00
18 122 10	PROGRAMA DE MEIO AMBIENTE	910.000,00		910.000,00
18 541	Preservação e Conservação Ambiental	33.000,00		33.000,00
18 541 10	PROGRAMA DE MEIO AMBIENTE	33.000,00		33.000,00
20	Agricultura	3.654.334,00	40.000,00	3.694.334,00
20 122	Administração Geral	3.486.902,00		3.486.902,00
20 122 6	PROGRAMA DE AGRICULTURA	3.486.902,00		3.486.902,00
20 605	Abastecimento	60.000,00	20.000,00	80.000,00
20 605 6	PROGRAMA DE AGRICULTURA	60.000,00	20.000,00	80.000,00
20 606	Extensão Rural	16.432,00		16.432,00
20 606 6	PROGRAMA DE AGRICULTURA	16.432,00		16.432,00
20 608	Promoção da Produção Agropecuária	91.000,00	20.000,00	111.000,00
20 608 6	PROGRAMA DE AGRICULTURA	91.000,00	20.000,00	111.000,00
23	Comércio e Serviços	796.540,00	27.000,00	823.540,00
23 695	Turismo	796.540,00	27.000,00	823.540,00
23 695 6	PROGRAMA DE AGRICULTURA	796.540,00	27.000,00	823.540,00
26	Transporte	110.000,00		110.000,00
26 782	Transporte Rodoviário	110.000,00		110.000,00
26 782 15	PROGRAMA TRANSPORTE EFICIENTE	110.000,00		110.000,00
27	Desporto e Lazer	311.020,00	542.839,00	853.859,00
27 812	Desporto Comunitário	291.020,00	542.839,00	833.859,00
27 812 4	PROGRAMA DE TURISMO, LAZER E CULTURA	30.000,00		30.000,00
27 812 12	PROGRAMA DE TURISMO, LAZER E CULTURA	261.020,00	542.839,00	803.859,00

MUNICÍPIO DE TIMBAÚBA

Rua Doutor Alcebiades, 276 - Centro - 55.870-000 - Timbaúba/ PE
CNPJ: 11.361.904/0001-69 Fone: (81) 3631-0089



Usuário: Éber Wesley Lemos de

Chave de Autenticação
1852-4877-084

Página
4 / 4

Anexo 8 da Lei Nº 4.320/1964 - Demonstrativo da Despesa por Funções, Subfunções e Programas, Conforme o Vínculo com os Recursos

Valores em R\$ - Período: Orçamento/2026

Código	Especificação	Ordinário	Vinculado	Total
27 813	Lazer	20.000,00		20.000,00
27 813 12	PROGRAMA DE TURISMO, LAZER E CULTURA	20.000,00		20.000,00
28	Encargos Especiais	11.751.020,00	24.158,96	11.775.178,96
28 843	Serviço da Dívida Interna	8.384.400,00	12.079,48	8.396.479,48
28 843 0	PROGRAMA DE AMORTIZAÇÃO DE DÍVIDAS E ENCARGOS ESPECIAIS	8.384.400,00		8.384.400,00
28 843 902	MANUTENÇÃO DAS ATIVIDADES PREVIDENCIÁRIAS DO RPPS - FUNDO EM REPARTIÇÃO		12.079,48	12.079,48
28 846	Outros Encargos Especiais	3.366.620,00	12.079,48	3.378.699,48
28 846 0	PROGRAMA DE AMORTIZAÇÃO DE DÍVIDAS E ENCARGOS ESPECIAIS	3.366.620,00		3.366.620,00
28 846 902	MANUTENÇÃO DAS ATIVIDADES PREVIDENCIÁRIAS DO RPPS - FUNDO EM REPARTIÇÃO		12.079,48	12.079,48
99	Reserva de Contingência	2.701.000,00		2.701.000,00
99 999	Reserva de Contingência	2.701.000,00		2.701.000,00
99 999 9999	PROGRAMA DE RESERVA DE CONTINGÊNCIA	2.701.000,00		2.701.000,00
Total		114.899.595,00	119.418.153,84	234.317.748,84
TOTAL GERAL		114.899.595,00	119.418.153,84	234.317.748,84

Entidades Consolidadas: Prefeitura Municipal de Timbaúba, Câmara Municipal de Timbaúba, Fundo Previdenciário do Município de Timbaúba, Fundo Municipal de Assistência Social, Fundo Municipal de Saúde de Timbaúba, Fundo Previdenciário do Município de Timbaúba - FUNPRETI - Fundo Previdenciário

MUNICÍPIO DE TIMBAÚBA

Rua Doutor Alcebiades, 276 - Centro - 55.870-000 - Timbaúba/ PE
CNPJ: 11.361.904/0001-69 Fone: (81) 3631-0089



Usuário: Éber Wesley Lemos de

Chave de Autenticação
1565-6548-315

Página
1 / 6

Anexo 9 da Lei Nº 4.320/1964 - Demonstrativo da Despesa por Órgãos e Funções

Valores em R\$ - Período: Orçamento/2026

Órgão	Legislativa	Judiciária	Essencial à Justiça	Administração	Defesa Nacional
Unidade Orçamentária					
2000 - PODER EXECUTIVO				21.110.907,87	
2001 - SECRETARIA MUNICIPAL DE GOVERNO				5.125.242,87	
2003 - SECRETARIA MUNICIPAL DE ADMINISTRAÇÃO				8.201.033,00	
2004 - SECRETARIA MUNICIPAL DE FINANÇAS				4.207.674,00	
2008 - SECRETARIA MUNICIPAL DE MEIO AMBIENTE				50.000,00	
2011 - SECRETARIA MUNICIPAL DE SERVIÇOS URBANOS				20.000,00	
2013 - SECRETARIA MUNICIPAL DE CULTURA, ESPORTE, TURISMO E LAZER				100.000,00	
2014 - SECRETARIA MUNICIPAL DE PLANEJAMENTO E DESENVOLVIMENTO URBANO				1.929.126,00	
2015 - SECRETARIA MUNICIPAL DE ASSUNTOS JURÍDICOS		330.000,00		584.642,00	
2016 - SECRETARIA MUNICIPAL DE DESENVOLVIMENTO ECONÔMICO				893.190,00	
1000 - CÂMARA MUNICIPAL DE TIMBAÚBA	8.180.000,00				
1001 - CÂMARA MUNICIPAL DE TIMBAÚBA	8.180.000,00				
Total	8.180.000,00	330.000,00		21.110.907,87	

MUNICÍPIO DE TIMBAÚBA

Rua Doutor Alcebiades, 276 - Centro - 55.870-000 - Timbaúba/ PE
CNPJ: 11.361.904/0001-69 Fone: (81) 3631-0089



Usuário: Éber Wesley Lemos de

Chave de Autenticação
1565-6548-315

Página
2 / 6

Anexo 9 da Lei Nº 4.320/1964 - Demonstrativo da Despesa por Órgãos e Funções

Valores em R\$ - Período: Orçamento/2026

Órgão	Segurança Pública	Relações Exteriores	Assistência Social	Previdência Social	Saúde
Unidade Orçamentária					
2000 - PODER EXECUTIVO			318.000,00		
2001 - SECRETARIA MUNICIPAL DE GOVERNO			318.000,00		
2002 - SECRETARIA MUNICIPAL DE DEFESA SOCIAL	2.422.852,00				
3000 - FUNDO MUNICIPAL			7.156.063,00		
3002 - FUNDO MUNICIPAL ANTI DROGAS			34.000,00		
3003 - FUNDO MUNICIPAL DA CRIANÇA E ADOLESCENTE			54.000,00		
3004 - FUNDO MUNICIPAL DOS DIREITOS DA PESSOA COM DEFICIÊNCIA			34.000,00		
3005 - FUNDO MUNICIPAL DO IDOSO			52.000,00		
3006 - FUNDO PREVIDENCIÁRIO DE TIMBAÚBA - FUNPRETI - FUNDO FINANCEIRO				33.481.739,01	
3007 - FUNDO PREVIDENCIÁRIO - FUNPRETI - PLANO PREVIDENCIÁRIO				20.000,00	
3001 - FUNDO MUNICIPAL DE ASSISTÊNCIA SOCIAL			6.982.063,00		
3007 - FUNDO MUNICIPAL DE SAÚDE					5.489.145,00
Total	2.422.852,00		7.474.063,00	33.501.739,01	5.489.145,00

MUNICÍPIO DE TIMBAÚBA

Rua Doutor Alcebiades, 276 - Centro - 55.870-000 - Timbaúba/ PE
CNPJ: 11.361.904/0001-69 Fone: (81) 3631-0089



Usuário: Éber Wesley Lemos de

Chave de Autenticação
1565-6548-315

Página
3 / 6

Anexo 9 da Lei Nº 4.320/1964 - Demonstrativo da Despesa por Órgãos e Funções

Valores em R\$ - Período: Orçamento/2026

Órgão	Trabalho	Educação	Cultura	Direitos da Cidadania	Urbanismo
Unidade Orçamentária					
2000 - PODER EXECUTIVO				14.000,00	
2001 - SECRETARIA MUNICIPAL DE GOVERNO				14.000,00	
2005 - SECRETARIA MUNICIPAL DE EDUCAÇÃO		93.298.172,00			
2009 - SECRETARIA MUNICIPAL DE OBRAS					3.771.743,00
2011 - SECRETARIA MUNICIPAL DE SERVIÇOS URBANOS					29.168.379,00
2013 - SECRETARIA MUNICIPAL DE CULTURA, ESPORTE, TURISMO E LAZER			7.139.924,00		
3000 - FUNDO MUNICIPAL					636.000,00
3008 - FUNDO DE DESENVOLVIMENTO MUNICIPAL					636.000,00
3009 - FUNDO MUNICIPAL DE CULTURA			64.500,00		
3001 - FUNDO MUNICIPAL DE ASSISTÊNCIA SOCIAL	9.000,00			10.000,00	
Total	9.000,00	93.298.172,00	7.204.424,00	24.000,00	33.576.122,00

MUNICÍPIO DE TIMBAÚBA

Rua Doutor Alcebiades, 276 - Centro - 55.870-000 - Timbaúba/ PE
CNPJ: 11.361.904/0001-69 Fone: (81) 3631-0089



Usuário: Éber Wesley Lemos de

Chave de Autenticação
1565-6548-315

Página
4 / 6

Anexo 9 da Lei Nº 4.320/1964 - Demonstrativo da Despesa por Órgãos e Funções

Valores em R\$ - Período: Orçamento/2026

Órgão	Habitação	Saneamento	Gestão Ambiental	Ciência e Tecnologia	Agricultura
Unidade Orçamentária					
2000 - PODER EXECUTIVO			943.000,00		
2008 - SECRETARIA MUNICIPAL DE MEIO AMBIENTE			943.000,00		
2009 - SECRETARIA MUNICIPAL DE OBRAS		168.000,00			
2010 - SECRETARIA MUNICIPAL DE HABITAÇÃO	628.412,00				
2012 - SECRETARIA MUNICIPAL DE COMÉRCIO, AGRICULTURA E PECUÁRIA					3.694.334,00
Total	628.412,00	168.000,00	943.000,00		3.694.334,00

MUNICÍPIO DE TIMBAÚBA

Rua Doutor Alcebiades, 276 - Centro - 55.870-000 - Timbaúba/ PE
CNPJ: 11.361.904/0001-69 Fone: (81) 3631-0089



Usuário: Éber Wesley Lemos de

Chave de Autenticação

1565-6548-315

Página

5 / 6

Anexo 9 da Lei Nº 4.320/1964 - Demonstrativo da Despesa por Órgãos e Funções

Valores em R\$ - Período: Orçamento/2026

Órgão	Organização Agrária	Indústria	Comércio e Serviços	Comunicações	Energia
Unidade Orçamentária					
2000 - PODER EXECUTIVO			823.540,00		
2009 - SECRETARIA MUNICIPAL DE OBRAS			236.000,00		
2013 - SECRETARIA MUNICIPAL DE CULTURA, ESPORTE, TURISMO E LAZER			587.540,00		
Total			823.540,00		

MUNICÍPIO DE TIMBAÚBA

Rua Doutor Alcebiades, 276 - Centro - 55.870-000 - Timbaúba/ PE
CNPJ: 11.361.904/0001-69 Fone: (81) 3631-0089



Usuário: Éber Wesley Lemos de

Chave de Autenticação
1565-6548-315

Página
6 / 6

Anexo 9 da Lei Nº 4.320/1964 - Demonstrativo da Despesa por Órgãos e Funções

Valores em R\$ - Período: Orçamento/2026

Órgão Unidade Orçamentária	Transporte	Desporto e Lazer	Encargos Especiais	Reserva de Contingência	Total
2000 - PODER EXECUTIVO					179.247.142,87
2001 - SECRETARIA MUNICIPAL DE GOVERNO					5.457.242,87
2002 - SECRETARIA MUNICIPAL DE DEFESA SOCIAL					2.422.852,00
2003 - SECRETARIA MUNICIPAL DE ADMINISTRAÇÃO					8.201.033,00
2004 - SECRETARIA MUNICIPAL DE FINANÇAS			11.751.020,00	2.701.000,00	18.659.694,00
2005 - SECRETARIA MUNICIPAL DE EDUCAÇÃO					93.298.172,00
2008 - SECRETARIA MUNICIPAL DE MEIO AMBIENTE					993.000,00
2009 - SECRETARIA MUNICIPAL DE OBRAS	110.000,00				4.285.743,00
2010 - SECRETARIA MUNICIPAL DE HABITAÇÃO					628.412,00
2011 - SECRETARIA MUNICIPAL DE SERVIÇOS URBANOS					29.188.379,00
2012 - SECRETARIA MUNICIPAL DE COMÉRCIO, AGRICULTURA E PECUÁRIA					3.694.334,00
2013 - SECRETARIA MUNICIPAL DE CULTURA, ESPORTE, TURISMO E LAZER		853.859,00			8.681.323,00
2014 - SECRETARIA MUNICIPAL DE PLANEJAMENTO E DESENVOLVIMENTO URBANO					1.929.126,00
2015 - SECRETARIA MUNICIPAL DE ASSUNTOS JURÍDICOS					914.642,00
2016 - SECRETARIA MUNICIPAL DE DESENVOLVIMENTO ECONÔMICO					893.190,00
3000 - FUNDO MUNICIPAL					874.500,00
3002 - FUNDO MUNICIPAL ANTI DROGAS					34.000,00
3003 - FUNDO MUNICIPAL DA CRIANÇA E ADOLESCENTE					54.000,00
3004 - FUNDO MUNICIPAL DOS DIREITOS DA PESSOA COM DEFICIÊNCIA					34.000,00
3005 - FUNDO MUNICIPAL DO IDOSO					52.000,00
3008 - FUNDO DE DESENVOLVIMENTO MUNICIPAL					636.000,00
3009 - FUNDO MUNICIPAL DE CULTURA					64.500,00
1000 - CÂMARA MUNICIPAL DE TIMBAÚBA					8.180.000,00
1001 - CÂMARA MUNICIPAL DE TIMBAÚBA					8.180.000,00
3000 - FUNDO MUNICIPAL			24.158,96		46.016.105,97
3006 - FUNDO PREVIDENCIÁRIO DE TIMBAÚBA - FUNPRETI - FUNDO FINANCEIRO			24.158,96		33.505.897,97
3007 - FUNDO PREVIDENCIÁRIO - FUNPRETI - PLANO PREVIDENCIÁRIO					20.000,00
3001 - FUNDO MUNICIPAL DE ASSISTÊNCIA SOCIAL					7.001.063,00
3007 - FUNDO MUNICIPAL DE SAÚDE					5.489.145,00
Total	110.000,00	853.859,00	11.775.178,96	2.701.000,00	234.317.748,84

Resumo

Total das Funções	234.317.748,84
TOTAL GERAL	234.317.748,84

Entidades Consolidadas: Prefeitura Municipal de Timbaúba, Câmara Municipal de Timbaúba, Fundo Previdenciário do Município de Timbaúba, Fundo Municipal de Assistência Social, Fundo Municipal de Saúde de Timbaúba, Fundo Previdenciário do Município de Timbaúba - FUNPRETI - Fundo Previdenciário

ANEXO DE COMPATIBILIDADE PPA E LOA

		PPA 2026 - 2029 - Valores em R\$					
		Valor global	2026	2027	2028	2029	Total
Unidade gestora:	156001 - Prefeitura Municipal de Timbaúba	0,00	180.121.642,87	187.204.583,27	195.732.874,52	217.577.726,56	780.636.827,22
Unidade orçamentária:	2001 - SECRETARIA MUNICIPAL DE GOVERNO	0,00	5.457.242,87	5.817.420,90	6.192.644,47	6.592.070,00	24.059.378,24
Função:	4 - Administração	0,00	5.125.242,87	5.463.508,90	5.815.905,18	6.191.031,04	22.595.687,99
Subfunção:	122 - Administração Geral	0,00	4.708.297,87	5.019.045,53	5.342.773,96	5.687.382,87	20.757.500,23
Programa:	2 - APOIO A GESTÃO PÚBLICA	0,00	4.708.297,87	5.019.045,53	5.342.773,96	5.687.382,87	20.757.500,23
Ação:	1.1061 - AQUISIÇÃO DE MÓVEIS, MÁQUINAS, EQUIPAMENTOS E OUTROS PARA A	0,00	657.584,87	700.985,47	746.199,03	794.328,87	2.899.098,24
	1020 - 4.4.90.00.00	0,00	657.584,87	700.985,47	746.199,03	794.328,87	2.899.098,24
	1 - MSC - 1.501.0000 Recursos Próprios - Livre	0,00	657.584,87	700.985,47	746.199,03	794.328,87	2.899.098,24
Ação:	2.2004 - GESTÃO DA SECRETARIA DE GOVERNO	0,00	4.040.713,00	4.307.400,06	4.585.227,36	4.880.974,51	17.814.314,93
	1021 - 3.1.90.00.00	0,00	2.919.972,00	3.112.690,15	3.313.458,67	3.527.176,75	12.873.297,57
	1 - MSC - 1.501.0000 Recursos Próprios - Livre	0,00	2.918.972,00	3.111.624,15	3.312.323,91	3.525.968,80	12.868.888,86
	20023 - CIDE	0,00	1.000,00	1.066,00	1.134,76	1.207,95	4.408,71
	1022 - 3.1.91.00.00	0,00	60.000,00	63.960,00	68.085,42	72.476,93	264.522,35
	1 - MSC - 1.501.0000 Recursos Próprios - Livre	0,00	60.000,00	63.960,00	68.085,42	72.476,93	264.522,35
	1023 - 3.3.90.00.00	0,00	1.060.741,00	1.130.749,91	1.203.683,27	1.281.320,83	4.676.495,01
	1 - MSC - 1.501.0000 Recursos Próprios - Livre	0,00	1.060.741,00	1.130.749,91	1.203.683,27	1.281.320,83	4.676.495,01
Ação:	2.2156 - SUBVENÇÃO A ASSOCIAÇÕES E ENTIDADES FILANTRÓPICAS	0,00	10.000,00	10.660,00	11.347,57	12.079,49	44.087,06
	1024 - 3.3.50.00.00	0,00	10.000,00	10.660,00	11.347,57	12.079,49	44.087,06
	1 - MSC - 1.501.0000 Recursos Próprios - Livre	0,00	10.000,00	10.660,00	11.347,57	12.079,49	44.087,06
Subfunção:	124 - Controle Interno	0,00	365.945,00	390.097,37	415.258,63	442.042,81	1.613.343,81
Programa:	2 - APOIO A GESTÃO PÚBLICA	0,00	365.945,00	390.097,37	415.258,63	442.042,81	1.613.343,81
Ação:	2.2005 - GESTÃO DO CONTROLE INTERNO	0,00	365.945,00	390.097,37	415.258,63	442.042,81	1.613.343,81
	1025 - 3.1.90.00.00	0,00	329.945,00	351.721,37	374.407,40	398.556,68	1.454.630,45
	1 - MSC - 1.501.0000 Recursos Próprios - Livre	0,00	329.945,00	351.721,37	374.407,40	398.556,68	1.454.630,45
	1026 - 3.1.91.00.00	0,00	20.000,00	21.320,00	22.695,14	24.158,98	88.174,12
	1 - MSC - 1.501.0000 Recursos Próprios - Livre	0,00	20.000,00	21.320,00	22.695,14	24.158,98	88.174,12
	1027 - 3.3.90.00.00	0,00	16.000,00	17.056,00	18.156,09	19.327,15	70.539,24
	1 - MSC - 1.501.0000 Recursos Próprios - Livre	0,00	16.000,00	17.056,00	18.156,09	19.327,15	70.539,24
Subfunção:	131 - Comunicação Social	0,00	51.000,00	54.366,00	57.872,59	61.605,36	224.843,95
Programa:	3 - PROGRAMA MUNICIPAL DE TRANSPARÊNCIA	0,00	51.000,00	54.366,00	57.872,59	61.605,36	224.843,95
Ação:	2.2006 - MANUTENÇÃO DO PORTAL DA TRANSPARÊNCIA DO MUNICÍPIO E AÇÕES	0,00	51.000,00	54.366,00	57.872,59	61.605,36	224.843,95
	1028 - 3.3.90.00.00	0,00	51.000,00	54.366,00	57.872,59	61.605,36	224.843,95
	1 - MSC - 1.501.0000 Recursos Próprios - Livre	0,00	51.000,00	54.366,00	57.872,59	61.605,36	224.843,95
Função:	8 - Assistência Social	0,00	318.000,00	338.988,00	360.852,72	384.127,73	1.401.968,45
Subfunção:	243 - Assistência à Criança e ao Adolescente	0,00	318.000,00	338.988,00	360.852,72	384.127,73	1.401.968,45
Programa:	17 - PROGRAMA SOCIAL MUNICIPAL	0,00	318.000,00	338.988,00	360.852,72	384.127,73	1.401.968,45
Ação:	2.2107 - MANUTENÇÃO DO CONSELHO TUTELAR	0,00	318.000,00	338.988,00	360.852,72	384.127,73	1.401.968,45

ANEXO DE COMPATIBILIDADE PPA E LOA

PPA 2026 - 2029 - Valores em R\$						
	Valor global	2026	2027	2028	2029	Total
1029 - 3.1.90.00.00	0,00	230.000,00	245.180,00	260.994,11	277.828,23	1.014.002,34
1 - MSC - 1.501.0000 Recursos Próprios - Livre	0,00	230.000,00	245.180,00	260.994,11	277.828,23	1.014.002,34
1030 - 3.3.90.00.00	0,00	88.000,00	93.808,00	99.858,61	106.299,50	387.966,11
1 - MSC - 1.501.0000 Recursos Próprios - Livre	0,00	88.000,00	93.808,00	99.858,61	106.299,50	387.966,11
Função: 14 - Direitos da Cidadania	0,00	14.000,00	14.924,00	15.886,57	16.911,23	61.721,80
Subfunção: 422 - Direitos Individuais, Coletivos e Difusos	0,00	14.000,00	14.924,00	15.886,57	16.911,23	61.721,80
Programa: 3 - PROGRAMA MUNICIPAL DE TRANSPARÊNCIA	0,00	14.000,00	14.924,00	15.886,57	16.911,23	61.721,80
Ação: 2.2007 - GESTÃO DAS ATIVIDADES DO PROCON	0,00	8.000,00	8.528,00	9.078,04	9.663,56	35.269,60
1031 - 3.3.90.00.00	0,00	8.000,00	8.528,00	9.078,04	9.663,56	35.269,60
1 - MSC - 1.501.0000 Recursos Próprios - Livre	0,00	8.000,00	8.528,00	9.078,04	9.663,56	35.269,60
Ação: 2.2008 - GESTÃO DA OUVIDORIA MUNICIPAL	0,00	6.000,00	6.396,00	6.808,53	7.247,67	26.452,20
1032 - 3.3.90.00.00	0,00	6.000,00	6.396,00	6.808,53	7.247,67	26.452,20
1 - MSC - 1.501.0000 Recursos Próprios - Livre	0,00	6.000,00	6.396,00	6.808,53	7.247,67	26.452,20
Unidade orçamentária: 2002 - SECRETARIA MUNICIPAL DE DEFESA SOCIAL	0,00	2.422.852,00	2.582.760,23	2.749.348,25	2.926.681,16	10.681.641,64
Função: 6 - Segurança Pública	0,00	2.422.852,00	2.582.760,23	2.749.348,25	2.926.681,16	10.681.641,64
Subfunção: 122 - Administração Geral	0,00	2.349.372,00	2.504.430,55	2.665.966,31	2.837.921,12	10.357.689,98
Programa: 14 - PROGRAMA DE DEFESA SOCIAL, CIVIL E DEPARTAMENTO DE TRÂNSITO	0,00	2.349.372,00	2.504.430,55	2.665.966,31	2.837.921,12	10.357.689,98
Ação: 2.2009 - GESTÃO DA SECRETARIA DE DEFESA SOCIAL	0,00	2.288.372,00	2.439.404,55	2.596.746,14	2.764.236,26	10.088.758,95
1033 - 3.1.90.00.00	0,00	1.690.000,00	1.801.540,00	1.917.739,33	2.041.433,52	7.450.712,85
1 - MSC - 1.501.0000 Recursos Próprios - Livre	0,00	1.690.000,00	1.801.540,00	1.917.739,33	2.041.433,52	7.450.712,85
1034 - 3.1.91.00.00	0,00	172.372,00	183.748,55	195.600,33	208.216,55	759.937,43
1 - MSC - 1.501.0000 Recursos Próprios - Livre	0,00	172.372,00	183.748,55	195.600,33	208.216,55	759.937,43
1035 - 3.3.90.00.00	0,00	426.000,00	454.116,00	483.406,48	514.586,19	1.878.108,67
1 - MSC - 1.501.0000 Recursos Próprios - Livre	0,00	426.000,00	454.116,00	483.406,48	514.586,19	1.878.108,67
Ação: 2.2010 - GESTÃO DAS ATIVIDADES DO TRÂNSITO	0,00	61.000,00	65.026,00	69.220,17	73.684,86	268.931,03
1036 - 3.3.90.00.00	0,00	61.000,00	65.026,00	69.220,17	73.684,86	268.931,03
1 - MSC - 1.501.0000 Recursos Próprios - Livre	0,00	61.000,00	65.026,00	69.220,17	73.684,86	268.931,03
Subfunção: 125 - Normatização e Fiscalização	0,00	8.000,00	8.528,00	9.078,04	9.663,56	35.269,60
Programa: 14 - PROGRAMA DE DEFESA SOCIAL, CIVIL E DEPARTAMENTO DE TRÂNSITO	0,00	8.000,00	8.528,00	9.078,04	9.663,56	35.269,60
Ação: 2.2011 - CONSERVAÇÃO E MANUTENÇÃO DO SISTEMA DE FISCALIZAÇÃO	0,00	8.000,00	8.528,00	9.078,04	9.663,56	35.269,60
1037 - 3.3.90.00.00	0,00	8.000,00	8.528,00	9.078,04	9.663,56	35.269,60
1 - MSC - 1.501.0000 Recursos Próprios - Livre	0,00	8.000,00	8.528,00	9.078,04	9.663,56	35.269,60
Subfunção: 181 - Policiamento	0,00	25.000,00	26.650,00	28.368,93	30.198,72	110.217,65
Programa: 14 - PROGRAMA DE DEFESA SOCIAL, CIVIL E DEPARTAMENTO DE TRÂNSITO	0,00	25.000,00	26.650,00	28.368,93	30.198,72	110.217,65
Ação: 2.2013 - GESTÃO DA GUARDA MUNICIPAL	0,00	25.000,00	26.650,00	28.368,93	30.198,72	110.217,65
1038 - 3.3.90.00.00	0,00	25.000,00	26.650,00	28.368,93	30.198,72	110.217,65

ANEXO DE COMPATIBILIDADE PPA E LOA

							PPA 2026 - 2029 - Valores em R\$
		Valor global	2026	2027	2028	2029	Total
1 - MSC - 1.501.0000 Recursos Próprios - Livre		0,00	25.000,00	26.650,00	28.368,93	30.198,72	110.217,65
Subfunção:	182 - Defesa Civil	0,00	32.480,00	34.623,68	36.856,92	39.234,18	143.194,78
Programa:	14 - PROGRAMA DE DEFESA SOCIAL, CIVIL E DEPARTAMENTO DE TRÂNSITO	0,00	32.480,00	34.623,68	36.856,92	39.234,18	143.194,78
Ação:	1.5000 - OBRAS E EQUIPAMENTOS NECESSÁRIOS AS ATIVIDADES DA DEFESA	0,00	23.000,00	24.518,00	26.099,42	27.782,83	101.400,25
1040 - 4.4.90.00.00		0,00	23.000,00	24.518,00	26.099,42	27.782,83	101.400,25
1 - MSC - 1.501.0000 Recursos Próprios - Livre		0,00	21.000,00	22.386,00	23.829,90	25.366,93	92.582,83
95 - MSC - 1.755.0000 Recursos de Alienação de Bens/Ativos - Administração Direta		0,00	1.000,00	1.066,00	1.134,76	1.207,95	4.408,71
706 - MSC - 1.706.0000 Transferência Especial da União		0,00	1.000,00	1.066,00	1.134,76	1.207,95	4.408,71
Ação:	2.2143 - MANUTENÇÃO DAS ATIVIDADES DA DEFESA CIVIL	0,00	9.480,00	10.105,68	10.757,50	11.451,35	41.794,53
1039 - 3.3.90.00.00		0,00	9.480,00	10.105,68	10.757,50	11.451,35	41.794,53
1 - MSC - 1.501.0000 Recursos Próprios - Livre		0,00	9.480,00	10.105,68	10.757,50	11.451,35	41.794,53
Subfunção:	183 - Informação e Inteligência	0,00	8.000,00	8.528,00	9.078,05	9.663,58	35.269,63
Programa:	14 - PROGRAMA DE DEFESA SOCIAL, CIVIL E DEPARTAMENTO DE TRÂNSITO	0,00	8.000,00	8.528,00	9.078,05	9.663,58	35.269,63
Ação:	2.2014 - IMPLANTAÇÃO DO SISTEMA DE MONITORAMENTO URBANO	0,00	8.000,00	8.528,00	9.078,05	9.663,58	35.269,63
1041 - 3.3.90.00.00		0,00	8.000,00	8.528,00	9.078,05	9.663,58	35.269,63
1 - MSC - 1.501.0000 Recursos Próprios - Livre		0,00	8.000,00	8.528,00	9.078,05	9.663,58	35.269,63
Unidade orçamentária:	2003 - SECRETARIA MUNICIPAL DE ADMINISTRAÇÃO	0,00	8.201.033,00	8.742.301,18	9.306.179,58	9.906.428,18	36.155.941,94
Função:	4 - Administração	0,00	8.201.033,00	8.742.301,18	9.306.179,58	9.906.428,18	36.155.941,94
Subfunção:	122 - Administração Geral	0,00	8.201.033,00	8.742.301,18	9.306.179,58	9.906.428,18	36.155.941,94
Programa:	2 - APOIO A GESTÃO PÚBLICA	0,00	8.201.033,00	8.742.301,18	9.306.179,58	9.906.428,18	36.155.941,94
Ação:	1.1062 - AQUISIÇÃO DE MÓVEIS, MÁQUINAS, EQUIPAMENTOS E OUTROS PARA A	0,00	10.000,00	10.660,00	11.347,57	12.079,49	44.087,06
1042 - 4.4.90.00.00		0,00	10.000,00	10.660,00	11.347,57	12.079,49	44.087,06
1 - MSC - 1.501.0000 Recursos Próprios - Livre		0,00	10.000,00	10.660,00	11.347,57	12.079,49	44.087,06
Ação:	2.2015 - GESTÃO DA SECRETARIA DE ADMINISTRAÇÃO	0,00	8.191.033,00	8.731.641,18	9.294.832,01	9.894.348,69	36.111.854,88
1043 - 3.1.90.00.00		0,00	2.940.140,00	3.134.189,24	3.336.344,44	3.551.538,66	12.962.212,34
1 - MSC - 1.501.0000 Recursos Próprios - Livre		0,00	2.940.140,00	3.134.189,24	3.336.344,44	3.551.538,66	12.962.212,34
1044 - 3.1.91.00.00		0,00	262.893,00	280.243,94	298.319,67	317.561,29	1.159.017,90
1 - MSC - 1.501.0000 Recursos Próprios - Livre		0,00	262.893,00	280.243,94	298.319,67	317.561,29	1.159.017,90
1045 - 3.3.90.00.00		0,00	4.988.000,00	5.317.208,00	5.660.167,90	6.025.248,74	21.990.624,64
1 - MSC - 1.501.0000 Recursos Próprios - Livre		0,00	4.983.000,00	5.311.878,00	5.654.494,12	6.019.209,00	21.968.581,12
18 - MSC - 1.700.0000 Recursos de Convênios do Governo Federal		0,00	5.000,00	5.330,00	5.673,78	6.039,74	22.043,52
Unidade orçamentária:	2004 - SECRETARIA MUNICIPAL DE FINANÇAS	0,00	18.659.694,00	19.891.233,80	21.174.218,38	22.539.955,47	82.265.101,65
Função:	4 - Administração	0,00	4.207.674,00	4.485.380,48	4.774.687,52	5.082.654,88	18.550.396,88
Subfunção:	122 - Administração Geral	0,00	10.000,00	10.660,00	11.347,57	12.079,49	44.087,06
Programa:	2 - APOIO A GESTÃO PÚBLICA	0,00	10.000,00	10.660,00	11.347,57	12.079,49	44.087,06
Ação:	1.1063 - AQUISIÇÃO DE MÓVEIS, MÁQUINAS, EQUIPAMENTOS E OUTROS PARA A	0,00	10.000,00	10.660,00	11.347,57	12.079,49	44.087,06

ANEXO DE COMPATIBILIDADE PPA E LOA

		PPA 2026 - 2029 - Valores em R\$					
		Valor global	2026	2027	2028	2029	Total
1046 - 4.4.90.00.00		0,00	10.000,00	10.660,00	11.347,57	12.079,49	44.087,06
1 - MSC - 1.501.0000 Recursos Próprios - Livre		0,00	10.000,00	10.660,00	11.347,57	12.079,49	44.087,06
Subfunção:	123 - Administração Financeira	0,00	4.197.674,00	4.474.720,48	4.763.339,95	5.070.575,39	18.506.309,82
Programa:	2 - APOIO A GESTÃO PÚBLICA	0,00	4.197.674,00	4.474.720,48	4.763.339,95	5.070.575,39	18.506.309,82
Ação:	2.2016 - GESTÃO DA SECRETARIA DE FINANÇAS	0,00	4.197.674,00	4.474.720,48	4.763.339,95	5.070.575,39	18.506.309,82
1048 - 3.1.90.00.00		0,00	1.850.000,00	1.972.100,00	2.099.300,45	2.234.705,33	8.156.105,78
1 - MSC - 1.501.0000 Recursos Próprios - Livre		0,00	1.850.000,00	1.972.100,00	2.099.300,45	2.234.705,33	8.156.105,78
1049 - 3.1.91.00.00		0,00	253.809,00	270.560,39	288.011,54	306.588,28	1.118.969,21
1 - MSC - 1.501.0000 Recursos Próprios - Livre		0,00	253.809,00	270.560,39	288.011,54	306.588,28	1.118.969,21
1050 - 3.3.90.00.00		0,00	2.083.865,00	2.221.400,09	2.364.680,39	2.517.202,29	9.187.147,77
1 - MSC - 1.501.0000 Recursos Próprios - Livre		0,00	2.083.865,00	2.221.400,09	2.364.680,39	2.517.202,29	9.187.147,77
1051 - 3.3.91.00.00		0,00	10.000,00	10.660,00	11.347,57	12.079,49	44.087,06
1 - MSC - 1.501.0000 Recursos Próprios - Livre		0,00	10.000,00	10.660,00	11.347,57	12.079,49	44.087,06
Função:	28 - Encargos Especiais	0,00	11.751.020,00	12.526.587,32	13.334.552,20	14.194.630,81	51.806.790,33
Subfunção:	843 - Serviço da Dívida Interna	0,00	8.384.400,00	8.937.770,40	9.514.256,59	10.127.926,14	36.964.353,13
Programa:	0 - PROGRAMA DE AMORTIZAÇÃO DE DÍVIDAS E ENCARGOS ESPECIAIS	0,00	8.384.400,00	8.937.770,40	9.514.256,59	10.127.926,14	36.964.353,13
Ação:	0.1 - PAGAMENTO DA DÍVIDA COM INSS	0,00	598.933,07	638.462,65	679.643,49	723.480,50	2.640.519,71
1052 - 4.6.90.00.00		0,00	598.933,07	638.462,65	679.643,49	723.480,50	2.640.519,71
1 - MSC - 1.501.0000 Recursos Próprios - Livre		0,00	598.933,07	638.462,65	679.643,49	723.480,50	2.640.519,71
Ação:	0.2 - PAGAMENTO DA DÍVIDA JUNTO AO FUNPRETI	0,00	7.345.066,93	7.829.841,35	8.334.866,12	8.872.464,98	32.382.239,38
1054 - 4.6.91.00.00		0,00	7.345.066,93	7.829.841,35	8.334.866,12	8.872.464,98	32.382.239,38
1 - MSC - 1.501.0000 Recursos Próprios - Livre		0,00	7.345.066,93	7.829.841,35	8.334.866,12	8.872.464,98	32.382.239,38
Ação:	0.3 - PAGAMENTO DA DÍVIDA COM A CELPE	0,00	390.400,00	416.166,40	443.009,13	471.583,22	1.721.158,75
1055 - 4.6.90.00.00		0,00	390.400,00	416.166,40	443.009,13	471.583,22	1.721.158,75
1 - MSC - 1.501.0000 Recursos Próprios - Livre		0,00	390.400,00	416.166,40	443.009,13	471.583,22	1.721.158,75
Ação:	0.9005 - PAGAMENTO DA DÍVIDA COM A COMPESA	0,00	50.000,00	53.300,00	56.737,85	60.397,44	220.435,29
1056 - 4.6.90.00.00		0,00	50.000,00	53.300,00	56.737,85	60.397,44	220.435,29
1 - MSC - 1.501.0000 Recursos Próprios - Livre		0,00	50.000,00	53.300,00	56.737,85	60.397,44	220.435,29
Subfunção:	846 - Outros Encargos Especiais	0,00	3.366.620,00	3.588.816,92	3.820.295,61	4.066.704,67	14.842.437,20
Programa:	0 - PROGRAMA DE AMORTIZAÇÃO DE DÍVIDAS E ENCARGOS ESPECIAIS	0,00	3.366.620,00	3.588.816,92	3.820.295,61	4.066.704,67	14.842.437,20
Ação:	0.4 - PAGAMENTO DE IDENIZAÇÕES E RESTITUIÇÃO	0,00	50.000,00	53.300,00	56.737,85	60.397,44	220.435,29
1057 - 3.3.90.00.00		0,00	50.000,00	53.300,00	56.737,85	60.397,44	220.435,29
1 - MSC - 1.501.0000 Recursos Próprios - Livre		0,00	50.000,00	53.300,00	56.737,85	60.397,44	220.435,29
Ação:	0.5 - PAGAMENTO DE DESPESAS DE EXERCÍCIOS ANTERIORES	0,00	200.000,00	213.200,00	226.951,40	241.589,76	881.741,16
1058 - 3.1.90.00.00		0,00	100.000,00	106.600,00	113.475,70	120.794,88	440.870,58
1 - MSC - 1.501.0000 Recursos Próprios - Livre		0,00	100.000,00	106.600,00	113.475,70	120.794,88	440.870,58

ANEXO DE COMPATIBILIDADE PPA E LOA

		PPA 2026 - 2029 - Valores em R\$					
		Valor global	2026	2027	2028	2029	Total
1059 - 3.3.90.00.00		0,00	100.000,00	106.600,00	113.475,70	120.794,88	440.870,58
1 - MSC - 1.501.0000 Recursos Próprios - Livre		0,00	100.000,00	106.600,00	113.475,70	120.794,88	440.870,58
Ação:	0.6 - PAGAMENTO DE SENTENÇAS JUDICIAIS	0,00	700.000,00	746.200,00	794.329,90	845.564,18	3.086.094,08
1060 - 3.1.90.00.00		0,00	600.000,00	639.600,00	680.854,20	724.769,30	2.645.223,50
1 - MSC - 1.501.0000 Recursos Próprios - Livre		0,00	600.000,00	639.600,00	680.854,20	724.769,30	2.645.223,50
1061 - 3.3.90.00.00		0,00	100.000,00	106.600,00	113.475,70	120.794,88	440.870,58
1 - MSC - 1.501.0000 Recursos Próprios - Livre		0,00	100.000,00	106.600,00	113.475,70	120.794,88	440.870,58
Ação:	0.7 - PAGAMENTO DE PRECATÓRIOS	0,00	500.000,00	533.000,00	567.378,50	603.974,41	2.204.352,91
1062 - 4.6.90.00.00		0,00	500.000,00	533.000,00	567.378,50	603.974,41	2.204.352,91
1 - MSC - 1.501.0000 Recursos Próprios - Livre		0,00	500.000,00	533.000,00	567.378,50	603.974,41	2.204.352,91
Ação:	0.8 - RECOLHIMENTO AO PASEP	0,00	1.896.620,00	2.021.796,92	2.152.202,82	2.291.019,90	8.361.639,64
1063 - 3.3.90.00.00		0,00	1.896.620,00	2.021.796,92	2.152.202,82	2.291.019,90	8.361.639,64
1 - MSC - 1.501.0000 Recursos Próprios - Livre		0,00	1.896.620,00	2.021.796,92	2.152.202,82	2.291.019,90	8.361.639,64
Ação:	0.9001 - PAGAMENTO DE DESPESAS DE EXERCÍCIOS ANTERIORES	0,00	20.000,00	21.320,00	22.695,14	24.158,98	88.174,12
1064 - 3.3.90.00.00		0,00	10.000,00	10.660,00	11.347,57	12.079,49	44.087,06
1 - MSC - 1.501.0000 Recursos Próprios - Livre		0,00	10.000,00	10.660,00	11.347,57	12.079,49	44.087,06
1065 - 4.4.90.00.00		0,00	10.000,00	10.660,00	11.347,57	12.079,49	44.087,06
1 - MSC - 1.501.0000 Recursos Próprios - Livre		0,00	10.000,00	10.660,00	11.347,57	12.079,49	44.087,06
Função:	99 - Reserva de Contingência	0,00	2.701.000,00	2.879.266,00	3.064.978,66	3.262.669,78	11.907.914,44
Subfunção:	999 - Reserva de Contingência	0,00	2.701.000,00	2.879.266,00	3.064.978,66	3.262.669,78	11.907.914,44
Programa:	9999 - PROGRAMA DE RESERVA DE CONTINGÊNCIA	0,00	2.701.000,00	2.879.266,00	3.064.978,66	3.262.669,78	11.907.914,44
Ação:	0.9000 - RESERVA DE CONTIGÊNCIA	0,00	2.701.000,00	2.879.266,00	3.064.978,66	3.262.669,78	11.907.914,44
1066 - 9.9.99.00.00		0,00	2.701.000,00	2.879.266,00	3.064.978,66	3.262.669,78	11.907.914,44
1 - MSC - 1.501.0000 Recursos Próprios - Livre		0,00	2.701.000,00	2.879.266,00	3.064.978,66	3.262.669,78	11.907.914,44
Unidade orçamentária:	2005 - SECRETARIA MUNICIPAL DE EDUCAÇÃO	0,00	93.298.172,00	94.650.763,34	97.209.333,66	112.699.417,29	397.857.686,29
Função:	12 - Educação	0,00	93.298.172,00	94.650.763,34	97.209.333,66	112.699.417,29	397.857.686,29
Subfunção:	122 - Administração Geral	0,00	102.000,00	108.732,00	115.745,21	123.210,77	449.687,98
Programa:	16 - PROGRAMA DE EDUCAÇÃO DE QUALIDADE	0,00	102.000,00	108.732,00	115.745,21	123.210,77	449.687,98
Ação:	1.1054 - AQUISIÇÃO DE INSTRUMENTOS PARA BANDAS MARCIAIS, ORQUESTRAS	0,00	100.000,00	106.600,00	113.475,70	120.794,88	440.870,58
1067 - 4.4.90.00.00		0,00	100.000,00	106.600,00	113.475,70	120.794,88	440.870,58
1 - MSC - 1.501.0000 Recursos Próprios - Livre		0,00	100.000,00	106.600,00	113.475,70	120.794,88	440.870,58
Ação:	2.2018 - GESTÃO DO CONSELHO DA EDUCAÇÃO, FUNDEB E ALIMENTAÇÃO	0,00	2.000,00	2.132,00	2.269,51	2.415,89	8.817,40
1068 - 3.3.90.00.00		0,00	2.000,00	2.132,00	2.269,51	2.415,89	8.817,40
1 - MSC - 1.501.0000 Recursos Próprios - Livre		0,00	2.000,00	2.132,00	2.269,51	2.415,89	8.817,40
Subfunção:	306 - Alimentação e Nutrição	0,00	1.989.372,00	2.120.670,55	2.257.453,82	2.403.059,59	8.770.555,96
Programa:	16 - PROGRAMA DE EDUCAÇÃO DE QUALIDADE	0,00	1.986.372,00	2.117.472,55	2.254.049,54	2.399.435,74	8.757.329,83

ANEXO DE COMPATIBILIDADE PPA E LOA

		PPA 2026 - 2029 - Valores em R\$					
		Valor global	2026	2027	2028	2029	Total
Ação:	2.2019 - GESTÃO DA MERENDA ESCOLAR DOS ALUNOS DA EDUCAÇÃO ESPECIAL	0,00	80.000,00	85.280,00	90.780,56	96.635,91	352.696,47
	1069 - 3.3.90.00.00	0,00	80.000,00	85.280,00	90.780,56	96.635,91	352.696,47
	1 - MSC - 1.501.0000 Recursos Próprios - Livre	0,00	20.000,00	21.320,00	22.695,14	24.158,98	88.174,12
	10 - MSC - 1.550.0000 Recursos do Salário Educação (QSE)	0,00	10.000,00	10.660,00	11.347,57	12.079,49	44.087,06
	12 - MSC - 1.552.0000 Recursos do PNAE (Programa Nacional de Alimentação Escolar)	0,00	50.000,00	53.300,00	56.737,85	60.397,44	220.435,29
Ação:	2.2020 - GESTÃO DA MERENDA ESCOLAR DOS ALUNOS EDUCAÇÃO DE JOVEM E	0,00	168.000,00	179.088,00	190.639,18	202.935,41	740.662,59
	1070 - 3.3.90.00.00	0,00	168.000,00	179.088,00	190.639,18	202.935,41	740.662,59
	1 - MSC - 1.501.0000 Recursos Próprios - Livre	0,00	100.000,00	106.600,00	113.475,70	120.794,88	440.870,58
	10 - MSC - 1.550.0000 Recursos do Salário Educação (QSE)	0,00	10.000,00	10.660,00	11.347,57	12.079,49	44.087,06
	12 - MSC - 1.552.0000 Recursos do PNAE (Programa Nacional de Alimentação Escolar)	0,00	58.000,00	61.828,00	65.815,91	70.061,04	255.704,95
Ação:	2.2021 - GESTÃO DA MERENDA ESCOLAR AOS ALUNOS DO ENSINO INFANTIL	0,00	217.372,00	231.718,55	246.664,40	262.574,25	958.329,20
	1071 - 3.3.90.00.00	0,00	217.372,00	231.718,55	246.664,40	262.574,25	958.329,20
	1 - MSC - 1.501.0000 Recursos Próprios - Livre	0,00	107.372,00	114.458,55	121.841,13	129.699,88	473.371,56
	10 - MSC - 1.550.0000 Recursos do Salário Educação (QSE)	0,00	10.000,00	10.660,00	11.347,57	12.079,49	44.087,06
	12 - MSC - 1.552.0000 Recursos do PNAE (Programa Nacional de Alimentação Escolar)	0,00	100.000,00	106.600,00	113.475,70	120.794,88	440.870,58
Ação:	2.9008 - GESTÃO DA MERENDA ESCOLAR DOS ALUNOS DO ENSINO	0,00	1.521.000,00	1.621.386,00	1.725.965,40	1.837.290,17	6.705.641,57
	1072 - 3.3.90.00.00	0,00	1.521.000,00	1.621.386,00	1.725.965,40	1.837.290,17	6.705.641,57
	1 - MSC - 1.501.0000 Recursos Próprios - Livre	0,00	100.000,00	106.600,00	113.475,70	120.794,88	440.870,58
	10 - MSC - 1.550.0000 Recursos do Salário Educação (QSE)	0,00	10.000,00	10.660,00	11.347,57	12.079,49	44.087,06
	12 - MSC - 1.552.0000 Recursos do PNAE (Programa Nacional de Alimentação Escolar)	0,00	1.411.000,00	1.504.126,00	1.601.142,13	1.704.415,80	6.220.683,93
Programa:	10000 - ORÇAMENTO CRIANÇA - "PRIMEIRA INFANCIA" - CONFORME ART. 137-A	0,00	3.000,00	3.198,00	3.404,28	3.623,85	13.226,13
Ação:	2.9029 - GESTÃO DA ALIMENTAÇÃO ESCOLAR PARA CRIANÇAS DE 0 A 6 ANOS -	0,00	3.000,00	3.198,00	3.404,28	3.623,85	13.226,13
	1073 - 3.3.90.00.00	0,00	3.000,00	3.198,00	3.404,28	3.623,85	13.226,13
	1 - MSC - 1.501.0000 Recursos Próprios - Livre	0,00	1.000,00	1.066,00	1.134,76	1.207,95	4.408,71
	10 - MSC - 1.550.0000 Recursos do Salário Educação (QSE)	0,00	1.000,00	1.066,00	1.134,76	1.207,95	4.408,71
	12 - MSC - 1.552.0000 Recursos do PNAE (Programa Nacional de Alimentação Escolar)	0,00	1.000,00	1.066,00	1.134,76	1.207,95	4.408,71
Subfunção:	361 - Ensino Fundamental	0,00	57.412.784,00	56.396.939,72	56.488.138,52	69.351.705,00	239.649.567,24
Programa:	16 - PROGRAMA DE EDUCAÇÃO DE QUALIDADE	0,00	57.304.598,90	56.281.614,41	56.365.374,73	69.221.022,95	239.172.610,99
Ação:	1.1005 - REEQUIPAMENTO DAS UNIDADES EDUCACIONAIS ATRAVÉS DA	0,00	3.683.514,90	3.926.626,88	4.179.894,32	4.449.497,51	16.239.533,61
	1074 - 4.4.90.00.00	0,00	3.683.514,90	3.926.626,88	4.179.894,32	4.449.497,51	16.239.533,61
	2 - MSC - 1.500.1001 25% Impostos e Transferências para a Educação - MDE (Art. 212 CF	0,00	300.000,00	319.800,00	340.427,10	362.384,65	1.322.611,75
	10 - MSC - 1.550.0000 Recursos do Salário Educação (QSE)	0,00	10.000,00	10.660,00	11.347,57	12.079,49	44.087,06
	14 - MSC - 1.569.0000 Outras Transferências do FNDE	0,00	24.814,90	26.452,68	28.158,88	29.975,13	109.401,59
	15 - MSC - 1.125.0000 Transferências de Convênios - Educação	0,00	1.000,00	1.066,00	1.134,76	1.207,95	4.408,71
	62 - MSC - 1.540.0000 FUNDEB 30% (Despesas Diversas)	0,00	500.000,00	533.000,00	567.378,50	603.974,41	2.204.352,91
	64 - MSC - 1.541.0000 Complemento da União VAAF - FUNDEB 30% (Demais Despesas)	0,00	430.700,00	459.126,20	488.739,84	520.263,56	1.898.829,60
	71 - MSC - 1.543.0000 - Complemento da União - VAAR - FUNDEB	0,00	59.000,00	62.894,00	66.950,66	71.268,98	260.113,64

ANEXO DE COMPATIBILIDADE PPA E LOA

		PPA 2026 - 2029 - Valores em R\$					
		Valor global	2026	2027	2028	2029	Total
	97 - MSC - 1.570.0000 Transf. do Gov. Estadual ref. a Convênios e out. Repasses vinc. à E	0,00	2.288.000,00	2.439.008,00	2.596.324,02	2.763.786,92	10.087.118,94
	98 - MSC - 1.701.0000 Outras Transferências de Convênios ou Repasses dos Estados	0,00	60.000,00	63.960,00	68.085,42	72.476,93	264.522,35
	20012 - MSC - 1.542.0000 - Complemento da União - VAAT - FUNDEB 30% (Demais Desp	0,00	10.000,00	10.660,00	11.347,57	12.079,49	44.087,06
Ação:	1.1006 - AMPLIAÇÃO DE UNIDADES ESCOLARES	0,00	9.800.384,00	10.447.209,34	11.121.054,35	11.838.362,35	43.207.010,04
	1075 - 4.4.90.00.00	0,00	9.800.384,00	10.447.209,34	11.121.054,35	11.838.362,35	43.207.010,04
	2 - MSC - 1.500.1001 25% Impostos e Transferências para a Educação - MDE (Art. 212 CF	0,00	900.000,00	959.400,00	1.021.281,30	1.087.153,94	3.967.835,24
	10 - MSC - 1.550.0000 Recursos do Salário Educação (QSE)	0,00	10.000,00	10.660,00	11.347,57	12.079,49	44.087,06
	15 - MSC - 1.125.0000 Transferências de Convênios - Educação	0,00	1.000,00	1.066,00	1.134,76	1.207,95	4.408,71
	21 - MSC - 1.920.0000 Outras Operações de Crédito	0,00	5.000.000,00	5.330.000,00	5.673.785,00	6.039.744,13	22.043.529,13
	62 - MSC - 1.540.0000 FUNDEB 30% (Despesas Diversas)	0,00	3.859.384,00	4.114.103,34	4.379.463,01	4.661.938,37	17.014.888,72
	64 - MSC - 1.541.0000 Complemento da União VAAF - FUNDEB 30% (Demais Despesas)	0,00	10.000,00	10.660,00	11.347,57	12.079,49	44.087,06
	71 - MSC - 1.543.0000 - Complemento da União - VAAR - FUNDEB	0,00	10.000,00	10.660,00	11.347,57	12.079,49	44.087,06
	20012 - MSC - 1.542.0000 - Complemento da União - VAAT - FUNDEB 30% (Demais Desp	0,00	10.000,00	10.660,00	11.347,57	12.079,49	44.087,06
Ação:	2.2022 - FUNDEB 70% - GESTÃO DOS PROFISSIONAIS DA EDUCAÇÃO BÁSICA	0,00	25.678.354,00	22.568.037,34	20.477.272,01	31.018.137,59	99.741.800,94
	1076 - 3.1.90.00.00	0,00	22.368.354,00	19.039.577,34	16.721.226,34	27.019.826,97	85.148.984,65
	61 - MSC - 1.540.1070 FUNDEB 70% (Profissionais da Educação Básica)	0,00	18.865.054,00	15.305.059,54	12.745.832,14	22.788.019,84	69.703.965,52
	63 - MSC - 1.541.1070 Complemento da União VAAF - FUNDEB 70% (Profissionais da Edu	0,00	3.383.300,00	3.606.597,80	3.839.223,36	4.086.853,27	14.915.974,43
	20011 - MSC - 1.542.1070 - Complemento da União - VAAT - FUNDEB 70% (Profissionais	0,00	120.000,00	127.920,00	136.170,84	144.953,86	529.044,70
	1077 - 3.1.91.00.00	0,00	3.310.000,00	3.528.460,00	3.756.045,67	3.998.310,62	14.592.816,29
	61 - MSC - 1.540.1070 FUNDEB 70% (Profissionais da Educação Básica)	0,00	3.245.000,00	3.459.170,00	3.682.286,46	3.919.793,94	14.306.250,40
	63 - MSC - 1.541.1070 Complemento da União VAAF - FUNDEB 70% (Profissionais da Edu	0,00	55.000,00	58.630,00	62.411,64	66.437,19	242.478,83
	20011 - MSC - 1.542.1070 - Complemento da União - VAAT - FUNDEB 70% (Profissionais	0,00	10.000,00	10.660,00	11.347,57	12.079,49	44.087,06
Ação:	2.2024 - FUNDEB 30% - GESTÃO DE PESSOAL DO ENSINO FUNDAMENTAL COM	0,00	4.615.000,00	4.919.590,00	5.236.903,54	5.574.683,83	20.346.177,37
	1078 - 3.1.90.00.00	0,00	2.720.000,00	2.899.520,00	3.086.539,04	3.285.620,81	11.991.679,85
	62 - MSC - 1.540.0000 FUNDEB 30% (Despesas Diversas)	0,00	1.900.000,00	2.025.400,00	2.156.038,30	2.295.102,77	8.376.541,07
	64 - MSC - 1.541.0000 Complemento da União VAAF - FUNDEB 30% (Demais Despesas)	0,00	820.000,00	874.120,00	930.500,74	990.518,04	3.615.138,78
	1079 - 3.1.91.00.00	0,00	550.000,00	586.300,00	624.116,35	664.371,85	2.424.788,20
	62 - MSC - 1.540.0000 FUNDEB 30% (Despesas Diversas)	0,00	500.000,00	533.000,00	567.378,50	603.974,41	2.204.352,91
	64 - MSC - 1.541.0000 Complemento da União VAAF - FUNDEB 30% (Demais Despesas)	0,00	50.000,00	53.300,00	56.737,85	60.397,44	220.435,29
	1080 - 3.3.90.00.00	0,00	1.345.000,00	1.433.770,00	1.526.248,15	1.624.691,17	5.929.709,32
	62 - MSC - 1.540.0000 FUNDEB 30% (Despesas Diversas)	0,00	1.295.000,00	1.380.470,00	1.469.510,31	1.564.293,73	5.709.274,04
	64 - MSC - 1.541.0000 Complemento da União VAAF - FUNDEB 30% (Demais Despesas)	0,00	50.000,00	53.300,00	56.737,84	60.397,44	220.435,28
Ação:	2.2025 - REC.PRÓP. 25% MDE - GESTÃO DO ENSINO FUNDAMENTAL COM	0,00	1.411.756,00	1.504.931,90	1.602.000,00	1.705.329,00	6.224.016,90
	1081 - 3.1.90.00.00	0,00	928.000,00	989.248,00	1.053.054,49	1.120.976,50	4.091.278,99
	2 - MSC - 1.500.1001 25% Impostos e Transferências para a Educação - MDE (Art. 212 CF	0,00	928.000,00	989.248,00	1.053.054,49	1.120.976,50	4.091.278,99
	1082 - 3.1.91.00.00	0,00	128.756,00	137.253,90	146.106,78	155.530,67	567.647,35
	2 - MSC - 1.500.1001 25% Impostos e Transferências para a Educação - MDE (Art. 212 CF	0,00	128.756,00	137.253,90	146.106,78	155.530,67	567.647,35

ANEXO DE COMPATIBILIDADE PPA E LOA

		PPA 2026 - 2029 - Valores em R\$					
		Valor global	2026	2027	2028	2029	Total
	1083 - 3.3.90.00.00	0,00	355.000,00	378.430,00	402.838,73	428.821,83	1.565.090,56
	2 - MSC - 1.500.1001 25% Impostos e Transferências para a Educação - MDE (Art. 212 CF)	0,00	355.000,00	378.430,00	402.838,73	428.821,83	1.565.090,56
Ação:	2.2028 - REALIZAÇÃO CURSO DE FORMAÇÃO CONTINUADA PARA OS	0,00	132.000,00	140.712,00	149.787,91	159.449,23	581.949,14
	1084 - 3.3.90.00.00	0,00	132.000,00	140.712,00	149.787,91	159.449,23	581.949,14
	2 - MSC - 1.500.1001 25% Impostos e Transferências para a Educação - MDE (Art. 212 CF)	0,00	111.000,00	118.326,00	125.958,02	134.082,31	489.366,33
	62 - MSC - 1.540.0000 FUNDEB 30% (Despesas Diversas)	0,00	21.000,00	22.386,00	23.829,89	25.366,92	92.582,81
Ação:	2.2029 - GESTÃO DAS ATIVIDADES DA SECRETARIA DE EDUCAÇÃO	0,00	3.834.681,00	4.087.769,95	4.351.431,06	4.632.098,38	16.905.980,39
	1085 - 3.1.90.00.00	0,00	1.428.228,00	1.522.491,05	1.620.691,72	1.725.226,34	6.296.637,11
	2 - MSC - 1.500.1001 25% Impostos e Transferências para a Educação - MDE (Art. 212 CF)	0,00	1.408.228,00	1.501.171,05	1.597.996,58	1.701.067,36	6.208.462,99
	71 - MSC - 1.543.0000 - Complemento da União - VAAR - FUNDEB	0,00	20.000,00	21.320,00	22.695,14	24.158,98	88.174,12
	1086 - 3.1.91.00.00	0,00	60.000,00	63.960,00	68.085,42	72.476,93	264.522,35
	2 - MSC - 1.500.1001 25% Impostos e Transferências para a Educação - MDE (Art. 212 CF)	0,00	50.000,00	53.300,00	56.737,85	60.397,44	220.435,29
	71 - MSC - 1.543.0000 - Complemento da União - VAAR - FUNDEB	0,00	10.000,00	10.660,00	11.347,57	12.079,49	44.087,06
	1087 - 3.3.90.00.00	0,00	2.346.453,00	2.501.318,90	2.662.653,92	2.834.395,11	10.344.820,93
	2 - MSC - 1.500.1001 25% Impostos e Transferências para a Educação - MDE (Art. 212 CF)	0,00	2.281.453,00	2.432.028,90	2.588.894,74	2.755.878,45	10.058.255,09
	11 - MSC - 1.551.0000 Recursos do PDDE (Programa Dinheiro Direto na Escola)	0,00	5.000,00	5.330,00	5.673,78	6.039,74	22.043,52
	71 - MSC - 1.543.0000 - Complemento da União - VAAR - FUNDEB	0,00	60.000,00	63.960,00	68.085,40	72.476,92	264.522,32
Ação:	2.2030 - AQUISIÇÃO DE MATERIAL DIDÁTICO ESCOLAR E OUTROS INSUMOS	0,00	1.104.808,00	1.177.725,33	1.253.688,61	1.334.551,52	4.870.773,46
	1088 - 3.3.90.00.00	0,00	1.104.808,00	1.177.725,33	1.253.688,61	1.334.551,52	4.870.773,46
	2 - MSC - 1.500.1001 25% Impostos e Transferências para a Educação - MDE (Art. 212 CF)	0,00	500.000,00	533.000,00	567.378,50	603.974,41	2.204.352,91
	10 - MSC - 1.550.0000 Recursos do Salário Educação (QSE)	0,00	10.000,00	10.660,00	11.347,57	12.079,49	44.087,06
	62 - MSC - 1.540.0000 FUNDEB 30% (Despesas Diversas)	0,00	594.808,00	634.065,33	674.962,54	718.497,62	2.622.333,49
Ação:	2.9035 - GESTÃO DO TRANSPORTE ESCOLAR (ENSINO FUNDAMENTAL)	0,00	7.044.101,00	7.509.011,67	7.993.342,93	8.508.913,54	31.055.369,14
	1095 - 3.3.90.00.00	0,00	7.044.101,00	7.509.011,67	7.993.342,93	8.508.913,54	31.055.369,14
	2 - MSC - 1.500.1001 25% Impostos e Transferências para a Educação - MDE (Art. 212 CF)	0,00	1.638.126,00	1.746.242,32	1.858.874,95	1.978.772,38	7.222.015,65
	13 - MSC - 1.553.0000 Recursos do PNATE (Programa Nacional de Apoio ao Transporte Es	0,00	257.000,00	273.962,00	291.632,55	310.442,84	1.133.037,39
	62 - MSC - 1.540.0000 FUNDEB 30% (Despesas Diversas)	0,00	2.151.975,00	2.294.005,35	2.441.968,70	2.599.475,68	9.487.424,73
	97 - MSC - 1.570.0000 Transf. do Gov. Estadual ref. a Convênios e out. Repasses vinc. à E	0,00	2.997.000,00	3.194.802,00	3.400.866,73	3.620.222,64	13.212.891,37
Programa:	10000 - ORÇAMENTO CRIANÇA - "PRIMEIRA INFANCIA" - CONFORME ART. 137-A	0,00	100.000,00	106.600,00	113.475,70	120.794,88	440.870,58
Ação:	2.9044 - MANUTENÇÃO DAS AÇÕES DA PRIMEIRA INFÂNCIA - ORÇAMENTO	0,00	100.000,00	106.600,00	113.475,70	120.794,88	440.870,58
	1096 - 3.3.90.00.00	0,00	100.000,00	106.600,00	113.475,70	120.794,88	440.870,58
	2 - MSC - 1.500.1001 25% Impostos e Transferências para a Educação - MDE (Art. 212 CF)	0,00	50.000,00	53.300,00	56.737,85	60.397,44	220.435,29
	64 - MSC - 1.541.0000 Complemento da União VAAF - FUNDEB 30% (Demais Despesas)	0,00	50.000,00	53.300,00	56.737,85	60.397,44	220.435,29
Programa:	10001 - PROGRAMA "ESCOLA EM TEMPO INTEGRAL"	0,00	8.185,10	8.725,31	9.288,09	9.887,17	36.085,67
Ação:	1.9024 - AQUISIÇÃO DE MÓVEIS, MÁQUINAS, VEÍCULOS E EQUIPAMENTOS PARA	0,00	5.110,34	5.447,62	5.798,99	6.173,02	22.529,97
	1097 - 4.4.90.00.00	0,00	5.110,34	5.447,62	5.798,99	6.173,02	22.529,97

ANEXO DE COMPATIBILIDADE PPA E LOA

PPA 2026 - 2029 - Valores em R\$

		Valor global	2026	2027	2028	2029	Total
	14 - MSC - 1.569.0000 Outras Transferências do FNDE	0,00	5.110,34	5.447,62	5.798,99	6.173,02	22.529,97
Ação:	2.9043 - MANUTENÇÃO DA ESCOLA EM TEMPO INTEGRAL (ETI), CONFORME LEI 1098 - 3.3.90.00.00	0,00	3.074,76	3.277,69	3.489,10	3.714,15	13.555,70
	14 - MSC - 1.569.0000 Outras Transferências do FNDE	0,00	3.074,76	3.277,69	3.489,10	3.714,15	13.555,70
Subfunção:	363 - Ensino Profissional	0,00	20.000,00	21.320,00	22.695,14	24.158,98	88.174,12
Programa:	16 - PROGRAMA DE EDUCAÇÃO DE QUALIDADE	0,00	20.000,00	21.320,00	22.695,14	24.158,98	88.174,12
Ação:	2.9013 - APOIO E PROMOÇÃO DO EMPREGO E RENDA JUNTO A JOVENS 1099 - 3.3.90.00.00	0,00	20.000,00	21.320,00	22.695,14	24.158,98	88.174,12
	1 - MSC - 1.501.0000 Recursos Próprios - Livre	0,00	20.000,00	21.320,00	22.695,14	24.158,98	88.174,12
Subfunção:	365 - Educação Infantil	0,00	19.457.016,00	20.741.179,07	22.078.985,08	23.503.079,65	85.780.259,80
Programa:	10000 - ORÇAMENTO CRIANÇA - "PRIMEIRA INFANCIA" - CONFORME ART. 137-A	0,00	19.457.016,00	20.741.179,07	22.078.985,08	23.503.079,65	85.780.259,80
Ação:	1.1009 - CONSTRUÇÃO DE CRECHES 1100 - 4.4.90.00.00	0,00	6.303.100,00	6.719.104,60	7.152.486,85	7.613.822,26	27.788.513,71
	2 - MSC - 1.500.1001 25% Impostos e Transferências para a Educação - MDE (Art. 212 CF	0,00	300.000,00	319.800,00	340.427,10	362.384,65	1.322.611,75
	10 - MSC - 1.550.0000 Recursos do Salário Educação (QSE)	0,00	2.953.000,00	3.147.898,00	3.350.937,42	3.567.072,88	13.018.908,30
	14 - MSC - 1.569.0000 Outras Transferências do FNDE	0,00	10.000,00	10.660,00	11.347,57	12.079,49	44.087,06
	15 - MSC - 1.125.0000 Transferências de Convênios - Educação	0,00	1.000,00	1.066,00	1.134,76	1.207,95	4.408,71
	62 - MSC - 1.540.0000 FUNDEB 30% (Despesas Diversas)	0,00	1.000.000,00	1.066.000,00	1.134.757,00	1.207.948,83	4.408.705,83
	64 - MSC - 1.541.0000 Complemento da União VAAF - FUNDEB 30% (Demais Despesas)	0,00	10.000,00	10.660,00	11.347,57	12.079,49	44.087,06
	71 - MSC - 1.543.0000 - Complemento da União - VAAR - FUNDEB	0,00	10.000,00	10.660,00	11.347,57	12.079,49	44.087,06
	97 - MSC - 1.570.0000 Transf. do Gov. Estadual ref. a Convênios e out. Repasses vinc. à E	0,00	10.000,00	10.660,00	11.347,57	12.079,49	44.087,06
	98 - MSC - 1.701.0000 Outras Transferências de Convênios ou Repasses dos Estados	0,00	10.000,00	10.660,00	11.347,57	12.079,49	44.087,06
	20012 - MSC - 1.542.0000 - Complemento da União - VAAT - FUNDEB 30% (Demais Desp	0,00	1.999.100,00	2.131.040,60	2.268.492,72	2.414.810,50	8.813.443,82
Ação:	1.1010 - AQUISIÇÃO DE EQUIPAMENTOS PARA ESCOLA EDUCAÇÃO INFANTIL 1101 - 4.4.90.00.00	0,00	677.906,00	722.647,80	769.258,58	818.875,75	2.988.688,13
	2 - MSC - 1.500.1001 25% Impostos e Transferências para a Educação - MDE (Art. 212 CF	0,00	357.906,00	381.527,80	406.136,34	432.332,13	1.577.902,27
	10 - MSC - 1.550.0000 Recursos do Salário Educação (QSE)	0,00	100.000,00	106.600,00	113.475,70	120.794,88	440.870,58
	62 - MSC - 1.540.0000 FUNDEB 30% (Despesas Diversas)	0,00	100.000,00	106.600,00	113.475,70	120.794,88	440.870,58
	64 - MSC - 1.541.0000 Complemento da União VAAF - FUNDEB 30% (Demais Despesas)	0,00	10.000,00	10.660,00	11.347,57	12.079,49	44.087,06
	71 - MSC - 1.543.0000 - Complemento da União - VAAR - FUNDEB	0,00	10.000,00	10.660,00	11.347,57	12.079,49	44.087,06
	20012 - MSC - 1.542.0000 - Complemento da União - VAAT - FUNDEB 30% (Demais Desp	0,00	100.000,00	106.600,00	113.475,70	120.794,88	440.870,58
Ação:	2.2032 - FUNDEB 70% + REC. PRÓP. 25% MDE - GESTÃO DOS PROFISSIONAIS 1102 - 3.1.90.00.00	0,00	11.494.546,00	12.253.186,04	13.043.516,54	13.884.823,37	50.676.071,95
	2 - MSC - 1.500.1001 25% Impostos e Transferências para a Educação - MDE (Art. 212 CF	0,00	30.000,00	31.980,00	34.042,71	36.238,47	132.261,18
	61 - MSC - 1.540.1070 FUNDEB 70% (Profissionais da Educação Básica)	0,00	3.331.007,00	5.758.154,64	6.129.555,61	6.524.911,94	21.743.629,19
	63 - MSC - 1.541.1070 Complemento da União VAAF - FUNDEB 70% (Profissionais da Edu	0,00	30.000,00	31.980,00	34.042,71	36.238,47	132.261,18
	20011 - MSC - 1.542.1070 - Complemento da União - VAAT - FUNDEB 70% (Profissionais	0,00	5.002.900,00	5.333.091,40	5.677.075,80	6.043.247,19	22.056.314,39

ANEXO DE COMPATIBILIDADE PPA E LOA

		PPA 2026 - 2029 - Valores em R\$					
		Valor global	2026	2027	2028	2029	Total
1103 - 3.1.91.00.00		0,00	3.100.639,00	1.097.980,00	1.168.799,71	1.244.187,30	6.611.606,01
	2 - MSC - 1.500.1001 25% Impostos e Transferências para a Educação - MDE (Art. 212 CF)	0,00	10.000,00	10.660,00	11.347,57	12.079,49	44.087,06
	61 - MSC - 1.540.1070 FUNDEB 70% (Profissionais da Educação Básica)	0,00	3.070.639,00	1.066.000,00	1.134.757,00	1.207.948,83	6.479.344,83
	63 - MSC - 1.541.1070 Complemento da União VAAF - FUNDEB 70% (Profissionais da Edu	0,00	10.000,00	10.660,00	11.347,57	12.079,49	44.087,06
	20011 - MSC - 1.542.1070 - Complemento da União - VAAT - FUNDEB 70% (Profissionais	0,00	10.000,00	10.660,00	11.347,57	12.079,49	44.087,06
Ação:	2.2033 - FUNDEB 30% + REC.PRÓP.25% MDE - GESTÃO DE PESSOAL DA	0,00	317.800,00	338.774,80	360.625,76	383.886,16	1.401.086,72
1104 - 3.1.90.00.00		0,00	130.000,00	138.580,00	147.518,41	157.033,35	573.131,76
	2 - MSC - 1.500.1001 25% Impostos e Transferências para a Educação - MDE (Art. 212 CF)	0,00	100.000,00	106.600,00	113.475,70	120.794,88	440.870,58
	62 - MSC - 1.540.0000 FUNDEB 30% (Despesas Diversas)	0,00	10.000,00	10.660,00	11.347,57	12.079,49	44.087,06
	64 - MSC - 1.541.0000 Complemento da União VAAF - FUNDEB 30% (Demais Despesas)	0,00	10.000,00	10.660,00	11.347,57	12.079,49	44.087,06
	20012 - MSC - 1.542.0000 - Complemento da União - VAAT - FUNDEB 30% (Demais Desp	0,00	10.000,00	10.660,00	11.347,57	12.079,49	44.087,06
1105 - 3.3.90.00.00		0,00	187.800,00	200.194,80	213.107,35	226.852,81	827.954,96
	2 - MSC - 1.500.1001 25% Impostos e Transferências para a Educação - MDE (Art. 212 CF)	0,00	45.000,00	47.970,00	51.064,06	54.357,70	198.391,76
	62 - MSC - 1.540.0000 FUNDEB 30% (Despesas Diversas)	0,00	47.800,00	50.954,80	54.241,38	57.739,96	210.736,14
	64 - MSC - 1.541.0000 Complemento da União VAAF - FUNDEB 30% (Demais Despesas)	0,00	50.000,00	53.300,00	56.737,85	60.397,45	220.435,30
	20012 - MSC - 1.542.0000 - Complemento da União - VAAT - FUNDEB 30% (Demais Desp	0,00	45.000,00	47.970,00	51.064,06	54.357,70	198.391,76
Ação:	2.2034 - GESTÃO DAS ESCOLAS MUNICIPAIS DA REDE DE EDUCAÇÃO INFANTIL	0,00	580.674,00	618.998,49	658.923,89	701.424,48	2.560.020,86
1106 - 3.3.90.00.00		0,00	580.674,00	618.998,49	658.923,89	701.424,48	2.560.020,86
	2 - MSC - 1.500.1001 25% Impostos e Transferências para a Educação - MDE (Art. 212 CF)	0,00	361.341,00	385.189,51	410.034,23	436.481,43	1.593.046,17
	62 - MSC - 1.540.0000 FUNDEB 30% (Despesas Diversas)	0,00	189.333,00	201.828,98	214.846,95	228.704,58	834.713,51
	20012 - MSC - 1.542.0000 - Complemento da União - VAAT - FUNDEB 30% (Demais Desp	0,00	30.000,00	31.980,00	34.042,71	36.238,47	132.261,18
Ação:	2.9030 - MELHORIA DA APRENDIZAGEM, AVALIAÇÃO DE DESEMPENHO E	0,00	12.000,00	12.792,00	13.617,06	14.495,34	52.904,40
1107 - 3.1.90.00.00		0,00	4.000,00	4.264,00	4.539,02	4.831,78	17.634,80
	2 - MSC - 1.500.1001 25% Impostos e Transferências para a Educação - MDE (Art. 212 CF)	0,00	4.000,00	4.264,00	4.539,02	4.831,78	17.634,80
1108 - 3.3.90.00.00		0,00	8.000,00	8.528,00	9.078,04	9.663,56	35.269,60
	2 - MSC - 1.500.1001 25% Impostos e Transferências para a Educação - MDE (Art. 212 CF)	0,00	8.000,00	8.528,00	9.078,04	9.663,56	35.269,60
Ação:	2.9036 - GESTÃO DO TRANSPORTE ESCOLAR (ENSINO INFANTIL)	0,00	70.990,00	75.675,34	80.556,40	85.752,29	312.974,03
1109 - 3.3.90.00.00		0,00	70.990,00	75.675,34	80.556,40	85.752,29	312.974,03
	2 - MSC - 1.500.1001 25% Impostos e Transferências para a Educação - MDE (Art. 212 CF)	0,00	60.990,00	65.015,34	69.208,83	73.672,80	268.886,97
	13 - MSC - 1.553.0000 Recursos do PNATE (Programa Nacional de Apoio ao Transporte Es	0,00	10.000,00	10.660,00	11.347,57	12.079,49	44.087,06
Subfunção:	366 - Educação de Jovens e Adultos	0,00	1.170.000,00	1.247.220,00	1.327.665,64	1.413.300,10	5.158.185,74
Programa:	16 - PROGRAMA DE EDUCAÇÃO DE QUALIDADE	0,00	140.000,00	149.240,00	158.865,95	169.112,82	617.218,77
Ação:	2.2035 - APOIO A ALFABETIZAÇÃO E ESCOLARIDADE DE JOVENS E ADULTOS	0,00	50.000,00	53.300,00	56.737,84	60.397,44	220.435,28
1110 - 3.3.90.00.00		0,00	50.000,00	53.300,00	56.737,84	60.397,44	220.435,28
	2 - MSC - 1.500.1001 25% Impostos e Transferências para a Educação - MDE (Art. 212 CF)	0,00	20.000,00	21.320,00	22.695,13	24.158,97	88.174,10
	62 - MSC - 1.540.0000 FUNDEB 30% (Despesas Diversas)	0,00	30.000,00	31.980,00	34.042,71	36.238,47	132.261,18

ANEXO DE COMPATIBILIDADE PPA E LOA

		PPA 2026 - 2029 - Valores em R\$					
		Valor global	2026	2027	2028	2029	Total
Ação:	2.2036 - APOIO A ALFABETIZAÇÃO E ESCOLARIDADE DE JOVENS E ADULTOS	0,00	90.000,00	95.940,00	102.128,11	108.715,38	396.783,49
	1111 - 3.1.90.00.00	0,00	75.000,00	79.950,00	85.106,76	90.596,15	330.652,91
	2 - MSC - 1.500.1001 25% Impostos e Transferências para a Educação - MDE (Art. 212 CF)	0,00	60.000,00	63.960,00	68.085,42	72.476,93	264.522,35
	62 - MSC - 1.540.0000 FUNDEB 30% (Despesas Diversas)	0,00	15.000,00	15.990,00	17.021,34	18.119,22	66.130,56
	1112 - 3.1.91.00.00	0,00	15.000,00	15.990,00	17.021,35	18.119,23	66.130,58
	2 - MSC - 1.500.1001 25% Impostos e Transferências para a Educação - MDE (Art. 212 CF)	0,00	10.000,00	10.660,00	11.347,57	12.079,49	44.087,06
	62 - MSC - 1.540.0000 FUNDEB 30% (Despesas Diversas)	0,00	5.000,00	5.330,00	5.673,78	6.039,74	22.043,52
Programa:	1201 - PROGRAMA BRASIL ALFABETIZADO	0,00	1.030.000,00	1.097.980,00	1.168.799,69	1.244.187,28	4.540.966,97
Ação:	1.9019 - ESTRUTURAÇÃO DO PROGRAMA BRASIL ALFABETIZADO.	0,00	25.000,00	26.650,00	28.368,92	30.198,72	110.217,64
	1113 - 4.4.90.00.00	0,00	25.000,00	26.650,00	28.368,92	30.198,72	110.217,64
	2 - MSC - 1.500.1001 25% Impostos e Transferências para a Educação - MDE (Art. 212 CF)	0,00	5.000,00	5.330,00	5.673,78	6.039,74	22.043,52
	71 - MSC - 1.543.0000 - Complemento da União - VAAR - FUNDEB	0,00	20.000,00	21.320,00	22.695,14	24.158,98	88.174,12
Ação:	2.9037 - APOIO AO DESENVOLVIMENTO DO PROGRAMA BRASIL ALFABETIZADO.	0,00	1.005.000,00	1.071.330,00	1.140.430,77	1.213.988,56	4.430.749,33
	1114 - 3.3.90.00.00	0,00	1.005.000,00	1.071.330,00	1.140.430,77	1.213.988,56	4.430.749,33
	2 - MSC - 1.500.1001 25% Impostos e Transferências para a Educação - MDE (Art. 212 CF)	0,00	25.000,00	26.650,00	28.368,91	30.198,71	110.217,62
	71 - MSC - 1.543.0000 - Complemento da União - VAAR - FUNDEB	0,00	980.000,00	1.044.680,00	1.112.061,86	1.183.789,85	4.320.531,71
Subfunção:	367 - Educação Especial	0,00	35.000,00	37.310,00	39.716,47	42.278,19	154.304,66
Programa:	16 - PROGRAMA DE EDUCAÇÃO DE QUALIDADE	0,00	35.000,00	37.310,00	39.716,47	42.278,19	154.304,66
Ação:	2.2037 - GESTÃO DE AÇÕES QUE PROMOVAM A EDUCAÇÃO INCLUSIVA	0,00	35.000,00	37.310,00	39.716,47	42.278,19	154.304,66
	1115 - 3.1.90.00.00	0,00	20.000,00	21.320,00	22.695,13	24.158,97	88.174,10
	2 - MSC - 1.500.1001 25% Impostos e Transferências para a Educação - MDE (Art. 212 CF)	0,00	20.000,00	21.320,00	22.695,13	24.158,97	88.174,10
	1116 - 3.1.91.00.00	0,00	5.000,00	5.330,00	5.673,78	6.039,74	22.043,52
	2 - MSC - 1.500.1001 25% Impostos e Transferências para a Educação - MDE (Art. 212 CF)	0,00	5.000,00	5.330,00	5.673,78	6.039,74	22.043,52
	1117 - 3.3.90.00.00	0,00	10.000,00	10.660,00	11.347,56	12.079,48	44.087,04
	2 - MSC - 1.500.1001 25% Impostos e Transferências para a Educação - MDE (Art. 212 CF)	0,00	10.000,00	10.660,00	11.347,56	12.079,48	44.087,04
Subfunção:	782 - Transporte Rodoviário	0,00	1.515.000,00	1.614.990,00	1.719.156,85	1.830.042,47	6.679.189,32
Programa:	16 - PROGRAMA DE EDUCAÇÃO DE QUALIDADE	0,00	1.515.000,00	1.614.990,00	1.719.156,85	1.830.042,47	6.679.189,32
Ação:	2.2031 - MANTER O TRANSPORTE ESCOLAR DO ENSINO SUPERIOR	0,00	1.515.000,00	1.614.990,00	1.719.156,85	1.830.042,47	6.679.189,32
	1118 - 3.3.90.00.00	0,00	1.515.000,00	1.614.990,00	1.719.156,85	1.830.042,47	6.679.189,32
	1 - MSC - 1.501.0000 Recursos Próprios - Livre	0,00	1.515.000,00	1.614.990,00	1.719.156,85	1.830.042,47	6.679.189,32
Subfunção:	846 - Outros Encargos Especiais	0,00	11.597.000,00	12.362.402,00	13.159.776,93	14.008.582,54	51.127.761,47
Programa:	16 - PROGRAMA DE EDUCAÇÃO DE QUALIDADE	0,00	11.597.000,00	12.362.402,00	13.159.776,93	14.008.582,54	51.127.761,47
Ação:	0.9008 - PAGAMENTO DE PRECATÓRIOS, INDENIZAÇÕES E RESTITUIÇÕES	0,00	11.597.000,00	12.362.402,00	13.159.776,93	14.008.582,54	51.127.761,47
	1119 - 4.6.90.00.00	0,00	11.597.000,00	12.362.402,00	13.159.776,93	14.008.582,54	51.127.761,47
	544 - MSC - 1.544.0000 Recursos de Precatórios do FUNDEF	0,00	11.597.000,00	12.362.402,00	13.159.776,93	14.008.582,54	51.127.761,47
Unidade orçamentária:	2008 - SECRETARIA MUNICIPAL DE MEIO AMBIENTE	0,00	993.000,00	1.058.538,00	1.126.813,68	1.199.493,15	4.377.844,83

ANEXO DE COMPATIBILIDADE PPA E LOA

		PPA 2026 - 2029 - Valores em R\$					
		Valor global	2026	2027	2028	2029	Total
Função:	4 - Administração	0,00	50.000,00	53.300,00	56.737,85	60.397,44	220.435,29
Subfunção:	122 - Administração Geral	0,00	50.000,00	53.300,00	56.737,85	60.397,44	220.435,29
Programa:	2 - APOIO A GESTÃO PÚBLICA	0,00	50.000,00	53.300,00	56.737,85	60.397,44	220.435,29
Ação:	1.1064 - AQUISIÇÃO DE MÓVEIS, MÁQUINAS, EQUIPAMENTOS E OUTROS PARA A	0,00	50.000,00	53.300,00	56.737,85	60.397,44	220.435,29
	1120 - 4.4.90.00.00	0,00	50.000,00	53.300,00	56.737,85	60.397,44	220.435,29
	1 - MSC - 1.501.0000 Recursos Próprios - Livre	0,00	50.000,00	53.300,00	56.737,85	60.397,44	220.435,29
Função:	18 - Gestão Ambiental	0,00	943.000,00	1.005.238,00	1.070.075,83	1.139.095,71	4.157.409,54
Subfunção:	122 - Administração Geral	0,00	910.000,00	970.060,00	1.032.628,87	1.099.233,43	4.011.922,30
Programa:	10 - PROGRAMA DE MEIO AMBIENTE	0,00	910.000,00	970.060,00	1.032.628,87	1.099.233,43	4.011.922,30
Ação:	2.2042 - GESTÃO DA SECRETARIA MUNICIPAL DE MEIO AMBIENTE	0,00	899.000,00	958.334,00	1.020.146,55	1.085.946,00	3.963.426,55
	1121 - 3.1.90.00.00	0,00	570.000,00	607.620,00	646.811,49	688.530,83	2.512.962,32
	1 - MSC - 1.501.0000 Recursos Próprios - Livre	0,00	570.000,00	607.620,00	646.811,49	688.530,83	2.512.962,32
	1122 - 3.1.91.00.00	0,00	10.000,00	10.660,00	11.347,57	12.079,49	44.087,06
	1 - MSC - 1.501.0000 Recursos Próprios - Livre	0,00	10.000,00	10.660,00	11.347,57	12.079,49	44.087,06
	1123 - 3.3.90.00.00	0,00	319.000,00	340.054,00	361.987,49	385.335,68	1.406.377,17
	1 - MSC - 1.501.0000 Recursos Próprios - Livre	0,00	319.000,00	340.054,00	361.987,49	385.335,68	1.406.377,17
Ação:	2.2043 - GESTÃO DO CONSELHO MUNICIPAL DE MEIO AMBIENTE E OUTROS	0,00	11.000,00	11.726,00	12.482,32	13.287,43	48.495,75
	1124 - 3.3.90.00.00	0,00	11.000,00	11.726,00	12.482,32	13.287,43	48.495,75
	1 - MSC - 1.501.0000 Recursos Próprios - Livre	0,00	11.000,00	11.726,00	12.482,32	13.287,43	48.495,75
Subfunção:	541 - Preservação e Conservação Ambiental	0,00	33.000,00	35.178,00	37.446,96	39.862,28	145.487,24
Programa:	10 - PROGRAMA DE MEIO AMBIENTE	0,00	33.000,00	35.178,00	37.446,96	39.862,28	145.487,24
Ação:	2.2045 - GESTÃO DE ESPAÇOS PÚBLICOS E PARQUES AMBIENTAIS	0,00	15.000,00	15.990,00	17.021,34	18.119,22	66.130,56
	1125 - 3.3.90.00.00	0,00	15.000,00	15.990,00	17.021,34	18.119,22	66.130,56
	1 - MSC - 1.501.0000 Recursos Próprios - Livre	0,00	15.000,00	15.990,00	17.021,34	18.119,22	66.130,56
Ação:	2.2046 - AÇÕES DE REFLORESTAMENTO E AMPLIAÇÃO DAS ÁREAS VERDES NO	0,00	12.000,00	12.792,00	13.617,08	14.495,38	52.904,46
	1126 - 3.3.90.00.00	0,00	12.000,00	12.792,00	13.617,08	14.495,38	52.904,46
	1 - MSC - 1.501.0000 Recursos Próprios - Livre	0,00	12.000,00	12.792,00	13.617,08	14.495,38	52.904,46
Ação:	2.2144 - MANUTENCAO DA ARBORIZACAO URBANA E RURAL	0,00	6.000,00	6.396,00	6.808,54	7.247,68	26.452,22
	1127 - 3.3.90.00.00	0,00	6.000,00	6.396,00	6.808,54	7.247,68	26.452,22
	1 - MSC - 1.501.0000 Recursos Próprios - Livre	0,00	5.000,00	5.330,00	5.673,78	6.039,73	22.043,51
	2 - MSC - 1.500.1001 25% Impostos e Transferências para a Educação - MDE (Art. 212 CF	0,00	1.000,00	1.066,00	1.134,76	1.207,95	4.408,71
Unidade orçamentária:	2009 - SECRETARIA MUNICIPAL DE OBRAS	0,00	4.285.743,00	4.568.602,04	4.863.276,77	5.176.958,11	18.894.579,92
Função:	15 - Urbanismo	0,00	3.771.743,00	4.020.678,04	4.280.011,72	4.556.072,45	16.628.505,21
Subfunção:	122 - Administração Geral	0,00	2.271.582,00	2.421.506,41	2.577.693,55	2.743.954,78	10.014.736,74
Programa:	13 - PROGRAMA "TIMBAÚBA VAI CONTINUAR A CRESCER E DESENVOLVER COM M	0,00	2.271.582,00	2.421.506,41	2.577.693,55	2.743.954,78	10.014.736,74
Ação:	1.9025 - CONSTRUÇÃO, REFORMA E/OU AMPLIAÇÃO DE BENS DE INFRA-	0,00	10.000,00	10.660,00	11.347,57	12.079,49	44.087,06

ANEXO DE COMPATIBILIDADE PPA E LOA

		PPA 2026 - 2029 - Valores em R\$					
		Valor global	2026	2027	2028	2029	Total
	1131 - 4.4.90.00.00	0,00	10.000,00	10.660,00	11.347,57	12.079,49	44.087,06
	1 - MSC - 1.501.0000 Recursos Próprios - Livre	0,00	10.000,00	10.660,00	11.347,57	12.079,49	44.087,06
Ação:	2.2048 - GESTÃO DA SECRETARIA DE OBRAS	0,00	2.261.582,00	2.410.846,41	2.566.345,98	2.731.875,29	9.970.649,68
	1128 - 3.1.90.00.00	0,00	1.614.850,00	1.721.430,10	1.832.462,34	1.950.656,15	7.119.398,59
	1 - MSC - 1.501.0000 Recursos Próprios - Livre	0,00	1.614.850,00	1.721.430,10	1.832.462,34	1.950.656,15	7.119.398,59
	1129 - 3.1.91.00.00	0,00	120.547,00	128.503,10	136.791,55	145.614,61	531.456,26
	1 - MSC - 1.501.0000 Recursos Próprios - Livre	0,00	120.547,00	128.503,10	136.791,55	145.614,61	531.456,26
	1130 - 3.3.90.00.00	0,00	526.185,00	560.913,21	597.092,09	635.604,53	2.319.794,83
	1 - MSC - 1.501.0000 Recursos Próprios - Livre	0,00	526.185,00	560.913,21	597.092,09	635.604,53	2.319.794,83
Subfunção:	451 - Infra-Estrutura Urbana	0,00	361.161,00	384.997,63	409.829,97	436.264,00	1.592.252,60
Programa:	13 - PROGRAMA "TIMBAÚBA VAI CONTINUAR A CRESCER E DESENVOLVER COM M	0,00	361.161,00	384.997,63	409.829,97	436.264,00	1.592.252,60
Ação:	1.1011 - EXECUÇÃO DE OBRAS DE PAVIMENTAÇÃO, CALÇAMENTO E MELHORIA DE	0,00	267.161,00	284.793,63	303.162,82	322.716,82	1.177.834,27
	1132 - 4.4.90.00.00	0,00	267.161,00	284.793,63	303.162,82	322.716,82	1.177.834,27
	1 - MSC - 1.501.0000 Recursos Próprios - Livre	0,00	100.000,00	106.600,00	113.475,70	120.794,88	440.870,58
	18 - MSC - 1.700.0000 Recursos de Convênios do Governo Federal	0,00	167.161,00	178.193,63	189.687,12	201.921,94	736.963,69
Ação:	1.1012 - CONSTRUÇÃO DE GALERIAS DE ÁGUA PLUVIAIS E DEMAIS OBRAS DE	0,00	12.000,00	12.792,00	13.617,08	14.495,38	52.904,46
	1133 - 4.4.90.00.00	0,00	12.000,00	12.792,00	13.617,08	14.495,38	52.904,46
	1 - MSC - 1.501.0000 Recursos Próprios - Livre	0,00	2.000,00	2.132,00	2.269,51	2.415,89	8.817,40
	18 - MSC - 1.700.0000 Recursos de Convênios do Governo Federal	0,00	10.000,00	10.660,00	11.347,57	12.079,49	44.087,06
Ação:	1.1015 - CONSTRUÇÃO DE MUROS DE ARRIMO E ESCADARIAS	0,00	60.000,00	63.960,00	68.085,42	72.476,93	264.522,35
	1134 - 4.4.90.00.00	0,00	60.000,00	63.960,00	68.085,42	72.476,93	264.522,35
	1 - MSC - 1.501.0000 Recursos Próprios - Livre	0,00	50.000,00	53.300,00	56.737,85	60.397,44	220.435,29
	18 - MSC - 1.700.0000 Recursos de Convênios do Governo Federal	0,00	10.000,00	10.660,00	11.347,57	12.079,49	44.087,06
Ação:	1.1016 - CONSTRUÇÃO, REFORMAS E MELHORIA DE PARQUES, PRAÇAS, VIAS,	0,00	12.000,00	12.792,00	13.617,08	14.495,38	52.904,46
	1135 - 4.4.90.00.00	0,00	12.000,00	12.792,00	13.617,08	14.495,38	52.904,46
	1 - MSC - 1.501.0000 Recursos Próprios - Livre	0,00	2.000,00	2.132,00	2.269,51	2.415,89	8.817,40
	18 - MSC - 1.700.0000 Recursos de Convênios do Governo Federal	0,00	10.000,00	10.660,00	11.347,57	12.079,49	44.087,06
Ação:	1.2002 - EXECUÇÃO DE PAVIMENTAÇÃO DE OBRAS COMPLEMENTARES	0,00	10.000,00	10.660,00	11.347,57	12.079,49	44.087,06
	1136 - 4.4.90.00.00	0,00	10.000,00	10.660,00	11.347,57	12.079,49	44.087,06
	18 - MSC - 1.700.0000 Recursos de Convênios do Governo Federal	0,00	10.000,00	10.660,00	11.347,57	12.079,49	44.087,06
Subfunção:	452 - Serviços Urbanos	0,00	1.054.000,00	1.123.564,00	1.196.033,86	1.273.178,03	4.646.775,89
Programa:	13 - PROGRAMA "TIMBAÚBA VAI CONTINUAR A CRESCER E DESENVOLVER COM M	0,00	1.054.000,00	1.123.564,00	1.196.033,86	1.273.178,03	4.646.775,89
Ação:	1.1018 - CONSTRUÇÃO, REFORMA E/OU AMPLIAÇÃO DE CEMITÉRIO E VELÓRIO	0,00	100.000,00	106.600,00	113.475,70	120.794,88	440.870,58
	1137 - 4.4.90.00.00	0,00	100.000,00	106.600,00	113.475,70	120.794,88	440.870,58
	1 - MSC - 1.501.0000 Recursos Próprios - Livre	0,00	100.000,00	106.600,00	113.475,70	120.794,88	440.870,58
Ação:	1.1019 - CONSTRUÇÃO DE ATERRO SANITÁRIO	0,00	637.000,00	679.042,00	722.840,20	769.463,39	2.808.345,59

ANEXO DE COMPATIBILIDADE PPA E LOA

		PPA 2026 - 2029 - Valores em R\$					
		Valor global	2026	2027	2028	2029	Total
	1138 - 4.4.90.00.00	0,00	637.000,00	679.042,00	722.840,20	769.463,39	2.808.345,59
	1 - MSC - 1.501.0000 Recursos Próprios - Livre	0,00	5.000,00	5.330,00	5.673,78	6.039,74	22.043,52
	18 - MSC - 1.700.0000 Recursos de Convênios do Governo Federal	0,00	100.000,00	106.600,00	113.475,70	120.794,88	440.870,58
	20015 - MSC - 1.700.3120 Recursos de Emendas Parlamentares Bancada	0,00	532.000,00	567.112,00	603.690,72	642.628,77	2.345.431,49
Ação:	1.1020 - CONSTRUÇÃO DE OBRAS DE ACESSIBILIDADE URBANA	0,00	303.000,00	322.998,00	343.831,37	366.008,49	1.335.837,86
	1139 - 4.4.90.00.00	0,00	303.000,00	322.998,00	343.831,37	366.008,49	1.335.837,86
	1 - MSC - 1.501.0000 Recursos Próprios - Livre	0,00	5.000,00	5.330,00	5.673,78	6.039,74	22.043,52
	18 - MSC - 1.700.0000 Recursos de Convênios do Governo Federal	0,00	50.000,00	53.300,00	56.737,85	60.397,44	220.435,29
	27 - MSC - 1.420.0000 Outras Fontes	0,00	248.000,00	264.368,00	281.419,74	299.571,31	1.093.359,05
Ação:	1.1057 - AQUISIÇÃO E RECUPERAÇÃO DE USINA DE ASFALTO	0,00	2.000,00	2.132,00	2.269,51	2.415,89	8.817,40
	1140 - 4.4.90.00.00	0,00	2.000,00	2.132,00	2.269,51	2.415,89	8.817,40
	1 - MSC - 1.501.0000 Recursos Próprios - Livre	0,00	2.000,00	2.132,00	2.269,51	2.415,89	8.817,40
Ação:	1.1058 - CONSTRUÇÃO, REFORMA E/OU AMPLIAÇÃO DE GINÁSIOS DE ESPORTES	0,00	12.000,00	12.792,00	13.617,08	14.495,38	52.904,46
	1141 - 4.4.90.00.00	0,00	12.000,00	12.792,00	13.617,08	14.495,38	52.904,46
	1 - MSC - 1.501.0000 Recursos Próprios - Livre	0,00	2.000,00	2.132,00	2.269,51	2.415,89	8.817,40
	18 - MSC - 1.700.0000 Recursos de Convênios do Governo Federal	0,00	10.000,00	10.660,00	11.347,57	12.079,49	44.087,06
Subfunção:	512 - Saneamento Básico Urbano	0,00	85.000,00	90.610,00	96.454,34	102.675,64	374.739,98
Programa:	13 - PROGRAMA "TIMBAÚBA VAI CONTINUAR A CRESCER E DESENVOLVER COM M	0,00	85.000,00	90.610,00	96.454,34	102.675,64	374.739,98
Ação:	1.1021 - CONSTRUÇÃO E OBRAS DE MELHORIAS SANITÁRIAS	0,00	12.000,00	12.792,00	13.617,08	14.495,38	52.904,46
	1142 - 4.4.90.00.00	0,00	12.000,00	12.792,00	13.617,08	14.495,38	52.904,46
	1 - MSC - 1.501.0000 Recursos Próprios - Livre	0,00	2.000,00	2.132,00	2.269,51	2.415,89	8.817,40
	18 - MSC - 1.700.0000 Recursos de Convênios do Governo Federal	0,00	10.000,00	10.660,00	11.347,57	12.079,49	44.087,06
Ação:	1.1022 - CONSTRUÇÃO E MELHORIA DE REDE DE SANEAMENTO BÁSICO	0,00	60.000,00	63.960,00	68.085,42	72.476,93	264.522,35
	1143 - 4.4.90.00.00	0,00	60.000,00	63.960,00	68.085,42	72.476,93	264.522,35
	1 - MSC - 1.501.0000 Recursos Próprios - Livre	0,00	50.000,00	53.300,00	56.737,85	60.397,44	220.435,29
	18 - MSC - 1.700.0000 Recursos de Convênios do Governo Federal	0,00	10.000,00	10.660,00	11.347,57	12.079,49	44.087,06
Ação:	2.2049 - GESTÃO DE RESÍDUOS SÓLIDOS	0,00	13.000,00	13.858,00	14.751,84	15.703,33	57.313,17
	1144 - 3.3.90.00.00	0,00	13.000,00	13.858,00	14.751,84	15.703,33	57.313,17
	1 - MSC - 1.501.0000 Recursos Próprios - Livre	0,00	13.000,00	13.858,00	14.751,84	15.703,33	57.313,17
Função:	17 - Saneamento	0,00	168.000,00	179.088,00	190.639,16	202.935,39	740.662,55
Subfunção:	122 - Administração Geral	0,00	22.000,00	23.452,00	24.964,64	26.574,86	96.991,50
Programa:	8 - PROGRAMA ÁGUAS DE TIMBAÚBA	0,00	22.000,00	23.452,00	24.964,64	26.574,86	96.991,50
Ação:	1.1023 - CONSTRUÇÃO DE SERVIÇOS DE ABASTECIMENTO D'ÁGUA	0,00	12.000,00	12.792,00	13.617,08	14.495,38	52.904,46
	1145 - 4.4.90.00.00	0,00	12.000,00	12.792,00	13.617,08	14.495,38	52.904,46
	1 - MSC - 1.501.0000 Recursos Próprios - Livre	0,00	2.000,00	2.132,00	2.269,51	2.415,89	8.817,40
	18 - MSC - 1.700.0000 Recursos de Convênios do Governo Federal	0,00	10.000,00	10.660,00	11.347,57	12.079,49	44.087,06

ANEXO DE COMPATIBILIDADE PPA E LOA

PPA 2026 - 2029 - Valores em R\$

		Valor global	2026	2027	2028	2029	Total
Ação:	2.2050 - MANUTENÇÃO DOS SERVIÇOS DE ABASTECIMENTO D'ÁGUA	0,00	10.000,00	10.660,00	11.347,56	12.079,48	44.087,04
	1146 - 3.3.90.00.00	0,00	10.000,00	10.660,00	11.347,56	12.079,48	44.087,04
	1 - MSC - 1.501.0000 Recursos Próprios - Livre	0,00	10.000,00	10.660,00	11.347,56	12.079,48	44.087,04
Subfunção:	544 - Recursos Hídricos	0,00	146.000,00	155.636,00	165.674,52	176.360,53	643.671,05
Programa:	8 - PROGRAMA ÁGUAS DE TIMBAÚBA	0,00	146.000,00	155.636,00	165.674,52	176.360,53	643.671,05
Ação:	1.1059 - REALIZAÇÃO DE OBRAS, INSTALAÇÕES E SERVIÇOS DE ABASTECIMENTO	0,00	146.000,00	155.636,00	165.674,52	176.360,53	643.671,05
	1147 - 4.4.90.00.00	0,00	146.000,00	155.636,00	165.674,52	176.360,53	643.671,05
	98 - MSC - 1.701.0000 Outras Transferências de Convênios ou Repasses dos Estados	0,00	146.000,00	155.636,00	165.674,52	176.360,53	643.671,05
Função:	23 - Comércio e Serviços	0,00	236.000,00	251.576,00	267.802,63	285.075,90	1.040.454,53
Subfunção:	695 - Turismo	0,00	236.000,00	251.576,00	267.802,63	285.075,90	1.040.454,53
Programa:	6 - PROGRAMA DE AGRICULTURA	0,00	236.000,00	251.576,00	267.802,63	285.075,90	1.040.454,53
Ação:	1.1024 - OBRAS DE MELHORIA DA ESTRUTURA TURÍSTICA DO MUNICÍPIO	0,00	14.000,00	14.924,00	15.886,58	16.911,26	61.721,84
	1149 - 4.4.90.00.00	0,00	14.000,00	14.924,00	15.886,58	16.911,26	61.721,84
	1 - MSC - 1.501.0000 Recursos Próprios - Livre	0,00	7.000,00	7.462,00	7.943,29	8.455,63	30.860,92
	18 - MSC - 1.700.0000 Recursos de Convênios do Governo Federal	0,00	7.000,00	7.462,00	7.943,29	8.455,63	30.860,92
Ação:	1.1025 - OBRAS DE CONSTRUÇÃO, DESAPROPRIAÇÃO, MELHORIA E/OU	0,00	222.000,00	236.652,00	251.916,05	268.164,64	978.732,69
	1150 - 4.4.90.00.00	0,00	222.000,00	236.652,00	251.916,05	268.164,64	978.732,69
	1 - MSC - 1.501.0000 Recursos Próprios - Livre	0,00	202.000,00	215.332,00	229.220,91	244.005,66	890.558,57
	18 - MSC - 1.700.0000 Recursos de Convênios do Governo Federal	0,00	20.000,00	21.320,00	22.695,14	24.158,98	88.174,12
Função:	26 - Transporte	0,00	110.000,00	117.260,00	124.823,26	132.874,37	484.957,63
Subfunção:	782 - Transporte Rodoviário	0,00	110.000,00	117.260,00	124.823,26	132.874,37	484.957,63
Programa:	15 - PROGRAMA TRANSPORTE EFICIENTE	0,00	110.000,00	117.260,00	124.823,26	132.874,37	484.957,63
Ação:	1.1026 - OBRAS DE RESTAURAÇÃO DE ESTRADAS VICINAIS, CONSTRUÇÃO E	0,00	10.000,00	10.660,00	11.347,57	12.079,49	44.087,06
	1151 - 4.4.90.00.00	0,00	10.000,00	10.660,00	11.347,57	12.079,49	44.087,06
	1 - MSC - 1.501.0000 Recursos Próprios - Livre	0,00	10.000,00	10.660,00	11.347,57	12.079,49	44.087,06
Ação:	1.1027 - CONSERVAÇÃO DAS ESTRADAS VICINAIS	0,00	70.000,00	74.620,00	79.432,99	84.556,42	308.609,41
	1152 - 3.3.90.00.00	0,00	70.000,00	74.620,00	79.432,99	84.556,42	308.609,41
	1 - MSC - 1.501.0000 Recursos Próprios - Livre	0,00	70.000,00	74.620,00	79.432,99	84.556,42	308.609,41
Ação:	2.2051 - MANUTENÇÃO DO TERMINAL RODOVIÁRIO DA CIDADE	0,00	30.000,00	31.980,00	34.042,70	36.238,46	132.261,16
	1153 - 3.3.90.00.00	0,00	30.000,00	31.980,00	34.042,70	36.238,46	132.261,16
	1 - MSC - 1.501.0000 Recursos Próprios - Livre	0,00	30.000,00	31.980,00	34.042,70	36.238,46	132.261,16
Unidade orçamentária:	2010 - SECRETARIA MUNICIPAL DE HABITAÇÃO	0,00	628.412,00	669.887,19	713.094,90	759.089,53	2.770.483,62
Função:	16 - Habitação	0,00	628.412,00	669.887,19	713.094,90	759.089,53	2.770.483,62
Subfunção:	122 - Administração Geral	0,00	556.412,00	593.135,19	631.392,40	672.117,22	2.453.056,81
Programa:	7 - MORADA DIGNA TIMBAÚBA	0,00	556.412,00	593.135,19	631.392,40	672.117,22	2.453.056,81
Ação:	2.2052 - GESTÃO DA SECRETARIA DE HABITAÇÃO	0,00	556.412,00	593.135,19	631.392,40	672.117,22	2.453.056,81

ANEXO DE COMPATIBILIDADE PPA E LOA

							PPA 2026 - 2029 - Valores em R\$	
		Valor global	2026	2027	2028	2029	Total	
	1154 - 3.1.90.00.00	0,00	457.825,00	488.041,45	519.520,12	553.029,17	2.018.415,74	
	1 - MSC - 1.501.0000 Recursos Próprios - Livre	0,00	457.825,00	488.041,45	519.520,12	553.029,17	2.018.415,74	
	1155 - 3.1.91.00.00	0,00	5.000,00	5.330,00	5.673,78	6.039,74	22.043,52	
	1 - MSC - 1.501.0000 Recursos Próprios - Livre	0,00	5.000,00	5.330,00	5.673,78	6.039,74	22.043,52	
	1156 - 3.3.90.00.00	0,00	93.587,00	99.763,74	106.198,50	113.048,31	412.597,55	
	1 - MSC - 1.501.0000 Recursos Próprios - Livre	0,00	93.587,00	99.763,74	106.198,50	113.048,31	412.597,55	
Subfunção:	482 - Habitação Urbana	0,00	72.000,00	76.752,00	81.702,50	86.972,31	317.426,81	
Programa:	7 - MORADA DIGNA TIMBAÚBA	0,00	72.000,00	76.752,00	81.702,50	86.972,31	317.426,81	
Ação:	1.1029 - CONSTRUÇÃO DE UNIDADES HABITACIONAIS MAIS POPULARES	0,00	12.000,00	12.792,00	13.617,08	14.495,38	52.904,46	
	1157 - 4.4.90.00.00	0,00	12.000,00	12.792,00	13.617,08	14.495,38	52.904,46	
	1 - MSC - 1.501.0000 Recursos Próprios - Livre	0,00	2.000,00	2.132,00	2.269,51	2.415,89	8.817,40	
	18 - MSC - 1.700.0000 Recursos de Convênios do Governo Federal	0,00	10.000,00	10.660,00	11.347,57	12.079,49	44.087,06	
Ação:	1.1030 - DESAPROPRIAÇÃO DE ÁREAS DESTINADAS A HABITAÇÃO	0,00	60.000,00	63.960,00	68.085,42	72.476,93	264.522,35	
	1158 - 4.4.90.00.00	0,00	60.000,00	63.960,00	68.085,42	72.476,93	264.522,35	
	1 - MSC - 1.501.0000 Recursos Próprios - Livre	0,00	10.000,00	10.660,00	11.347,57	12.079,49	44.087,06	
	18 - MSC - 1.700.0000 Recursos de Convênios do Governo Federal	0,00	50.000,00	53.300,00	56.737,85	60.397,44	220.435,29	
Unidade orçamentária:	2011 - SECRETARIA MUNICIPAL DE SERVIÇOS URBANOS	0,00	29.188.379,00	31.114.812,01	33.121.717,40	35.258.068,20	128.682.976,61	
Função:	4 - Administração	0,00	20.000,00	21.320,00	22.695,14	24.158,98	88.174,12	
Subfunção:	122 - Administração Geral	0,00	20.000,00	21.320,00	22.695,14	24.158,98	88.174,12	
Programa:	2 - APOIO A GESTÃO PÚBLICA	0,00	20.000,00	21.320,00	22.695,14	24.158,98	88.174,12	
Ação:	1.1065 - AQUISIÇÃO DE MÓVEIS, MÁQUINAS, EQUIPAMENTOS E OUTROS PARA A	0,00	20.000,00	21.320,00	22.695,14	24.158,98	88.174,12	
	1159 - 4.4.90.00.00	0,00	20.000,00	21.320,00	22.695,14	24.158,98	88.174,12	
	1 - MSC - 1.501.0000 Recursos Próprios - Livre	0,00	10.000,00	10.660,00	11.347,57	12.079,49	44.087,06	
	18 - MSC - 1.700.0000 Recursos de Convênios do Governo Federal	0,00	10.000,00	10.660,00	11.347,57	12.079,49	44.087,06	
Função:	15 - Urbanismo	0,00	29.168.379,00	31.093.492,01	33.099.022,26	35.233.909,22	128.594.802,49	
Subfunção:	122 - Administração Geral	0,00	510.000,00	543.660,00	578.726,07	616.053,90	2.248.439,97	
Programa:	9 - PROGRAMA DE INFRAESTRUTURA	0,00	510.000,00	543.660,00	578.726,07	616.053,90	2.248.439,97	
Ação:	2.2053 - MANUTENÇÃO, CONsertos e REPAROS EM PRÉDIOS PÚBLICOS	0,00	510.000,00	543.660,00	578.726,07	616.053,90	2.248.439,97	
	1160 - 3.3.90.00.00	0,00	510.000,00	543.660,00	578.726,07	616.053,90	2.248.439,97	
	1 - MSC - 1.501.0000 Recursos Próprios - Livre	0,00	510.000,00	543.660,00	578.726,07	616.053,90	2.248.439,97	
Subfunção:	452 - Serviços Urbanos	0,00	28.658.379,00	30.549.832,01	32.520.296,19	34.617.855,32	126.346.362,52	
Programa:	9 - PROGRAMA DE INFRAESTRUTURA	0,00	28.658.379,00	30.549.832,01	32.520.296,19	34.617.855,32	126.346.362,52	
Ação:	1.1032 - AQUISIÇÃO DE EQUIPAMENTOS PARA OS SERVIÇOS DE COLETA DE LIXO	0,00	100.000,00	106.600,00	113.475,70	120.794,88	440.870,58	
	1161 - 4.4.90.00.00	0,00	100.000,00	106.600,00	113.475,70	120.794,88	440.870,58	
	1 - MSC - 1.501.0000 Recursos Próprios - Livre	0,00	50.000,00	53.300,00	56.737,85	60.397,44	220.435,29	
	18 - MSC - 1.700.0000 Recursos de Convênios do Governo Federal	0,00	50.000,00	53.300,00	56.737,85	60.397,44	220.435,29	

ANEXO DE COMPATIBILIDADE PPA E LOA

		Valor global	2026	2027	2028	PPA 2026 - 2029 - Valores em R\$	
						2029	Total
Ação:	2.2054 - GESTÃO DA SECRETARIA DE DESENVOLVIMENTO URBANO	0,00	11.325.815,00	12.073.318,79	12.852.047,87	13.681.004,97	49.932.186,63
	1162 - 3.1.90.00.00	0,00	7.898.996,00	8.420.329,74	8.963.441,01	9.541.582,96	34.824.349,71
	1 - MSC - 1.501.0000 Recursos Próprios - Livre	0,00	7.898.996,00	8.420.329,74	8.963.441,01	9.541.582,96	34.824.349,71
	1163 - 3.1.91.00.00	0,00	303.775,00	323.824,15	344.710,81	366.944,66	1.339.254,62
	1 - MSC - 1.501.0000 Recursos Próprios - Livre	0,00	303.775,00	323.824,15	344.710,81	366.944,66	1.339.254,62
	1164 - 3.3.90.00.00	0,00	3.123.044,00	3.329.164,90	3.543.896,05	3.772.477,35	13.768.582,30
	1 - MSC - 1.501.0000 Recursos Próprios - Livre	0,00	3.103.044,00	3.307.844,90	3.521.200,91	3.748.318,37	13.680.408,18
	18 - MSC - 1.700.0000 Recursos de Convênios do Governo Federal	0,00	20.000,00	21.320,00	22.695,14	24.158,98	88.174,12
Ação:	2.2055 - MANUTENÇÃO DA REDE DE ILUMINAÇÃO PÚBLICA DO MUNICÍPIO	0,00	5.654.500,00	6.027.697,00	6.416.483,46	6.830.346,65	24.929.027,11
	1165 - 3.3.90.00.00	0,00	5.654.500,00	6.027.697,00	6.416.483,46	6.830.346,65	24.929.027,11
	1 - MSC - 1.501.0000 Recursos Próprios - Livre	0,00	612.500,00	652.925,00	695.038,66	739.868,66	2.700.332,32
	20006 - MSC - 1.751.0000 Recursos da COSIP (Iluminação Pública)	0,00	5.042.000,00	5.374.772,00	5.721.444,80	6.090.477,99	22.228.694,79
Ação:	2.2056 - MANUTENÇÃO DE PRAÇAS E CANTEIROS	0,00	10.000,00	10.660,00	11.347,56	12.079,48	44.087,04
	1166 - 3.3.90.00.00	0,00	10.000,00	10.660,00	11.347,56	12.079,48	44.087,04
	1 - MSC - 1.501.0000 Recursos Próprios - Livre	0,00	10.000,00	10.660,00	11.347,56	12.079,48	44.087,04
Ação:	2.2058 - MANUTENÇÃO DA LIMPEZA PÚBLICA	0,00	10.808.064,00	11.521.396,22	12.264.526,28	13.055.588,22	47.649.574,72
	1167 - 3.3.90.00.00	0,00	10.808.064,00	11.521.396,22	12.264.526,28	13.055.588,22	47.649.574,72
	1 - MSC - 1.501.0000 Recursos Próprios - Livre	0,00	10.788.064,00	11.500.076,22	12.241.831,14	13.031.429,24	47.561.400,60
	18 - MSC - 1.700.0000 Recursos de Convênios do Governo Federal	0,00	20.000,00	21.320,00	22.695,14	24.158,98	88.174,12
Ação:	2.2059 - MANUTENÇÃO E CONSERVAÇÃO DOS CEMITÉRIOS DO MUNICÍPIO	0,00	35.000,00	37.310,00	39.716,49	42.278,21	154.304,70
	1168 - 3.3.90.00.00	0,00	35.000,00	37.310,00	39.716,49	42.278,21	154.304,70
	1 - MSC - 1.501.0000 Recursos Próprios - Livre	0,00	35.000,00	37.310,00	39.716,49	42.278,21	154.304,70
Ação:	2.2060 - MANUTENÇÃO DA PAVIMENTAÇÃO, GALERIAS DE ÁGUA PLUVIAIS E	0,00	725.000,00	772.850,00	822.698,83	875.762,91	3.196.311,74
	1169 - 3.3.90.00.00	0,00	725.000,00	772.850,00	822.698,83	875.762,91	3.196.311,74
	1 - MSC - 1.501.0000 Recursos Próprios - Livre	0,00	725.000,00	772.850,00	822.698,83	875.762,91	3.196.311,74
Unidade orçamentária:	2012 - SECRETARIA MUNICIPAL DE COMÉRCIO, AGRICULT	0,00	3.694.334,00	3.938.160,04	4.192.171,36	4.462.566,42	16.287.231,82
Função:	20 - Agricultura	0,00	3.694.334,00	3.938.160,04	4.192.171,36	4.462.566,42	16.287.231,82
Subfunção:	122 - Administração Geral	0,00	3.486.902,00	3.717.037,53	3.956.786,45	4.211.999,18	15.372.725,16
Programa:	6 - PROGRAMA DE AGRICULTURA	0,00	3.486.902,00	3.717.037,53	3.956.786,45	4.211.999,18	15.372.725,16
Ação:	2.2061 - GESTÃO DA SECRETARIA DE AGRICULTURA, COMÉRCIO E PECUÁRIA	0,00	3.486.902,00	3.717.037,53	3.956.786,45	4.211.999,18	15.372.725,16
	1170 - 3.1.90.00.00	0,00	1.494.329,00	1.592.954,71	1.695.700,29	1.805.072,96	6.588.056,96
	1 - MSC - 1.501.0000 Recursos Próprios - Livre	0,00	1.494.329,00	1.592.954,71	1.695.700,29	1.805.072,96	6.588.056,96
	1171 - 3.1.91.00.00	0,00	150.000,00	159.900,00	170.213,55	181.192,32	661.305,87
	1 - MSC - 1.501.0000 Recursos Próprios - Livre	0,00	150.000,00	159.900,00	170.213,55	181.192,32	661.305,87
	1172 - 3.3.90.00.00	0,00	1.842.573,00	1.964.182,82	2.090.872,61	2.225.733,90	8.123.362,33
	1 - MSC - 1.501.0000 Recursos Próprios - Livre	0,00	1.842.573,00	1.964.182,82	2.090.872,61	2.225.733,90	8.123.362,33

ANEXO DE COMPATIBILIDADE PPA E LOA

PPA 2026 - 2029 - Valores em R\$

	Valor global	2026	2027	2028	2029	Total
Subfunção: 605 - Abastecimento	0,00	80.000,00	85.280,00	90.780,56	96.635,91	352.696,47
Programa: 6 - PROGRAMA DE AGRICULTURA	0,00	80.000,00	85.280,00	90.780,56	96.635,91	352.696,47
Ação: 1.9010 - OBRAS DE CONSTRUÇÃO, MELHORIAS E/OU ADAPTAÇÕES NOS PRÉDIOS	0,00	80.000,00	85.280,00	90.780,56	96.635,91	352.696,47
1173 - 4.4.90.00.00	0,00	80.000,00	85.280,00	90.780,56	96.635,91	352.696,47
1 - MSC - 1.501.0000 Recursos Próprios - Livre	0,00	60.000,00	63.960,00	68.085,42	72.476,93	264.522,35
18 - MSC - 1.700.0000 Recursos de Convênios do Governo Federal	0,00	20.000,00	21.320,00	22.695,14	24.158,98	88.174,12
Subfunção: 606 - Extensão Rural	0,00	16.432,00	17.516,51	18.646,32	19.849,01	72.443,84
Programa: 6 - PROGRAMA DE AGRICULTURA	0,00	16.432,00	17.516,51	18.646,32	19.849,01	72.443,84
Ação: 1.9009 - APOIO AO PRODUTOR RURAL ATRAVÉS DA DOAÇÃO DE SEMENTES	0,00	11.432,00	12.186,51	12.972,54	13.809,27	50.400,32
1174 - 4.4.90.00.00	0,00	11.432,00	12.186,51	12.972,54	13.809,27	50.400,32
1 - MSC - 1.501.0000 Recursos Próprios - Livre	0,00	11.432,00	12.186,51	12.972,54	13.809,27	50.400,32
Ação: 2.9012 - APOIO AO PRODUTOR RURAL ATRAVÉS DA DOAÇÃO DE SEMENTES E	0,00	5.000,00	5.330,00	5.673,78	6.039,74	22.043,52
1175 - 3.3.90.00.00	0,00	5.000,00	5.330,00	5.673,78	6.039,74	22.043,52
1 - MSC - 1.501.0000 Recursos Próprios - Livre	0,00	5.000,00	5.330,00	5.673,78	6.039,74	22.043,52
Subfunção: 608 - Promoção da Produção Agropecuária	0,00	111.000,00	118.326,00	125.958,03	134.082,32	489.366,35
Programa: 6 - PROGRAMA DE AGRICULTURA	0,00	111.000,00	118.326,00	125.958,03	134.082,32	489.366,35
Ação: 1.1034 - APOIO A POPULAÇÃO DA ZONA RURAL ATRAVÉS DA CONSTRUÇÃO DE	0,00	12.000,00	12.792,00	13.617,08	14.495,38	52.904,46
1176 - 4.4.90.00.00	0,00	12.000,00	12.792,00	13.617,08	14.495,38	52.904,46
1 - MSC - 1.501.0000 Recursos Próprios - Livre	0,00	2.000,00	2.132,00	2.269,51	2.415,89	8.817,40
18 - MSC - 1.700.0000 Recursos de Convênios do Governo Federal	0,00	10.000,00	10.660,00	11.347,57	12.079,49	44.087,06
Ação: 2.2062 - GESTÃO DAS ATIVIDADES DOS MERCADOS PUBLICOS, FEIRAS LIVRES E	0,00	66.000,00	70.356,00	74.893,96	79.724,62	290.974,58
1177 - 3.3.90.00.00	0,00	66.000,00	70.356,00	74.893,96	79.724,62	290.974,58
1 - MSC - 1.501.0000 Recursos Próprios - Livre	0,00	66.000,00	70.356,00	74.893,96	79.724,62	290.974,58
Ação: 2.2065 - CONSTRUÇÃO E AMPLIAÇÃO DE AÇUDES E BARREIRAS	0,00	20.000,00	21.320,00	22.695,14	24.158,98	88.174,12
1178 - 4.4.90.00.00	0,00	20.000,00	21.320,00	22.695,14	24.158,98	88.174,12
1 - MSC - 1.501.0000 Recursos Próprios - Livre	0,00	10.000,00	10.660,00	11.347,57	12.079,49	44.087,06
18 - MSC - 1.700.0000 Recursos de Convênios do Governo Federal	0,00	10.000,00	10.660,00	11.347,57	12.079,49	44.087,06
Ação: 2.2066 - MANUTENÇÃO E APOIO AS ATIVIDADES DE PROMOÇÃO COMERCIAL E	0,00	13.000,00	13.858,00	14.751,85	15.703,34	57.313,19
1179 - 3.3.90.00.00	0,00	13.000,00	13.858,00	14.751,85	15.703,34	57.313,19
1 - MSC - 1.501.0000 Recursos Próprios - Livre	0,00	13.000,00	13.858,00	14.751,85	15.703,34	57.313,19
Unidade orçamentária: 2013 - SECRETARIA MUNICIPAL DE CULTURA, ESPORTE, T	0,00	8.681.323,00	9.254.290,31	9.851.191,98	10.486.593,88	38.273.399,17
Função: 4 - Administração	0,00	100.000,00	106.600,00	113.475,70	120.794,88	440.870,58
Subfunção: 122 - Administração Geral	0,00	100.000,00	106.600,00	113.475,70	120.794,88	440.870,58
Programa: 2 - APOIO A GESTÃO PÚBLICA	0,00	100.000,00	106.600,00	113.475,70	120.794,88	440.870,58
Ação: 1.1060 - AQUISIÇÃO DE MÓVEIS, MÁQUINAS, EQUIPAMENTOS E OUTROS PARA A	0,00	100.000,00	106.600,00	113.475,70	120.794,88	440.870,58
1180 - 4.4.90.00.00	0,00	100.000,00	106.600,00	113.475,70	120.794,88	440.870,58

ANEXO DE COMPATIBILIDADE PPA E LOA

		PPA 2026 - 2029 - Valores em R\$					
		Valor global	2026	2027	2028	2029	Total
1 - MSC - 1.501.0000 Recursos Próprios - Livre		0,00	100.000,00	106.600,00	113.475,70	120.794,88	440.870,58
Função:	13 - Cultura	0,00	7.139.924,00	7.611.158,98	8.102.078,71	8.624.662,81	31.477.824,50
Subfunção:	122 - Administração Geral	0,00	26.899,00	28.674,33	30.523,82	32.492,61	118.589,76
Programa:	4 - PROGRAMA DE TURISMO, LAZER E CULTURA	0,00	26.899,00	28.674,33	30.523,82	32.492,61	118.589,76
Ação:	2.4000 - APOIO AOS ARTISTAS LOCAIS AFETADOS PELA PANDEMIA, BEM COMO	0,00	26.899,00	28.674,33	30.523,82	32.492,61	118.589,76
	1181 - 3.3.90.00.00	0,00	26.899,00	28.674,33	30.523,82	32.492,61	118.589,76
1 - MSC - 1.501.0000 Recursos Próprios - Livre		0,00	26.899,00	28.674,33	30.523,82	32.492,61	118.589,76
Subfunção:	392 - Difusão Cultural	0,00	7.113.025,00	7.582.484,65	8.071.554,89	8.592.170,20	31.359.234,74
Programa:	4 - PROGRAMA DE TURISMO, LAZER E CULTURA	0,00	7.113.025,00	7.582.484,65	8.071.554,89	8.592.170,20	31.359.234,74
Ação:	1.150 - GESTÃO DA POLÍTICA NACIONAL ALDIR BLANC DE FOMENTO À CULTURA	0,00	100,00	106,60	113,48	120,80	440,88
	1182 - 4.4.90.00.00	0,00	100,00	106,60	113,48	120,80	440,88
719 - MSC - 1.719.0000 Transferências da Política Nacional Aldir Blanc de Fomento à Cultu		0,00	100,00	106,60	113,48	120,80	440,88
Ação:	1.1035 - CONSTRUÇÃO, REFORMA E/OU AMPLIAÇÃO DE TEATROS E ESPAÇOS DE	0,00	3.000,00	3.198,00	3.404,27	3.623,84	13.226,11
	1187 - 4.4.90.00.00	0,00	3.000,00	3.198,00	3.404,27	3.623,84	13.226,11
1 - MSC - 1.501.0000 Recursos Próprios - Livre		0,00	1.000,00	1.066,00	1.134,76	1.207,95	4.408,71
18 - MSC - 1.700.0000 Recursos de Convênios do Governo Federal		0,00	2.000,00	2.132,00	2.269,51	2.415,89	8.817,40
Ação:	1.1036 - AMPLIAÇÃO E REFORMA EM OBRAS DE INCENTIVO A CULTURA	0,00	10.000,00	10.660,00	11.347,56	12.079,48	44.087,04
	1188 - 4.4.90.00.00	0,00	10.000,00	10.660,00	11.347,56	12.079,48	44.087,04
1 - MSC - 1.501.0000 Recursos Próprios - Livre		0,00	5.000,00	5.330,00	5.673,78	6.039,74	22.043,52
18 - MSC - 1.700.0000 Recursos de Convênios do Governo Federal		0,00	5.000,00	5.330,00	5.673,78	6.039,74	22.043,52
Ação:	1.1037 - AMPLIAÇÃO E CONSERVAÇÃO DO PÁTIO DE EVENTOS	0,00	10.000,00	10.660,00	11.347,56	12.079,48	44.087,04
	1189 - 3.3.90.00.00	0,00	10.000,00	10.660,00	11.347,56	12.079,48	44.087,04
1 - MSC - 1.501.0000 Recursos Próprios - Livre		0,00	10.000,00	10.660,00	11.347,56	12.079,48	44.087,04
Ação:	2.353 - GESTÃO DA POLÍTICA NACIONAL ALDIR BLANC DE FOMENTO À CULTURA	0,00	300,00	319,80	340,44	362,40	1.322,64
	1183 - 3.3.50.00.00	0,00	100,00	106,60	113,48	120,80	440,88
719 - MSC - 1.719.0000 Transferências da Política Nacional Aldir Blanc de Fomento à Cultu		0,00	100,00	106,60	113,48	120,80	440,88
	1184 - 3.3.60.00.00	0,00	100,00	106,60	113,48	120,80	440,88
719 - MSC - 1.719.0000 Transferências da Política Nacional Aldir Blanc de Fomento à Cultu		0,00	100,00	106,60	113,48	120,80	440,88
	1185 - 3.3.90.00.00	0,00	100,00	106,60	113,48	120,80	440,88
719 - MSC - 1.719.0000 Transferências da Política Nacional Aldir Blanc de Fomento à Cultu		0,00	100,00	106,60	113,48	120,80	440,88
Ação:	2.354 - GESTÃO DA POLÍTICA NACIONAL ALDIR BLANC DE FOMENTO À CULTURA	0,00	100,00	106,60	113,48	120,80	440,88
	1186 - 3.3.90.00.00	0,00	100,00	106,60	113,48	120,80	440,88
719 - MSC - 1.719.0000 Transferências da Política Nacional Aldir Blanc de Fomento à Cultu		0,00	100,00	106,60	113,48	120,80	440,88
Ação:	2.2068 - MANUTENÇÃO DAS ATIVIDADES DA SECRETARIA DE CULTURA	0,00	976.000,00	1.040.416,00	1.107.522,83	1.178.958,05	4.302.896,88
	1190 - 3.1.90.00.00	0,00	780.000,00	831.480,00	885.110,46	942.200,09	3.438.790,55
1 - MSC - 1.501.0000 Recursos Próprios - Livre		0,00	780.000,00	831.480,00	885.110,46	942.200,09	3.438.790,55

ANEXO DE COMPATIBILIDADE PPA E LOA

PPA 2026 - 2029 - Valores em R\$							
	Valor global	2026	2027	2028	2029	Total	
	1191 - 3.1.91.00.00	0,00	40.000,00	42.640,00	45.390,28	48.317,95	176.348,23
	1 - MSC - 1.501.0000 Recursos Próprios - Livre	0,00	40.000,00	42.640,00	45.390,28	48.317,95	176.348,23
	1192 - 3.3.90.00.00	0,00	156.000,00	166.296,00	177.022,09	188.440,01	687.758,10
	1 - MSC - 1.501.0000 Recursos Próprios - Livre	0,00	156.000,00	166.296,00	177.022,09	188.440,01	687.758,10
Ação:	2.2070 - MANUTENÇÃO DAS BIBLIOTECAS MUNICIPAIS	0,00	20.000,00	21.320,00	22.695,13	24.158,97	88.174,10
	1193 - 3.3.90.00.00	0,00	20.000,00	21.320,00	22.695,13	24.158,97	88.174,10
	1 - MSC - 1.501.0000 Recursos Próprios - Livre	0,00	20.000,00	21.320,00	22.695,13	24.158,97	88.174,10
Ação:	2.2142 - PROMOÇÃO DE EVENTOS CULTURAIS, ARTÍSTICOS, RELIGIOSOS E	0,00	5.798.525,00	6.181.227,65	6.579.916,84	7.004.321,48	25.563.990,97
	1195 - 3.3.90.00.00	0,00	5.798.525,00	6.181.227,65	6.579.916,84	7.004.321,48	25.563.990,97
	1 - MSC - 1.501.0000 Recursos Próprios - Livre	0,00	5.798.525,00	6.181.227,65	6.579.916,84	7.004.321,48	25.563.990,97
Ação:	2.2145 - APOIO A PROJETOS E ENTIDADES CULTURAIS	0,00	215.000,00	229.190,00	243.972,74	259.708,99	947.871,73
	1196 - 3.3.50.00.00	0,00	200.000,00	213.200,00	226.951,40	241.589,77	881.741,17
	1 - MSC - 1.501.0000 Recursos Próprios - Livre	0,00	200.000,00	213.200,00	226.951,40	241.589,77	881.741,17
	1197 - 3.3.90.00.00	0,00	15.000,00	15.990,00	17.021,34	18.119,22	66.130,56
	1 - MSC - 1.501.0000 Recursos Próprios - Livre	0,00	15.000,00	15.990,00	17.021,34	18.119,22	66.130,56
Ação:	2.2160 - REFORMA DA ESTRUTURA E CADEIRAS DO CINE RECREIO	0,00	40.000,00	42.640,00	45.390,28	48.317,95	176.348,23
	1198 - 3.3.90.00.00	0,00	30.000,00	31.980,00	34.042,71	36.238,46	132.261,17
	1 - MSC - 1.501.0000 Recursos Próprios - Livre	0,00	30.000,00	31.980,00	34.042,71	36.238,46	132.261,17
	1199 - 4.4.90.00.00	0,00	10.000,00	10.660,00	11.347,57	12.079,49	44.087,06
	1 - MSC - 1.501.0000 Recursos Próprios - Livre	0,00	10.000,00	10.660,00	11.347,57	12.079,49	44.087,06
Ação:	2.10037 - PREMIAÇÃO A PRODUÇÃO AUDIVISUAL - LEI PAULO GUSTAVO (ART. 6º,	0,00	10.000,00	10.660,00	11.347,57	12.079,49	44.087,06
	1204 - 3.3.90.00.00	0,00	10.000,00	10.660,00	11.347,57	12.079,49	44.087,06
	1 - MSC - 1.501.0000 Recursos Próprios - Livre	0,00	10.000,00	10.660,00	11.347,57	12.079,49	44.087,06
Ação:	2.10038 - PROPOSTA PARA SALA DE CINEMA - LEI PAULO GUSTAVO (ART. 6º,	0,00	10.000,00	10.660,00	11.347,57	12.079,49	44.087,06
	1205 - 3.3.90.00.00	0,00	10.000,00	10.660,00	11.347,57	12.079,49	44.087,06
	1 - MSC - 1.501.0000 Recursos Próprios - Livre	0,00	10.000,00	10.660,00	11.347,57	12.079,49	44.087,06
Ação:	2.10039 - PREMIAÇÃO A FORMAÇÃO/QUALIFICAÇÃO DIFISÃO - LEI PAULO	0,00	10.000,00	10.660,00	11.347,57	12.079,49	44.087,06
	1206 - 3.3.90.00.00	0,00	10.000,00	10.660,00	11.347,57	12.079,49	44.087,06
	1 - MSC - 1.501.0000 Recursos Próprios - Livre	0,00	10.000,00	10.660,00	11.347,57	12.079,49	44.087,06
Ação:	2.10040 - PREMIAÇÃO A DEMAIS SETORES DA CULTURA - LEI PAULO GUSTAVO	0,00	10.000,00	10.660,00	11.347,57	12.079,49	44.087,06
	1207 - 3.3.90.00.00	0,00	10.000,00	10.660,00	11.347,57	12.079,49	44.087,06
	1 - MSC - 1.501.0000 Recursos Próprios - Livre	0,00	10.000,00	10.660,00	11.347,57	12.079,49	44.087,06
Função:	23 - Comércio e Serviços	0,00	587.540,00	626.317,64	666.715,12	709.718,25	2.590.291,01
Subfunção:	695 - Turismo	0,00	587.540,00	626.317,64	666.715,12	709.718,25	2.590.291,01
Programa:	6 - PROGRAMA DE AGRICULTURA	0,00	587.540,00	626.317,64	666.715,12	709.718,25	2.590.291,01
Ação:	2.2067 - APOIO A REALIZAÇÃO DE ATIVIDADES E EVENTOS RELACIONADOS AO	0,00	587.540,00	626.317,64	666.715,12	709.718,25	2.590.291,01

ANEXO DE COMPATIBILIDADE PPA E LOA

		PPA 2026 - 2029 - Valores em R\$					
		Valor global	2026	2027	2028	2029	Total
1208 - 3.3.90.00.00		0,00	587.540,00	626.317,64	666.715,12	709.718,25	2.590.291,01
1 - MSC - 1.501.0000 Recursos Próprios - Livre		0,00	587.540,00	626.317,64	666.715,12	709.718,25	2.590.291,01
Função:	27 - Desporto e Lazer	0,00	853.859,00	910.213,69	968.922,45	1.031.417,94	3.764.413,08
Subfunção:	812 - Desporto Comunitário	0,00	833.859,00	888.893,69	946.227,31	1.007.258,96	3.676.238,96
Programa:	4 - PROGRAMA DE TURISMO, LAZER E CULTURA	0,00	30.000,00	31.980,00	34.042,71	36.238,46	132.261,17
Ação:	2.2073 - PROMOÇÃO E INCENTIVO A ASSOCIAÇÕES MUSICAIS, ORQUESTRAS	0,00	30.000,00	31.980,00	34.042,71	36.238,46	132.261,17
1209 - 3.3.50.00.00		0,00	30.000,00	31.980,00	34.042,71	36.238,46	132.261,17
1 - MSC - 1.501.0000 Recursos Próprios - Livre		0,00	30.000,00	31.980,00	34.042,71	36.238,46	132.261,17
Programa:	12 - PROGRAMA DE TURISMO, LAZER E CULTURA	0,00	803.859,00	856.913,69	912.184,60	971.020,50	3.543.977,79
Ação:	1.1038 - CONSTRUÇÃO, REFORMA, MELHORIA E/OU AMPLIAÇÃO DE CENTROS	0,00	552.839,00	589.326,37	627.337,92	667.801,22	2.437.304,51
1210 - 4.4.90.00.00		0,00	552.839,00	589.326,37	627.337,92	667.801,22	2.437.304,51
1 - MSC - 1.501.0000 Recursos Próprios - Livre		0,00	10.000,00	10.660,00	11.347,57	12.079,49	44.087,06
18 - MSC - 1.700.0000 Recursos de Convênios do Governo Federal		0,00	542.839,00	578.666,37	615.990,35	655.721,73	2.393.217,45
Ação:	2.2074 - GESTÃO DO DEPARTAMENTO ESPORTIVO	0,00	82.000,00	87.412,00	93.050,07	99.051,80	361.513,87
1211 - 3.3.90.00.00		0,00	82.000,00	87.412,00	93.050,07	99.051,80	361.513,87
1 - MSC - 1.501.0000 Recursos Próprios - Livre		0,00	82.000,00	87.412,00	93.050,07	99.051,80	361.513,87
Ação:	2.2075 - PROMOÇÃO E INCENTIVO A REALIZAÇÃO DE EVENTOS ESPORTIVOS E	0,00	151.020,00	160.987,32	171.371,00	182.424,43	665.802,75
1212 - 3.3.90.00.00		0,00	151.020,00	160.987,32	171.371,00	182.424,43	665.802,75
1 - MSC - 1.501.0000 Recursos Próprios - Livre		0,00	151.020,00	160.987,32	171.371,00	182.424,43	665.802,75
Ação:	2.2078 - IMPLANTAÇÃO DE PASSEIOS CICLISTICOS E SINALIZAÇÃO DE VIAS	0,00	10.000,00	10.660,00	11.347,57	12.079,49	44.087,06
1213 - 4.4.90.00.00		0,00	10.000,00	10.660,00	11.347,57	12.079,49	44.087,06
1 - MSC - 1.501.0000 Recursos Próprios - Livre		0,00	10.000,00	10.660,00	11.347,57	12.079,49	44.087,06
Ação:	2.9028 - GESTÃO DA POLÍTICA DE INICIAÇÃO ESPORTIVA PELO LAZER PARA	0,00	8.000,00	8.528,00	9.078,04	9.663,56	35.269,60
1214 - 3.3.90.00.00		0,00	8.000,00	8.528,00	9.078,04	9.663,56	35.269,60
1 - MSC - 1.501.0000 Recursos Próprios - Livre		0,00	8.000,00	8.528,00	9.078,04	9.663,56	35.269,60
Subfunção:	813 - Lazer	0,00	20.000,00	21.320,00	22.695,14	24.158,98	88.174,12
Programa:	12 - PROGRAMA DE TURISMO, LAZER E CULTURA	0,00	20.000,00	21.320,00	22.695,14	24.158,98	88.174,12
Ação:	1.1039 - REFORMA E MANUTENÇÃO DAS QUADRAS	0,00	20.000,00	21.320,00	22.695,14	24.158,98	88.174,12
1215 - 3.3.90.00.00		0,00	20.000,00	21.320,00	22.695,14	24.158,98	88.174,12
1 - MSC - 1.501.0000 Recursos Próprios - Livre		0,00	20.000,00	21.320,00	22.695,14	24.158,98	88.174,12
Unidade orçamentária:	2014 - SECRETARIA MUNICIPAL DE PLANEJAMENTO E DES	0,00	1.929.126,00	2.056.448,32	2.189.089,23	2.330.285,50	8.504.949,05
Função:	4 - Administração	0,00	1.929.126,00	2.056.448,32	2.189.089,23	2.330.285,50	8.504.949,05
Subfunção:	122 - Administração Geral	0,00	1.929.126,00	2.056.448,32	2.189.089,23	2.330.285,50	8.504.949,05
Programa:	2 - APOIO A GESTÃO PÚBLICA	0,00	1.929.126,00	2.056.448,32	2.189.089,23	2.330.285,50	8.504.949,05
Ação:	1.1066 - AQUISIÇÃO DE MÓVEIS, MÁQUINAS, EQUIPAMENTOS E OUTROS PARA A	0,00	10.000,00	10.660,00	11.347,57	12.079,49	44.087,06
1216 - 4.4.90.00.00		0,00	10.000,00	10.660,00	11.347,57	12.079,49	44.087,06

ANEXO DE COMPATIBILIDADE PPA E LOA

		PPA 2026 - 2029 - Valores em R\$					
		Valor global	2026	2027	2028	2029	Total
	1 - MSC - 1.501.0000 Recursos Próprios - Livre	0,00	10.000,00	10.660,00	11.347,57	12.079,49	44.087,06
Ação:	2.2158 - MANUTENÇÃO DAS ATIVIDADES DA SEC DE PLANEJAMENTO E DESENV	0,00	1.919.126,00	2.045.788,32	2.177.741,66	2.318.206,01	8.460.861,99
	1217 - 3.1.90.00.00	0,00	1.449.811,00	1.545.498,53	1.645.183,19	1.751.297,51	6.391.790,23
	1 - MSC - 1.501.0000 Recursos Próprios - Livre	0,00	1.449.811,00	1.545.498,53	1.645.183,19	1.751.297,51	6.391.790,23
	1218 - 3.1.91.00.00	0,00	5.000,00	5.330,00	5.673,78	6.039,74	22.043,52
	1 - MSC - 1.501.0000 Recursos Próprios - Livre	0,00	5.000,00	5.330,00	5.673,78	6.039,74	22.043,52
	1219 - 3.3.90.00.00	0,00	464.315,00	494.959,79	526.884,69	560.868,76	2.047.028,24
	1 - MSC - 1.501.0000 Recursos Próprios - Livre	0,00	464.315,00	494.959,79	526.884,69	560.868,76	2.047.028,24
Unidade orçamentária:	2015 - SECRETARIA MUNICIPAL DE ASSUNTOS JURÍDICOS	0,00	914.642,00	975.008,37	1.037.896,40	1.104.840,72	4.032.387,49
Função:	2 - Judiciária	0,00	330.000,00	351.780,00	374.469,80	398.623,10	1.454.872,90
Subfunção:	62 - Defesa do Interesse Público no Processo Judiciário	0,00	330.000,00	351.780,00	374.469,80	398.623,10	1.454.872,90
Programa:	2 - APOIO A GESTÃO PÚBLICA	0,00	330.000,00	351.780,00	374.469,80	398.623,10	1.454.872,90
Ação:	2.2003 - GESTÃO DAS ATIVIDADES DA PROCURADORIA MUNICIPAL	0,00	330.000,00	351.780,00	374.469,80	398.623,10	1.454.872,90
	1220 - 3.3.90.00.00	0,00	330.000,00	351.780,00	374.469,80	398.623,10	1.454.872,90
	1 - MSC - 1.501.0000 Recursos Próprios - Livre	0,00	330.000,00	351.780,00	374.469,80	398.623,10	1.454.872,90
Função:	4 - Administração	0,00	584.642,00	623.228,37	663.426,60	706.217,62	2.577.514,59
Subfunção:	122 - Administração Geral	0,00	584.642,00	623.228,37	663.426,60	706.217,62	2.577.514,59
Programa:	2 - APOIO A GESTÃO PÚBLICA	0,00	584.642,00	623.228,37	663.426,60	706.217,62	2.577.514,59
Ação:	1.9013 - AQUISIÇÃO DE EQUIPAMENTOS DIVERSOS PARA SECRETARIA DE	0,00	10.000,00	10.660,00	11.347,57	12.079,49	44.087,06
	1224 - 4.4.90.00.00	0,00	10.000,00	10.660,00	11.347,57	12.079,49	44.087,06
	1 - MSC - 1.501.0000 Recursos Próprios - Livre	0,00	10.000,00	10.660,00	11.347,57	12.079,49	44.087,06
Ação:	2.2161 - MANUTENÇÃO DAS AÇÕES DA SECRETARIA DE ASSUNTOS JURÍDICOS	0,00	574.642,00	612.568,37	652.079,03	694.138,13	2.533.427,53
	1221 - 3.1.90.00.00	0,00	474.642,00	505.968,37	538.603,33	573.343,25	2.092.556,95
	1 - MSC - 1.501.0000 Recursos Próprios - Livre	0,00	474.642,00	505.968,37	538.603,33	573.343,25	2.092.556,95
	1222 - 3.1.91.00.00	0,00	30.000,00	31.980,00	34.042,71	36.238,46	132.261,17
	1 - MSC - 1.501.0000 Recursos Próprios - Livre	0,00	30.000,00	31.980,00	34.042,71	36.238,46	132.261,17
	1223 - 3.3.90.00.00	0,00	70.000,00	74.620,00	79.432,99	84.556,42	308.609,41
	1 - MSC - 1.501.0000 Recursos Próprios - Livre	0,00	70.000,00	74.620,00	79.432,99	84.556,42	308.609,41
Unidade orçamentária:	2016 - SECRETARIA MUNICIPAL DE DESENVOLVIMENTO EC	0,00	893.190,00	952.140,54	1.013.553,60	1.078.927,81	3.937.811,95
Função:	4 - Administração	0,00	893.190,00	952.140,54	1.013.553,60	1.078.927,81	3.937.811,95
Subfunção:	122 - Administração Geral	0,00	893.190,00	952.140,54	1.013.553,60	1.078.927,81	3.937.811,95
Programa:	2 - APOIO A GESTÃO PÚBLICA	0,00	893.190,00	952.140,54	1.013.553,60	1.078.927,81	3.937.811,95
Ação:	1.9014 - AQUISIÇÃO DE EQUIPAMENTOS DIVERSOS PARA SECRETARIA DE	0,00	10.000,00	10.660,00	11.347,57	12.079,49	44.087,06
	1228 - 4.4.90.00.00	0,00	10.000,00	10.660,00	11.347,57	12.079,49	44.087,06
	1 - MSC - 1.501.0000 Recursos Próprios - Livre	0,00	10.000,00	10.660,00	11.347,57	12.079,49	44.087,06
Ação:	2.2162 - MANUTENÇÃO DAS AÇÕES DA SECRETARIA DE DESENVOLVIMENTO	0,00	883.190,00	941.480,54	1.002.206,03	1.066.848,32	3.893.724,89

ANEXO DE COMPATIBILIDADE PPA E LOA

		PPA 2026 - 2029 - Valores em R\$					
		Valor global	2026	2027	2028	2029	Total
	1225 - 3.1.90.00.00	0,00	554.276,00	590.858,22	628.968,57	669.537,04	2.443.639,83
	1 - MSC - 1.501.0000 Recursos Próprios - Livre	0,00	554.276,00	590.858,22	628.968,57	669.537,04	2.443.639,83
	1226 - 3.1.91.00.00	0,00	10.000,00	10.660,00	11.347,57	12.079,49	44.087,06
	1 - MSC - 1.501.0000 Recursos Próprios - Livre	0,00	10.000,00	10.660,00	11.347,57	12.079,49	44.087,06
	1227 - 3.3.90.00.00	0,00	318.914,00	339.962,32	361.889,89	385.231,79	1.405.998,00
	1 - MSC - 1.501.0000 Recursos Próprios - Livre	0,00	318.914,00	339.962,32	361.889,89	385.231,79	1.405.998,00
Unidade orçamentária:	3002 - FUNDO MUNICIPAL ANTI DROGAS	0,00	34.000,00	36.244,00	38.581,72	41.070,23	149.895,95
Função:	8 - Assistência Social	0,00	34.000,00	36.244,00	38.581,72	41.070,23	149.895,95
Subfunção:	244 - Assistência Comunitária	0,00	34.000,00	36.244,00	38.581,72	41.070,23	149.895,95
Programa:	17 - PROGRAMA SOCIAL MUNICIPAL	0,00	34.000,00	36.244,00	38.581,72	41.070,23	149.895,95
Ação:	2.2100 - MANUTENÇÃO DOS SERVIÇOS DE PREVENÇÃO AO USO DE DROGAS	0,00	17.000,00	18.122,00	19.290,86	20.535,12	74.947,98
	1229 - 3.3.90.00.00	0,00	17.000,00	18.122,00	19.290,86	20.535,12	74.947,98
	1 - MSC - 1.501.0000 Recursos Próprios - Livre	0,00	17.000,00	18.122,00	19.290,86	20.535,12	74.947,98
Ação:	2.2101 - GESTÃO DO FUNDO MUNICIPAL ANTIDROGAS	0,00	17.000,00	18.122,00	19.290,86	20.535,11	74.947,97
	1230 - 3.1.90.00.00	0,00	8.000,00	8.528,00	9.078,05	9.663,59	35.269,64
	1 - MSC - 1.501.0000 Recursos Próprios - Livre	0,00	8.000,00	8.528,00	9.078,05	9.663,59	35.269,64
	1231 - 3.3.90.00.00	0,00	9.000,00	9.594,00	10.212,81	10.871,52	39.678,33
	1 - MSC - 1.501.0000 Recursos Próprios - Livre	0,00	9.000,00	9.594,00	10.212,81	10.871,52	39.678,33
Unidade orçamentária:	3003 - FUNDO MUNICIPAL DA CRIANÇA E ADOLESCENTE	0,00	54.000,00	57.564,00	61.276,83	65.229,20	238.070,03
Função:	8 - Assistência Social	0,00	54.000,00	57.564,00	61.276,83	65.229,20	238.070,03
Subfunção:	243 - Assistência à Criança e ao Adolescente	0,00	54.000,00	57.564,00	61.276,83	65.229,20	238.070,03
Programa:	17 - PROGRAMA SOCIAL MUNICIPAL	0,00	54.000,00	57.564,00	61.276,83	65.229,20	238.070,03
Ação:	1.9005 - REESTRUTURAÇÃO DO FUNDECA	0,00	5.000,00	5.330,00	5.673,78	6.039,74	22.043,52
	1236 - 4.4.90.00.00	0,00	5.000,00	5.330,00	5.673,78	6.039,74	22.043,52
	1 - MSC - 1.501.0000 Recursos Próprios - Livre	0,00	5.000,00	5.330,00	5.673,78	6.039,74	22.043,52
Ação:	2.2085 - APOIO ÀS ENTIDADES PÚBLICAS/SOCIAIS SEM FINS LUCRATIVOS DO	0,00	20.000,00	21.320,00	22.695,12	24.158,96	88.174,08
	1232 - 3.3.50.00.00	0,00	5.000,00	5.330,00	5.673,78	6.039,74	22.043,52
	1 - MSC - 1.501.0000 Recursos Próprios - Livre	0,00	5.000,00	5.330,00	5.673,78	6.039,74	22.043,52
	1233 - 3.3.90.00.00	0,00	15.000,00	15.990,00	17.021,34	18.119,22	66.130,56
	1 - MSC - 1.501.0000 Recursos Próprios - Livre	0,00	15.000,00	15.990,00	17.021,34	18.119,22	66.130,56
Ação:	2.2103 - GESTÃO DO FUNDO MUNICIPAL DA CRIANÇA E DO ADOLESCENTE	0,00	29.000,00	30.914,00	32.907,93	35.030,50	127.852,43
	1234 - 3.1.90.00.00	0,00	10.000,00	10.660,00	11.347,56	12.079,48	44.087,04
	1 - MSC - 1.501.0000 Recursos Próprios - Livre	0,00	10.000,00	10.660,00	11.347,56	12.079,48	44.087,04
	1235 - 3.3.90.00.00	0,00	19.000,00	20.254,00	21.560,37	22.951,02	83.765,39
	1 - MSC - 1.501.0000 Recursos Próprios - Livre	0,00	19.000,00	20.254,00	21.560,37	22.951,02	83.765,39
Unidade orçamentária:	3004 - FUNDO MUNICIPAL DOS DIREITOS DA PESSOA COM	0,00	34.000,00	36.244,00	38.581,72	41.070,26	149.895,98

ANEXO DE COMPATIBILIDADE PPA E LOA

PPA 2026 - 2029 - Valores em R\$

		Valor global	2026	2027	2028	2029	Total
Função:	8 - Assistência Social	0,00	34.000,00	36.244,00	38.581,72	41.070,26	149.895,98
Subfunção:	242 - Assistência ao Portador de Deficiência	0,00	34.000,00	36.244,00	38.581,72	41.070,26	149.895,98
Programa:	18 - PROGRAMA SOCIAL - CONSTRUINDO A CIDADANIA	0,00	34.000,00	36.244,00	38.581,72	41.070,26	149.895,98
Ação:	2.2110 - GESTÃO DO FUNDO MUNICIPAL DO DEFICIENTE	0,00	34.000,00	36.244,00	38.581,72	41.070,26	149.895,98
	1237 - 3.1.90.00.00	0,00	8.000,00	8.528,00	9.078,05	9.663,59	35.269,64
	1 - MSC - 1.501.0000 Recursos Próprios - Livre	0,00	8.000,00	8.528,00	9.078,05	9.663,59	35.269,64
	1238 - 3.3.90.00.00	0,00	26.000,00	27.716,00	29.503,67	31.406,67	114.626,34
	1 - MSC - 1.501.0000 Recursos Próprios - Livre	0,00	26.000,00	27.716,00	29.503,67	31.406,67	114.626,34
Unidade orçamentária:	3005 - FUNDO MUNICIPAL DO IDOSO	0,00	52.000,00	55.432,00	59.007,33	62.813,31	229.252,64
Função:	8 - Assistência Social	0,00	52.000,00	55.432,00	59.007,33	62.813,31	229.252,64
Subfunção:	241 - Assistência à Pessoa Idosa	0,00	52.000,00	55.432,00	59.007,33	62.813,31	229.252,64
Programa:	17 - PROGRAMA SOCIAL MUNICIPAL	0,00	52.000,00	55.432,00	59.007,33	62.813,31	229.252,64
Ação:	2.2111 - SUBVENÇÃO AO ENTIDADES FILANTRÓPICAS	0,00	5.000,00	5.330,00	5.673,78	6.039,74	22.043,52
	1239 - 3.3.50.00.00	0,00	5.000,00	5.330,00	5.673,78	6.039,74	22.043,52
	1 - MSC - 1.501.0000 Recursos Próprios - Livre	0,00	5.000,00	5.330,00	5.673,78	6.039,74	22.043,52
Ação:	2.2112 - PROMOÇÃO DE ATIVIDADES, EVENTOS CULTURAIS, E PROMOÇÃO DA	0,00	13.000,00	13.858,00	14.751,83	15.703,32	57.313,15
	1240 - 3.3.90.00.00	0,00	13.000,00	13.858,00	14.751,83	15.703,32	57.313,15
	1 - MSC - 1.501.0000 Recursos Próprios - Livre	0,00	13.000,00	13.858,00	14.751,83	15.703,32	57.313,15
Ação:	2.2113 - GESTÃO DO FUNDO MUNICIPAL DO IDOSO	0,00	23.000,00	24.518,00	26.099,40	27.782,82	101.400,22
	1241 - 3.1.90.00.00	0,00	13.000,00	13.858,00	14.751,83	15.703,33	57.313,16
	1 - MSC - 1.501.0000 Recursos Próprios - Livre	0,00	13.000,00	13.858,00	14.751,83	15.703,33	57.313,16
	1242 - 3.1.91.00.00	0,00	1.000,00	1.066,00	1.134,76	1.207,95	4.408,71
	1 - MSC - 1.501.0000 Recursos Próprios - Livre	0,00	1.000,00	1.066,00	1.134,76	1.207,95	4.408,71
	1243 - 3.3.90.00.00	0,00	9.000,00	9.594,00	10.212,81	10.871,54	39.678,35
	1 - MSC - 1.501.0000 Recursos Próprios - Livre	0,00	9.000,00	9.594,00	10.212,81	10.871,54	39.678,35
Ação:	2.2114 - REESTRUTURAÇÃO DE CENTROS DE CONVIVÊNCIA DE IDOSOS	0,00	11.000,00	11.726,00	12.482,32	13.287,43	48.495,75
	1244 - 4.4.90.00.00	0,00	11.000,00	11.726,00	12.482,32	13.287,43	48.495,75
	1 - MSC - 1.501.0000 Recursos Próprios - Livre	0,00	11.000,00	11.726,00	12.482,32	13.287,43	48.495,75
Unidade orçamentária:	3008 - FUNDO DE DESENVOLVIMENTO MUNICIPAL	0,00	636.000,00	677.976,00	721.705,45	768.255,46	2.803.936,91
Função:	15 - Urbanismo	0,00	636.000,00	677.976,00	721.705,45	768.255,46	2.803.936,91
Subfunção:	451 - Infra-Estrutura Urbana	0,00	636.000,00	677.976,00	721.705,45	768.255,46	2.803.936,91
Programa:	13 - PROGRAMA "TIMBAÚBA VAI CONTINUAR A CRESCER E DESENVOLVER COM M	0,00	636.000,00	677.976,00	721.705,45	768.255,46	2.803.936,91
Ação:	1.1048 - EXECUÇÃO DE PAVIMENTAÇÃO E OBRAS COMPLEMENTARES	0,00	462.500,00	493.025,00	524.825,11	558.676,33	2.039.026,44
	1245 - 4.4.90.00.00	0,00	462.500,00	493.025,00	524.825,11	558.676,33	2.039.026,44
	1 - MSC - 1.501.0000 Recursos Próprios - Livre	0,00	450.000,00	479.700,00	510.640,65	543.576,97	1.983.917,62
	18 - MSC - 1.700.0000 Recursos de Convênios do Governo Federal	0,00	10.000,00	10.660,00	11.347,57	12.079,49	44.087,06
	36 - MSC - 1.520.0000 FEM - Fundo de desenvolvimento Municipal	0,00	2.000,00	2.132,00	2.269,51	2.415,89	8.817,40

ANEXO DE COMPATIBILIDADE PPA E LOA

PPA 2026 - 2029 - Valores em R\$

		Valor global	2026	2027	2028	2029	Total
	20007 - MSC - 1.701.0000 Convênios do Governo Estadual	0,00	500,00	533,00	567,38	603,98	2.204,36
Ação:	1.1049 - AMPLIAÇÃO DE CEMITÉRIO	0,00	140.500,00	149.773,00	159.433,36	169.716,81	619.423,17
	1246 - 4.4.90.00.00	0,00	140.500,00	149.773,00	159.433,36	169.716,81	619.423,17
	1 - MSC - 1.501.0000 Recursos Próprios - Livre	0,00	40.000,00	42.640,00	45.390,28	48.317,95	176.348,23
	18 - MSC - 1.700.0000 Recursos de Convênios do Governo Federal	0,00	100.000,00	106.600,00	113.475,70	120.794,88	440.870,58
	20007 - MSC - 1.701.0000 Convênios do Governo Estadual	0,00	500,00	533,00	567,38	603,98	2.204,36
Ação:	1.1050 - CONSTRUÇÃO DE MUROS DE ARRIMOS E ESCADARIAS	0,00	10.500,00	11.193,00	11.914,95	12.683,47	46.291,42
	1247 - 4.4.90.00.00	0,00	10.500,00	11.193,00	11.914,95	12.683,47	46.291,42
	1 - MSC - 1.501.0000 Recursos Próprios - Livre	0,00	10.000,00	10.660,00	11.347,57	12.079,49	44.087,06
	20007 - MSC - 1.701.0000 Convênios do Governo Estadual	0,00	500,00	533,00	567,38	603,98	2.204,36
Ação:	1.1051 - REFORMA DA CASA DA MULHER	0,00	12.250,00	13.058,50	13.900,77	14.797,37	54.006,64
	1248 - 4.4.90.00.00	0,00	12.250,00	13.058,50	13.900,77	14.797,37	54.006,64
	1 - MSC - 1.501.0000 Recursos Próprios - Livre	0,00	12.000,00	12.792,00	13.617,08	14.495,38	52.904,46
	20007 - MSC - 1.701.0000 Convênios do Governo Estadual	0,00	250,00	266,50	283,69	301,99	1.102,18
Ação:	1.1052 - URBANIZAÇÃO DE ÁREAS	0,00	10.250,00	10.926,50	11.631,26	12.381,48	45.189,24
	1249 - 4.4.90.00.00	0,00	10.250,00	10.926,50	11.631,26	12.381,48	45.189,24
	1 - MSC - 1.501.0000 Recursos Próprios - Livre	0,00	10.000,00	10.660,00	11.347,57	12.079,49	44.087,06
	20007 - MSC - 1.701.0000 Convênios do Governo Estadual	0,00	250,00	266,50	283,69	301,99	1.102,18
Unidade orçamentária:	3009 - FUNDO MUNICIPAL DE CULTURA	0,00	64.500,00	68.757,00	73.191,81	77.912,68	284.361,49
Função:	13 - Cultura	0,00	64.500,00	68.757,00	73.191,81	77.912,68	284.361,49
Subfunção:	392 - Difusão Cultural	0,00	64.500,00	68.757,00	73.191,81	77.912,68	284.361,49
Programa:	4 - PROGRAMA DE TURISMO, LAZER E CULTURA	0,00	64.500,00	68.757,00	73.191,81	77.912,68	284.361,49
Ação:	1.9006 - REESTRUTURAÇÃO DO FUNDO DE CULTURA	0,00	18.100,00	19.294,60	20.539,09	21.863,86	79.797,55
	1253 - 4.4.90.00.00	0,00	18.100,00	19.294,60	20.539,09	21.863,86	79.797,55
	1 - MSC - 1.501.0000 Recursos Próprios - Livre	0,00	7.000,00	7.462,00	7.943,29	8.455,63	30.860,92
	18 - MSC - 1.700.0000 Recursos de Convênios do Governo Federal	0,00	11.000,00	11.726,00	12.482,32	13.287,43	48.495,75
	719 - MSC - 1.719.0000 Transferências da Política Nacional Aldir Blanc de Fomento à Cultu	0,00	100,00	106,60	113,48	120,80	440,88
Ação:	2.2141 - MANUTENÇÃO DO FUNDO DE CULTURA	0,00	46.000,00	49.036,00	52.198,80	55.565,62	202.800,42
	1250 - 3.1.90.00.00	0,00	12.000,00	12.792,00	13.617,07	14.495,37	52.904,44
	1 - MSC - 1.501.0000 Recursos Próprios - Livre	0,00	12.000,00	12.792,00	13.617,07	14.495,37	52.904,44
	1251 - 3.1.91.00.00	0,00	5.000,00	5.330,00	5.673,78	6.039,74	22.043,52
	1 - MSC - 1.501.0000 Recursos Próprios - Livre	0,00	5.000,00	5.330,00	5.673,78	6.039,74	22.043,52
	1252 - 3.3.90.00.00	0,00	29.000,00	30.914,00	32.907,95	35.030,51	127.852,46
	1 - MSC - 1.501.0000 Recursos Próprios - Livre	0,00	29.000,00	30.914,00	32.907,95	35.030,51	127.852,46
Ação:	2.9041 - PROMOÇÃO E FOMENTO À VALORIZAÇÃO DA CULTURA, INCLUINDO	0,00	400,00	426,40	453,92	483,20	1.763,52
	1254 - 3.3.90.00.00	0,00	400,00	426,40	453,92	483,20	1.763,52

ANEXO DE COMPATIBILIDADE PPA E LOA

		PPA 2026 - 2029 - Valores em R\$					
		Valor global	2026	2027	2028	2029	Total
719 - MSC - 1.719.0000 Transferências da Política Nacional Aldir Blanc de Fomento à Cultu		0,00	400,00	426,40	453,92	483,20	1.763,52
Unidade gestora:	156002 - Câmara Municipal de Timbaúba	0,00	8.180.000,00	8.719.880,00	9.282.312,26	9.881.021,39	36.063.213,65
Unidade orçamentária:	1001 - CÂMARA MUNICIPAL DE TIMBAÚBA	0,00	8.180.000,00	8.719.880,00	9.282.312,26	9.881.021,39	36.063.213,65
Função:	1 - Legislativa	0,00	8.180.000,00	8.719.880,00	9.282.312,26	9.881.021,39	36.063.213,65
Subfunção:	31 - Ação Legislativa	0,00	8.180.000,00	8.719.880,00	9.282.312,26	9.881.021,39	36.063.213,65
Programa:	1 - PROCESSO LEGISLATIVO	0,00	8.180.000,00	8.719.880,00	9.282.312,26	9.881.021,39	36.063.213,65
Ação:	1.1001 - CONSTRUÇÃO E MELHORIA NO PRÉDIO DA CÂMARA	0,00	1.000.000,00	1.066.000,00	1.134.757,00	1.207.948,83	4.408.705,83
	1255 - 4.4.90.00.00	0,00	1.000.000,00	1.066.000,00	1.134.757,00	1.207.948,83	4.408.705,83
	1 - MSC - 1.501.0000 Recursos Próprios - Livre	0,00	1.000.000,00	1.066.000,00	1.134.757,00	1.207.948,83	4.408.705,83
Ação:	1.9026 - CONSTRUÇÃO, REFORMA E/OU AMPLIAÇÃO DE IMÓVEIS E BENS DE	0,00	500.000,00	533.000,00	567.378,50	603.974,41	2.204.352,91
	1260 - 4.4.90.00.00	0,00	500.000,00	533.000,00	567.378,50	603.974,41	2.204.352,91
	1 - MSC - 1.501.0000 Recursos Próprios - Livre	0,00	500.000,00	533.000,00	567.378,50	603.974,41	2.204.352,91
Ação:	2.2001 - MANUTENÇÃO DAS ATIVIDADES DA CÂMARA MUNICIPAL	0,00	6.560.000,00	6.992.960,00	7.444.005,92	7.924.144,29	28.921.110,21
	1256 - 3.1.90.00.00	0,00	5.001.000,00	5.331.066,00	5.674.919,76	6.040.952,08	22.047.937,84
	1 - MSC - 1.501.0000 Recursos Próprios - Livre	0,00	5.001.000,00	5.331.066,00	5.674.919,76	6.040.952,08	22.047.937,84
	1257 - 3.1.91.00.00	0,00	46.000,00	49.036,00	52.198,82	55.565,64	202.800,46
	1 - MSC - 1.501.0000 Recursos Próprios - Livre	0,00	46.000,00	49.036,00	52.198,82	55.565,64	202.800,46
	1258 - 3.3.90.00.00	0,00	1.513.000,00	1.612.858,00	1.716.887,34	1.827.626,57	6.670.371,91
	1 - MSC - 1.501.0000 Recursos Próprios - Livre	0,00	1.513.000,00	1.612.858,00	1.716.887,34	1.827.626,57	6.670.371,91
Ação:	2.2002 - REALIZAÇÕES DE SESSÕES SOLENES E SÓCIO-CULTURAIS	0,00	120.000,00	127.920,00	136.170,84	144.953,86	529.044,70
	1259 - 3.3.90.00.00	0,00	120.000,00	127.920,00	136.170,84	144.953,86	529.044,70
	1 - MSC - 1.501.0000 Recursos Próprios - Livre	0,00	120.000,00	127.920,00	136.170,84	144.953,86	529.044,70
Unidade gestora:	156003 - Fundo Previdenciário do Município de Timbaúba	0,00	33.525.897,97	35.738.607,23	38.043.747,34	40.497.569,07	147.805.821,61
Unidade orçamentária:	3006 - FUNDO PREVIDENCIÁRIO DE TIMBAÚBA - FUNPRET	0,00	33.505.897,97	35.717.287,23	38.021.052,22	40.473.410,11	147.717.647,53
Função:	9 - Previdência Social	0,00	33.481.739,01	35.691.533,79	37.993.637,70	40.444.227,35	147.611.137,85
Subfunção:	122 - Administração Geral	0,00	974.153,84	1.038.448,00	1.105.427,89	1.176.728,01	4.294.757,74
Programa:	901 - GESTÃO ADMINISTRATIVA DO RPPS	0,00	974.153,84	1.038.448,00	1.105.427,89	1.176.728,01	4.294.757,74
Ação:	1.9011 - EXECUÇÃO DE OBRAS, AQUISIÇÃO DE IMÓVEIS, MÓVEIS, MÁQUINAS E	0,00	17.247,69	18.386,04	19.571,94	20.834,33	76.040,00
	1261 - 4.4.90.00.00	0,00	17.247,69	18.386,04	19.571,94	20.834,33	76.040,00
	802 - MSC - 1.802.0000 Recursos Vinculados ao RPPS - Taxa de Administração	0,00	17.247,69	18.386,04	19.571,94	20.834,33	76.040,00
Ação:	2.9014 - GESTÃO ADMINISTRATIVA DO RPPS (REALIZAR AS ATIVIDADES	0,00	841.906,15	897.471,96	955.358,91	1.016.979,58	3.711.716,60
	1262 - 3.1.90.00.00	0,00	268.678,48	286.411,26	304.884,79	324.549,87	1.184.524,40
	802 - MSC - 1.802.0000 Recursos Vinculados ao RPPS - Taxa de Administração	0,00	268.678,48	286.411,26	304.884,79	324.549,87	1.184.524,40
	1263 - 3.1.91.00.00	0,00	96.635,91	103.013,88	109.658,28	116.731,24	426.039,31
	802 - MSC - 1.802.0000 Recursos Vinculados ao RPPS - Taxa de Administração	0,00	96.635,91	103.013,88	109.658,28	116.731,24	426.039,31
	1264 - 3.3.90.00.00	0,00	476.591,76	508.046,82	540.815,84	575.698,47	2.101.152,89

ANEXO DE COMPATIBILIDADE PPA E LOA

		PPA 2026 - 2029 - Valores em R\$					
		Valor global	2026	2027	2028	2029	Total
	802 - MSC - 1.802.0000 Recursos Vinculados ao RPPS - Taxa de Administração	0,00	476.591,76	508.046,82	540.815,84	575.698,47	2.101.152,89
Ação:	2.9015 - CAPACITAÇÃO, TREINAMENTO E QUALIFICAÇÃO DE AGENTES PÚBLICOS	0,00	115.000,00	122.590,00	130.497,04	138.914,10	507.001,14
	1265 - 3.3.90.00.00	0,00	115.000,00	122.590,00	130.497,04	138.914,10	507.001,14
	802 - MSC - 1.802.0000 Recursos Vinculados ao RPPS - Taxa de Administração	0,00	115.000,00	122.590,00	130.497,04	138.914,10	507.001,14
Subfunção:	272 - Previdência do Regime Estatutário	0,00	32.507.585,17	34.653.085,79	36.888.209,81	39.267.499,34	143.316.380,11
Programa:	902 - MANUTENÇÃO DAS ATIVIDADES PREVIDENCIÁRIAS DO RPPS - FUNDO EM R	0,00	32.507.585,17	34.653.085,79	36.888.209,81	39.267.499,34	143.316.380,11
Ação:	2.9016 - MANUTENÇÃO DAS ATIVIDADES PREVIDENCIÁRIAS DO RPPS (DESPESAS)	0,00	32.428.505,69	34.568.787,07	36.798.473,84	39.171.975,40	142.967.742,00
	1266 - 3.1.90.00.00	0,00	32.428.505,69	34.568.787,07	36.798.473,84	39.171.975,40	142.967.742,00
	1 - MSC - 1.501.0000 Recursos Próprios - Livre	0,00	6.033.704,39	6.431.928,88	6.846.788,29	7.288.406,13	26.600.827,69
	801 - MSC - 1.801.2111 Recursos Vinculados ao RPPS - Fundo de Repartição Simples (Pla	0,00	26.394.801,30	28.136.858,19	29.951.685,55	31.883.569,27	116.366.914,31
Ação:	2.9032 - PODER LEGISLATIVO - MANUTENÇÃO DAS ATIVIDADES	0,00	73.039,74	77.860,36	82.882,34	88.228,25	322.010,69
	1267 - 3.1.90.00.00	0,00	73.039,74	77.860,36	82.882,34	88.228,25	322.010,69
	1 - MSC - 1.501.0000 Recursos Próprios - Livre	0,00	6.039,74	6.438,36	6.853,63	7.295,69	26.627,42
	101 - 1.801.2121 Recursos Vinculados ao RPPS - Câmara de Vereadores - Fundo de Repa	0,00	67.000,00	71.422,00	76.028,71	80.932,56	295.383,27
Ação:	2.9042 - PAGAMENTO DE COMPENSAÇÃO PREVIDENCIÁRIA AO RGPS	0,00	6.039,74	6.438,36	6.853,63	7.295,69	26.627,42
	1268 - 3.1.90.00.00	0,00	6.039,74	6.438,36	6.853,63	7.295,69	26.627,42
	801 - MSC - 1.801.2111 Recursos Vinculados ao RPPS - Fundo de Repartição Simples (Pla	0,00	6.039,74	6.438,36	6.853,63	7.295,69	26.627,42
Função:	28 - Encargos Especiais	0,00	24.158,96	25.753,44	27.414,52	29.182,76	106.509,68
Subfunção:	843 - Serviço da Dívida Interna	0,00	12.079,48	12.876,72	13.707,26	14.591,38	53.254,84
Programa:	902 - MANUTENÇÃO DAS ATIVIDADES PREVIDENCIÁRIAS DO RPPS - FUNDO EM R	0,00	12.079,48	12.876,72	13.707,26	14.591,38	53.254,84
Ação:	0.9007 - PRECATÓRIOS E SENTENÇAS JUDICIAIS DO RPPS	0,00	12.079,48	12.876,72	13.707,26	14.591,38	53.254,84
	1269 - 3.1.90.00.00	0,00	6.039,74	6.438,36	6.853,63	7.295,69	26.627,42
	801 - MSC - 1.801.2111 Recursos Vinculados ao RPPS - Fundo de Repartição Simples (Pla	0,00	6.039,74	6.438,36	6.853,63	7.295,69	26.627,42
	1270 - 3.3.90.00.00	0,00	6.039,74	6.438,36	6.853,63	7.295,69	26.627,42
	801 - MSC - 1.801.2111 Recursos Vinculados ao RPPS - Fundo de Repartição Simples (Pla	0,00	6.039,74	6.438,36	6.853,63	7.295,69	26.627,42
Subfunção:	846 - Outros Encargos Especiais	0,00	12.079,48	12.876,72	13.707,26	14.591,38	53.254,84
Programa:	902 - MANUTENÇÃO DAS ATIVIDADES PREVIDENCIÁRIAS DO RPPS - FUNDO EM R	0,00	12.079,48	12.876,72	13.707,26	14.591,38	53.254,84
Ação:	0.9006 - INDENIZAÇÕES E RESTITUIÇÕES DO RPPS	0,00	12.079,48	12.876,72	13.707,26	14.591,38	53.254,84
	1271 - 3.1.90.00.00	0,00	6.039,74	6.438,36	6.853,63	7.295,69	26.627,42
	801 - MSC - 1.801.2111 Recursos Vinculados ao RPPS - Fundo de Repartição Simples (Pla	0,00	6.039,74	6.438,36	6.853,63	7.295,69	26.627,42
	1272 - 3.3.90.00.00	0,00	6.039,74	6.438,36	6.853,63	7.295,69	26.627,42
	801 - MSC - 1.801.2111 Recursos Vinculados ao RPPS - Fundo de Repartição Simples (Pla	0,00	6.039,74	6.438,36	6.853,63	7.295,69	26.627,42
Unidade orçamentária:	3007 - FUNDO PREVIDENCIÁRIO - FUNPRETI - PLANO PRE	0,00	20.000,00	21.320,00	22.695,12	24.158,96	88.174,08
Função:	9 - Previdência Social	0,00	20.000,00	21.320,00	22.695,12	24.158,96	88.174,08
Subfunção:	122 - Administração Geral	0,00	20.000,00	21.320,00	22.695,12	24.158,96	88.174,08
Programa:	902 - MANUTENÇÃO DAS ATIVIDADES PREVIDENCIÁRIAS DO RPPS - FUNDO EM R	0,00	20.000,00	21.320,00	22.695,12	24.158,96	88.174,08

ANEXO DE COMPATIBILIDADE PPA E LOA

		Valor global	2026	2027	2028	PPA 2026 - 2029 - Valores em R\$	
						2029	Total
Ação:	2.2155 - ADMIN DO FUNDO DE APOSENTADORIA E PENSÕES - PLANO	0,00	10.000,00	10.660,00	11.347,56	12.079,48	44.087,04
	1273 - 3.1.90.00.00	0,00	10.000,00	10.660,00	11.347,56	12.079,48	44.087,04
	800 - MSC - 1.800.1111 Recursos Vinculados ao RPPS – Fundo de Capitalização (Plano Pre	0,00	10.000,00	10.660,00	11.347,56	12.079,48	44.087,04
Ação:	2.9033 - PODER LEGISLATIVO - ADMIN DO FUNDO DE APOSENTADORIA E	0,00	10.000,00	10.660,00	11.347,56	12.079,48	44.087,04
	1274 - 3.1.90.00.00	0,00	10.000,00	10.660,00	11.347,56	12.079,48	44.087,04
	102 - 1.800.1121 Recursos Vinculados ao RPPS – Câmara de Vereadores - Fundo de Capit	0,00	10.000,00	10.660,00	11.347,56	12.079,48	44.087,04
Unidade gestora:	156004 - Fundo Municipal de Assistência Social	0,00	7.001.063,00	7.463.133,16	7.944.505,02	8.456.925,52	30.865.626,70
Unidade orçamentária:	3001 - FUNDO MUNICIPAL DE ASSISTÊNCIA SOCIAL	0,00	7.001.063,00	7.463.133,16	7.944.505,02	8.456.925,52	30.865.626,70
Função:	8 - Assistência Social	0,00	6.982.063,00	7.442.879,16	7.922.944,67	8.433.974,55	30.781.861,38
Subfunção:	122 - Administração Geral	0,00	3.450.036,00	3.677.738,38	3.914.952,51	4.167.466,96	15.210.193,85
Programa:	17 - PROGRAMA SOCIAL MUNICIPAL	0,00	3.450.036,00	3.677.738,38	3.914.952,51	4.167.466,96	15.210.193,85
Ação:	2.2038 - GESTÃO DA SECRETARIA DE ASSISTÊNCIA SOCIAL	0,00	2.811.332,00	2.996.879,91	3.190.178,66	3.395.945,18	12.394.335,75
	1275 - 3.1.90.00.00	0,00	2.481.875,00	2.645.678,75	2.816.325,03	2.997.977,99	10.941.856,77
	1 - MSC - 1.501.0000 Recursos Próprios - Livre	0,00	2.471.875,00	2.635.018,75	2.804.977,46	2.985.898,50	10.897.769,71
	9 - MSC - 1.660.0000 Recursos Transferidos pelo FNAS	0,00	10.000,00	10.660,00	11.347,57	12.079,49	44.087,06
	1276 - 3.1.91.00.00	0,00	133.660,00	142.481,56	151.671,62	161.454,44	589.267,62
	1 - MSC - 1.501.0000 Recursos Próprios - Livre	0,00	133.660,00	142.481,56	151.671,62	161.454,44	589.267,62
	1277 - 3.3.90.00.00	0,00	195.797,00	208.719,60	222.182,01	236.512,75	863.211,36
	1 - MSC - 1.501.0000 Recursos Próprios - Livre	0,00	195.797,00	208.719,60	222.182,01	236.512,75	863.211,36
Ação:	2.2039 - MANUTENÇÃO DOS CONSELHOS SOCIAIS DO MUNICÍPIO, INCLUSIVE OS	0,00	35.000,00	37.310,00	39.716,49	42.278,21	154.304,70
	1278 - 3.3.90.00.00	0,00	35.000,00	37.310,00	39.716,49	42.278,21	154.304,70
	1 - MSC - 1.501.0000 Recursos Próprios - Livre	0,00	35.000,00	37.310,00	39.716,49	42.278,21	154.304,70
Ação:	2.2080 - MANUTENÇÃO DO FUNDO DE ASSISTÊNCIA SOCIAL	0,00	292.704,00	312.022,47	332.147,93	353.571,48	1.290.445,88
	1279 - 3.1.90.00.00	0,00	130.975,00	139.619,35	148.624,80	158.211,10	577.430,25
	1 - MSC - 1.501.0000 Recursos Próprios - Livre	0,00	130.975,00	139.619,35	148.624,80	158.211,10	577.430,25
	1280 - 3.1.91.00.00	0,00	10.000,00	10.660,00	11.347,57	12.079,49	44.087,06
	1 - MSC - 1.501.0000 Recursos Próprios - Livre	0,00	10.000,00	10.660,00	11.347,57	12.079,49	44.087,06
	1281 - 3.3.90.00.00	0,00	151.729,00	161.743,12	172.175,56	183.280,89	668.928,57
	1 - MSC - 1.501.0000 Recursos Próprios - Livre	0,00	32.356,00	34.491,50	36.716,21	39.084,41	142.648,12
	9 - MSC - 1.660.0000 Recursos Transferidos pelo FNAS	0,00	119.373,00	127.251,62	135.459,35	144.196,48	526.280,45
Ação:	2.2092 - ÍNDICE DE GESTÃO DESCENTRALIZADA - IGD	0,00	311.000,00	331.526,00	352.909,43	375.672,09	1.371.107,52
	1282 - 3.1.90.00.00	0,00	185.000,00	197.210,00	209.930,05	223.470,53	815.610,58
	1 - MSC - 1.501.0000 Recursos Próprios - Livre	0,00	130.000,00	138.580,00	147.518,41	157.033,34	573.131,75
	9 - MSC - 1.660.0000 Recursos Transferidos pelo FNAS	0,00	55.000,00	58.630,00	62.411,64	66.437,19	242.478,83
	1283 - 3.3.90.00.00	0,00	126.000,00	134.316,00	142.979,38	152.201,56	555.496,94
	1 - MSC - 1.501.0000 Recursos Próprios - Livre	0,00	12.000,00	12.792,00	13.617,08	14.495,38	52.904,46
	9 - MSC - 1.660.0000 Recursos Transferidos pelo FNAS	0,00	40.000,00	42.640,00	45.390,28	48.317,96	176.348,24

ANEXO DE COMPATIBILIDADE PPA E LOA

PPA 2026 - 2029 - Valores em R\$

	Valor global	2026	2027	2028	2029	Total
17 - MSC - 1.665.0000 Convênios Assistência Social	0,00	74.000,00	78.884,00	83.972,02	89.388,22	326.244,24
Subfunção: 243 - Assistência à Criança e ao Adolescente	0,00	120.000,00	127.920,00	136.170,80	144.953,78	529.044,58
Programa: 17 - PROGRAMA SOCIAL MUNICIPAL	0,00	2.000,00	2.132,00	2.269,51	2.415,89	8.817,40
Ação: 1.1043 - AQUISIÇÃO DE MÓVEIS, MÁQUINAS, EQUIPAMENTOS E OUTROS	0,00	2.000,00	2.132,00	2.269,51	2.415,89	8.817,40
1284 - 4.4.90.00.00	0,00	2.000,00	2.132,00	2.269,51	2.415,89	8.817,40
1 - MSC - 1.501.0000 Recursos Próprios - Livre	0,00	2.000,00	2.132,00	2.269,51	2.415,89	8.817,40
Programa: 10000 - ORÇAMENTO CRIANÇA - "PRIMEIRA INFANCIA" - CONFORME ART. 137-A	0,00	118.000,00	125.788,00	133.901,29	142.537,89	520.227,18
Ação: 2.2154 - MANUTENÇÃO DAS ATIVIDADES DO PROGRAMA CRIANÇA FELIZ	0,00	100.000,00	106.600,00	113.475,70	120.794,88	440.870,58
1285 - 3.3.90.00.00	0,00	100.000,00	106.600,00	113.475,70	120.794,88	440.870,58
9 - MSC - 1.660.0000 Recursos Transferidos pelo FNAS	0,00	100.000,00	106.600,00	113.475,70	120.794,88	440.870,58
Ação: 2.9022 - MANUTENÇÃO DAS AÇÕES DE ATENÇÃO A CRIANÇA DE 0 A 6 ANOS -	0,00	10.000,00	10.660,00	11.347,55	12.079,45	44.087,00
1286 - 3.3.50.00.00	0,00	2.000,00	2.132,00	2.269,51	2.415,89	8.817,40
1 - MSC - 1.501.0000 Recursos Próprios - Livre	0,00	2.000,00	2.132,00	2.269,51	2.415,89	8.817,40
1287 - 3.3.90.00.00	0,00	8.000,00	8.528,00	9.078,04	9.663,56	35.269,60
1 - MSC - 1.501.0000 Recursos Próprios - Livre	0,00	8.000,00	8.528,00	9.078,04	9.663,56	35.269,60
Ação: 2.9023 - AÇÕES ESTRATÉGICAS DE PROTEÇÃO SOCIAL BÁSICA A CRIANÇA DE 0 A	0,00	8.000,00	8.528,00	9.078,04	9.663,56	35.269,60
1288 - 3.3.90.00.00	0,00	8.000,00	8.528,00	9.078,04	9.663,56	35.269,60
1 - MSC - 1.501.0000 Recursos Próprios - Livre	0,00	8.000,00	8.528,00	9.078,04	9.663,56	35.269,60
Subfunção: 244 - Assistência Comunitária	0,00	1.505.197,00	1.604.540,00	1.708.032,75	1.818.200,86	6.635.970,61
Programa: 17 - PROGRAMA SOCIAL MUNICIPAL	0,00	1.167.197,00	1.244.232,00	1.324.484,93	1.409.914,21	5.145.828,14
Ação: 1.1042 - AQUISIÇÃO DE MÓVEIS, MÁQUINAS, VEÍCULOS E EQUIPAMENTOS	0,00	439.000,00	467.974,00	498.158,33	530.289,54	1.935.421,87
1289 - 4.4.90.00.00	0,00	439.000,00	467.974,00	498.158,33	530.289,54	1.935.421,87
9 - MSC - 1.660.0000 Recursos Transferidos pelo FNAS	0,00	15.000,00	15.990,00	17.021,36	18.119,24	66.130,60
17 - MSC - 1.665.0000 Convênios Assistência Social	0,00	424.000,00	451.984,00	481.136,97	512.170,30	1.869.291,27
Ação: 1.8009 - EXECUÇÃO DE EMENDAS PARLAMENTARES PARA ASSISTÊNCIA SOCIAL	0,00	10.000,00	10.660,00	11.347,57	12.079,49	44.087,06
1297 - 4.4.90.00.00	0,00	10.000,00	10.660,00	11.347,57	12.079,49	44.087,06
9 - MSC - 1.660.0000 Recursos Transferidos pelo FNAS	0,00	10.000,00	10.660,00	11.347,57	12.079,49	44.087,06
Ação: 2.2069 - MANUTENÇÃO ALUGUEL SOCIAL	0,00	98.600,00	105.107,60	111.887,04	119.103,75	434.698,39
1290 - 3.3.90.00.00	0,00	98.600,00	105.107,60	111.887,04	119.103,75	434.698,39
1 - MSC - 1.501.0000 Recursos Próprios - Livre	0,00	98.600,00	105.107,60	111.887,04	119.103,75	434.698,39
Ação: 2.2083 - MANUTENÇÃO DOS SERVIÇOS DE BENEFÍCIOS EVENTUAIS	0,00	400.000,00	426.400,00	453.902,79	483.179,53	1.763.482,32
1291 - 3.3.90.00.00	0,00	400.000,00	426.400,00	453.902,79	483.179,53	1.763.482,32
1 - MSC - 1.501.0000 Recursos Próprios - Livre	0,00	325.000,00	346.450,00	368.796,02	392.583,37	1.432.829,39
9 - MSC - 1.660.0000 Recursos Transferidos pelo FNAS	0,00	75.000,00	79.950,00	85.106,77	90.596,16	330.652,93
Ação: 2.2087 - MANUTENÇÃO DAS AÇÕES DE POLÍTICAS INCLUSIVAS	0,00	7.000,00	7.462,00	7.943,29	8.455,63	30.860,92
1292 - 3.3.90.00.00	0,00	7.000,00	7.462,00	7.943,29	8.455,63	30.860,92

ANEXO DE COMPATIBILIDADE PPA E LOA

PPA 2026 - 2029 - Valores em R\$

	Valor global	2026	2027	2028	2029	Total
9 - MSC - 1.660.0000 Recursos Transferidos pelo FNAS	0,00	7.000,00	7.462,00	7.943,29	8.455,63	30.860,92
Ação: 2.2091 - DISTRIBUIÇÃO DE CESTAS BÁSICAS	0,00	100.000,00	106.600,00	113.475,70	120.794,88	440.870,58
1293 - 3.3.90.00.00	0,00	100.000,00	106.600,00	113.475,70	120.794,88	440.870,58
1 - MSC - 1.501.0000 Recursos Próprios - Livre	0,00	100.000,00	106.600,00	113.475,70	120.794,88	440.870,58
Ação: 2.2098 - MANUTENCAO DAS AÇÕES E PROGRAMAS DE INCLUSÃO PRODUTIVA	0,00	13.000,00	13.858,00	14.751,83	15.703,33	57.313,16
1294 - 3.3.90.00.00	0,00	13.000,00	13.858,00	14.751,83	15.703,33	57.313,16
9 - MSC - 1.660.0000 Recursos Transferidos pelo FNAS	0,00	13.000,00	13.858,00	14.751,83	15.703,33	57.313,16
Ação: 2.2148 - APOIO AOS OPERADORES DO SISTEMA DE GARANTIA DE DIREITOS	0,00	7.000,00	7.462,00	7.943,29	8.455,63	30.860,92
1295 - 3.3.90.00.00	0,00	7.000,00	7.462,00	7.943,29	8.455,63	30.860,92
9 - MSC - 1.660.0000 Recursos Transferidos pelo FNAS	0,00	7.000,00	7.462,00	7.943,29	8.455,63	30.860,92
Ação: 2.2159 - MANUTENÇÃO DAS AÇÕES E DISTRIBUIÇÃO DO "SOPÃO AMIGO" ÀS	0,00	5.000,00	5.330,00	5.673,78	6.039,74	22.043,52
1296 - 3.3.90.00.00	0,00	5.000,00	5.330,00	5.673,78	6.039,74	22.043,52
98 - MSC - 1.701.0000 Outras Transferências de Convênios ou Repasses dos Estados	0,00	5.000,00	5.330,00	5.673,78	6.039,74	22.043,52
Ação: 2.10002 - EXECUÇÃO DE EMENDAS PARLAMENTARES PARA ASSISTÊNCIA SOCIAL	0,00	87.597,00	93.378,40	99.401,31	105.812,69	386.189,40
1298 - 3.3.90.00.00	0,00	87.597,00	93.378,40	99.401,31	105.812,69	386.189,40
9 - MSC - 1.660.0000 Recursos Transferidos pelo FNAS	0,00	87.597,00	93.378,40	99.401,31	105.812,69	386.189,40
Programa: 18 - PROGRAMA SOCIAL - CONSTRUINDO A CIDADANIA	0,00	69.000,00	73.554,00	78.298,23	83.348,47	304.200,70
Ação: 1.1040 - ESTRUTURAÇÃO DE SERVIÇOS SOCIOASSISTENCIAIS - CESSAT	0,00	5.000,00	5.330,00	5.673,78	6.039,74	22.043,52
1299 - 4.4.90.00.00	0,00	5.000,00	5.330,00	5.673,78	6.039,74	22.043,52
9 - MSC - 1.660.0000 Recursos Transferidos pelo FNAS	0,00	5.000,00	5.330,00	5.673,78	6.039,74	22.043,52
Ação: 1.1041 - AQUISIÇÃO DE EQUIPAMENTOS	0,00	64.000,00	68.224,00	72.624,45	77.308,73	282.157,18
1300 - 4.4.90.00.00	0,00	64.000,00	68.224,00	72.624,45	77.308,73	282.157,18
9 - MSC - 1.660.0000 Recursos Transferidos pelo FNAS	0,00	10.000,00	10.660,00	11.347,56	12.079,49	44.087,06
38 - MSC - 1.390.0000 FEAS Estado	0,00	54.000,00	57.564,00	61.276,88	65.229,24	238.070,12
Programa: 19 - PROGRAMA SOCIAL - POLÍTICAS DE CIDADANIA E QUALIDADE DE VIDA DAS	0,00	39.000,00	41.574,00	44.255,49	47.109,97	171.939,46
Ação: 2.2096 - GESTÃO DA COORDENADORIA DA MULHER	0,00	35.000,00	37.310,00	39.716,47	42.278,19	154.304,66
1301 - 3.1.90.00.00	0,00	10.000,00	10.660,00	11.347,56	12.079,48	44.087,04
1 - MSC - 1.501.0000 Recursos Próprios - Livre	0,00	10.000,00	10.660,00	11.347,56	12.079,48	44.087,04
1302 - 3.3.90.00.00	0,00	20.000,00	21.320,00	22.695,13	24.158,97	88.174,10
9 - MSC - 1.660.0000 Recursos Transferidos pelo FNAS	0,00	20.000,00	21.320,00	22.695,13	24.158,97	88.174,10
1303 - 4.4.90.00.00	0,00	5.000,00	5.330,00	5.673,78	6.039,74	22.043,52
9 - MSC - 1.660.0000 Recursos Transferidos pelo FNAS	0,00	5.000,00	5.330,00	5.673,78	6.039,74	22.043,52
Ação: 2.2097 - MANUTENÇÃO DAS AÇÕES VOLTADAS AS MULHERES E SUAS FAMÍLIAS	0,00	4.000,00	4.264,00	4.539,02	4.831,78	17.634,80
1304 - 3.3.90.00.00	0,00	4.000,00	4.264,00	4.539,02	4.831,78	17.634,80
9 - MSC - 1.660.0000 Recursos Transferidos pelo FNAS	0,00	4.000,00	4.264,00	4.539,02	4.831,78	17.634,80
Programa: 801 - PROGRAMA SOCIAL - PROCAD - SUAS	0,00	230.000,00	245.180,00	260.994,10	277.828,21	1.014.002,31

ANEXO DE COMPATIBILIDADE PPA E LOA

PPA 2026 - 2029 - Valores em R\$

		Valor global	2026	2027	2028	2029	Total
Ação:	1.9018 - ESTRUTURAÇÃO DO PROCAD - SUAS	0,00	30.000,00	31.980,00	34.042,71	36.238,46	132.261,17
	1305 - 4.4.90.00.00	0,00	30.000,00	31.980,00	34.042,71	36.238,46	132.261,17
	9 - MSC - 1.660.0000 Recursos Transferidos pelo FNAS	0,00	30.000,00	31.980,00	34.042,71	36.238,46	132.261,17
Ação:	2.9034 - MANUTENÇÃO DA AÇÕES DO PROCAD - SUAS	0,00	200.000,00	213.200,00	226.951,39	241.589,75	881.741,14
	1306 - 3.1.90.00.00	0,00	10.000,00	10.660,00	11.347,56	12.079,48	44.087,04
	9 - MSC - 1.660.0000 Recursos Transferidos pelo FNAS	0,00	10.000,00	10.660,00	11.347,56	12.079,48	44.087,04
	1307 - 3.3.90.00.00	0,00	190.000,00	202.540,00	215.603,83	229.510,27	837.654,10
	9 - MSC - 1.660.0000 Recursos Transferidos pelo FNAS	0,00	190.000,00	202.540,00	215.603,83	229.510,27	837.654,10
Subfunção:	245 - Serviços Socioassistenciais	0,00	1.521.430,00	1.621.844,38	1.726.453,30	1.837.809,52	6.707.537,20
Programa:	802 - PROGRAMA SOCIAL - FORTALECIMENTO DA PROTEÇÃO SOCIAL BÁSICA	0,00	923.400,00	984.344,40	1.047.834,61	1.115.419,93	4.070.998,94
Ação:	2.2088 - MANUTENÇÃO DOS SERVIÇOS DE PROTEÇÃO SOCIAL BÁSICA	0,00	923.400,00	984.344,40	1.047.834,61	1.115.419,93	4.070.998,94
	1308 - 3.1.90.00.00	0,00	210.000,00	223.860,00	238.298,97	253.669,25	925.828,22
	1 - MSC - 1.501.0000 Recursos Próprios - Livre	0,00	210.000,00	223.860,00	238.298,97	253.669,25	925.828,22
	1309 - 3.3.90.00.00	0,00	713.400,00	760.484,40	809.535,64	861.750,68	3.145.170,72
	1 - MSC - 1.501.0000 Recursos Próprios - Livre	0,00	232.400,00	247.738,40	263.717,52	280.727,29	1.024.583,21
	9 - MSC - 1.660.0000 Recursos Transferidos pelo FNAS	0,00	481.000,00	512.746,00	545.818,12	581.023,39	2.120.587,51
Programa:	803 - PROGRAMA SOCIAL - PROTEÇÃO SOCIAL ESPECIAL DE MÉDIA E ALTA COMP	0,00	598.030,00	637.499,98	678.618,69	722.389,59	2.636.538,26
Ação:	2.9038 - MANUTENÇÃO DAS AÇÕES DO BLOCO DA PROTEÇÃO SOCIAL ESPECIAL	0,00	598.030,00	637.499,98	678.618,69	722.389,59	2.636.538,26
	1310 - 3.1.90.00.00	0,00	110.000,00	117.260,00	124.823,26	132.874,37	484.957,63
	1 - MSC - 1.501.0000 Recursos Próprios - Livre	0,00	100.000,00	106.600,00	113.475,70	120.794,89	440.870,59
	9 - MSC - 1.660.0000 Recursos Transferidos pelo FNAS	0,00	10.000,00	10.660,00	11.347,56	12.079,48	44.087,04
	1311 - 3.3.90.00.00	0,00	488.030,00	520.239,98	553.795,43	589.515,22	2.151.580,63
	1 - MSC - 1.501.0000 Recursos Próprios - Livre	0,00	318.000,00	338.988,00	360.852,71	384.127,71	1.401.968,42
	9 - MSC - 1.660.0000 Recursos Transferidos pelo FNAS	0,00	170.030,00	181.251,98	192.942,72	205.387,51	749.612,21
Subfunção:	306 - Alimentação e Nutrição	0,00	385.400,00	410.836,40	437.335,31	465.543,43	1.699.115,14
Programa:	17 - PROGRAMA SOCIAL MUNICIPAL	0,00	64.000,00	68.224,00	72.624,43	77.308,70	282.157,13
Ação:	2.2149 - MANUTENÇÃO DAS AÇÕES E PROGRAMA DE SEGURANCA ALIMENTAR E	0,00	9.000,00	9.594,00	10.212,80	10.871,52	39.678,32
	1312 - 3.3.90.00.00	0,00	9.000,00	9.594,00	10.212,80	10.871,52	39.678,32
	9 - MSC - 1.660.0000 Recursos Transferidos pelo FNAS	0,00	9.000,00	9.594,00	10.212,80	10.871,52	39.678,32
Ação:	2.2159 - MANUTENÇÃO DAS AÇÕES E DISTRIBUIÇÃO DO "SOPÃO AMIGO" ÁS	0,00	55.000,00	58.630,00	62.411,63	66.437,18	242.478,81
	1313 - 3.3.90.00.00	0,00	55.000,00	58.630,00	62.411,63	66.437,18	242.478,81
	1 - MSC - 1.501.0000 Recursos Próprios - Livre	0,00	5.000,00	5.330,00	5.673,78	6.039,74	22.043,52
	38 - MSC - 1.390.0000 FEAS Estado	0,00	50.000,00	53.300,00	56.737,85	60.397,44	220.435,29
Programa:	804 - PROGRAMA SOCIAL - COZINHA COMUNITÁRIA	0,00	321.400,00	342.612,40	364.710,88	388.234,73	1.416.958,01
Ação:	1.9021 - ESTRUTURAÇÃO DA COZINHA COMUNITÁRIA	0,00	7.000,00	7.462,00	7.943,29	8.455,63	30.860,92
	1314 - 4.4.90.00.00	0,00	7.000,00	7.462,00	7.943,29	8.455,63	30.860,92

ANEXO DE COMPATIBILIDADE PPA E LOA

		PPA 2026 - 2029 - Valores em R\$					
		Valor global	2026	2027	2028	2029	Total
	1 - MSC - 1.501.0000 Recursos Próprios - Livre	0,00	2.000,00	2.132,00	2.269,51	2.415,89	8.817,40
	38 - MSC - 1.390.0000 FEAS Estado	0,00	5.000,00	5.330,00	5.673,78	6.039,74	22.043,52
Ação:	2.9039 - MANUTENÇÃO DAS ATIVIDADES DA COZINHA COMUNITÁRIA	0,00	314.400,00	335.150,40	356.767,59	379.779,10	1.386.097,09
	1315 - 3.3.90.00.00	0,00	314.400,00	335.150,40	356.767,59	379.779,10	1.386.097,09
	1 - MSC - 1.501.0000 Recursos Próprios - Livre	0,00	23.400,00	24.944,40	26.553,31	28.266,00	103.163,71
	38 - MSC - 1.390.0000 FEAS Estado	0,00	291.000,00	310.206,00	330.214,28	351.513,10	1.282.933,38
Função:	11 - Trabalho	0,00	9.000,00	9.594,00	10.212,80	10.871,52	39.678,32
Subfunção:	334 - Fomento ao Trabalho	0,00	9.000,00	9.594,00	10.212,80	10.871,52	39.678,32
Programa:	19 - PROGRAMA SOCIAL - POLÍTICAS DE CIDADANIA E QUALIDADE DE VIDA DAS	0,00	9.000,00	9.594,00	10.212,80	10.871,52	39.678,32
Ação:	2.2099 - QUALIFICAÇÃO, VALORIZAÇÃO E EMPODERAMENTO DAS MULHERES	0,00	9.000,00	9.594,00	10.212,80	10.871,52	39.678,32
	1316 - 3.3.90.00.00	0,00	9.000,00	9.594,00	10.212,80	10.871,52	39.678,32
	1 - MSC - 1.501.0000 Recursos Próprios - Livre	0,00	9.000,00	9.594,00	10.212,80	10.871,52	39.678,32
Função:	14 - Direitos da Cidadania	0,00	10.000,00	10.660,00	11.347,55	12.079,45	44.087,00
Subfunção:	243 - Assistência à Criança e ao Adolescente	0,00	10.000,00	10.660,00	11.347,55	12.079,45	44.087,00
Programa:	10000 - ORÇAMENTO CRIANÇA - "PRIMEIRA INFANCIA" - CONFORME ART. 137-A	0,00	10.000,00	10.660,00	11.347,55	12.079,45	44.087,00
Ação:	2.9024 - PROMOÇÃO, PROTEÇÃO E DEFESA DAS CRIANÇAS DE 0 A 6 ANOS -	0,00	10.000,00	10.660,00	11.347,55	12.079,45	44.087,00
	1317 - 3.3.90.00.00	0,00	10.000,00	10.660,00	11.347,55	12.079,45	44.087,00
	1 - MSC - 1.501.0000 Recursos Próprios - Livre	0,00	10.000,00	10.660,00	11.347,55	12.079,45	44.087,00
Unidade gestora:	156005 - Fundo Municipal de Saúde de Timbaúba	0,00	97.339.396,16	103.763.796,34	110.456.560,86	117.581.009,11	429.140.762,47
Unidade orçamentária:	3007 - FUNDO MUNICIPAL DE SAÚDE	0,00	97.339.396,16	103.763.796,34	110.456.560,86	117.581.009,11	429.140.762,47
Função:	10 - Saúde	0,00	97.339.396,16	103.763.796,34	110.456.560,86	117.581.009,11	429.140.762,47
Subfunção:	122 - Administração Geral	0,00	9.765.981,00	10.410.535,75	11.082.015,24	11.796.805,23	43.055.337,22
Programa:	5 - PROGRAMA DE PREVIDÊNCIA SOCIAL MUNICIPAL	0,00	3.000,00	3.198,00	3.404,27	3.623,85	13.226,12
Ação:	2.2117 - SUBVENÇÃO AO ENTIDADES FILANTRÓPICAS	0,00	3.000,00	3.198,00	3.404,27	3.623,85	13.226,12
	1318 - 3.3.50.00.00	0,00	3.000,00	3.198,00	3.404,27	3.623,85	13.226,12
	3 - MSC - 1.500.1002 15% de Impostos e Transferências para a Saúde (LC nº 141/2012)	0,00	3.000,00	3.198,00	3.404,27	3.623,85	13.226,12
Programa:	11 - PROGRAMA "É A NOSSA SAÚDE. É DAQUI PARA MELHOR"	0,00	9.762.981,00	10.407.337,75	11.078.610,97	11.793.181,38	43.042.111,10
Ação:	2.2040 - GESTÃO DA SECRETARIA DE SAÚDE	0,00	6.638.981,00	7.077.153,75	7.533.630,15	8.019.549,30	29.269.314,20
	1319 - 3.1.90.00.00	0,00	5.486.145,00	5.848.230,58	6.225.441,45	6.626.982,42	24.186.799,45
	3 - MSC - 1.500.1002 15% de Impostos e Transferências para a Saúde (LC nº 141/2012)	0,00	4.466.145,00	4.760.910,58	5.067.989,31	5.394.874,62	19.689.919,51
	65 - MSC - 1.600.0000 Recursos do SUS do Bloco de Manutenção das Ações e Serviços Pú	0,00	1.020.000,00	1.087.320,00	1.157.452,14	1.232.107,80	4.496.879,94
	1320 - 3.1.91.00.00	0,00	116.289,00	123.964,07	131.959,75	140.471,16	512.683,98
	3 - MSC - 1.500.1002 15% de Impostos e Transferências para a Saúde (LC nº 141/2012)	0,00	106.289,00	113.304,07	120.612,18	128.391,67	468.596,92
	65 - MSC - 1.600.0000 Recursos do SUS do Bloco de Manutenção das Ações e Serviços Pú	0,00	10.000,00	10.660,00	11.347,57	12.079,49	44.087,06
	1321 - 3.3.90.00.00	0,00	1.036.547,00	1.104.959,10	1.176.228,95	1.252.095,72	4.569.830,77
	3 - MSC - 1.500.1002 15% de Impostos e Transferências para a Saúde (LC nº 141/2012)	0,00	425.238,00	453.303,71	482.541,80	513.665,74	1.874.749,25
	65 - MSC - 1.600.0000 Recursos do SUS do Bloco de Manutenção das Ações e Serviços Pú	0,00	611.309,00	651.655,39	693.687,15	738.429,98	2.695.081,52

ANEXO DE COMPATIBILIDADE PPA E LOA

		PPA 2026 - 2029 - Valores em R\$					
		Valor global	2026	2027	2028	2029	Total
Ação:	2.2041 - GESTÃO DO CONSELHO MUNICIPAL DE SAÚDE	0,00	15.000,00	15.990,00	17.021,34	18.119,22	66.130,56
	1322 - 3.3.90.00.00	0,00	15.000,00	15.990,00	17.021,34	18.119,22	66.130,56
	3 - MSC - 1.500.1002 15% de Impostos e Transferências para a Saúde (LC nº 141/2012)	0,00	15.000,00	15.990,00	17.021,34	18.119,22	66.130,56
Ação:	2.2121 - GESTÃO DO FUNDO MUNICIPAL DE SAÚDE	0,00	3.109.000,00	3.314.194,00	3.527.959,48	3.755.512,86	13.706.666,34
	1323 - 3.1.90.00.00	0,00	680.000,00	724.880,00	771.634,76	821.405,20	2.997.919,96
	3 - MSC - 1.500.1002 15% de Impostos e Transferências para a Saúde (LC nº 141/2012)	0,00	680.000,00	724.880,00	771.634,76	821.405,20	2.997.919,96
	1324 - 3.1.91.00.00	0,00	100.000,00	106.600,00	113.475,70	120.794,88	440.870,58
	3 - MSC - 1.500.1002 15% de Impostos e Transferências para a Saúde (LC nº 141/2012)	0,00	100.000,00	106.600,00	113.475,70	120.794,88	440.870,58
	1325 - 3.3.90.00.00	0,00	2.329.000,00	2.482.714,00	2.642.849,02	2.813.312,78	10.267.875,80
	3 - MSC - 1.500.1002 15% de Impostos e Transferências para a Saúde (LC nº 141/2012)	0,00	2.329.000,00	2.482.714,00	2.642.849,02	2.813.312,78	10.267.875,80
Subfunção:	301 - Atenção Básica	0,00	40.400.412,16	43.066.839,38	45.844.650,43	48.801.630,40	178.113.532,37
Programa:	11 - PROGRAMA "É A NOSSA SAÚDE. É DAQUI PARA MELHOR"	0,00	40.384.412,16	43.049.783,38	45.826.494,35	48.782.303,28	178.042.993,17
Ação:	1.1045 - CONSTRUÇÃO DE UNIDADES BÁSICA DE SAÚDE	0,00	5.601.500,00	5.971.199,00	6.356.341,34	6.766.325,35	24.695.365,69
	1326 - 4.4.90.00.00	0,00	5.601.500,00	5.971.199,00	6.356.341,34	6.766.325,35	24.695.365,69
	3 - MSC - 1.500.1002 15% de Impostos e Transferências para a Saúde (LC nº 141/2012)	0,00	100.000,00	106.600,00	113.475,70	120.794,88	440.870,58
	21 - MSC - 1.920.0000 Outras Operações de Crédito	0,00	5.000.000,00	5.330.000,00	5.673.785,00	6.039.744,13	22.043.529,13
	66 - MSC - 1.601.0000 Recursos SUS Bloco de Estruturação da Rede de Serviços Públicos	0,00	500.000,00	533.000,00	567.378,50	603.974,41	2.204.352,91
	621 - MSC - 1.621.0000 Recursos do SUS Governo Estadual	0,00	1.000,00	1.066,00	1.134,76	1.207,95	4.408,71
	706 - MSC - 1.706.0000 Transferência Especial da União	0,00	0,00	0,00	0,00	0,00	0,00
	20018 - MSC - 1.621.0000 - Recursos do SUS Governo Estadual	0,00	500,00	533,00	567,38	603,98	2.204,36
Ação:	2.2119 - MANUTENÇÃO DAS UNIDADES BÁSICAS DE SAÚDE	0,00	2.573.026,00	2.742.845,72	2.919.759,27	3.108.083,75	11.343.714,74
	1327 - 3.3.90.00.00	0,00	2.573.026,00	2.742.845,72	2.919.759,27	3.108.083,75	11.343.714,74
	3 - MSC - 1.500.1002 15% de Impostos e Transferências para a Saúde (LC nº 141/2012)	0,00	833.026,00	888.005,72	945.282,09	1.006.252,79	3.672.566,60
	65 - MSC - 1.600.0000 Recursos do SUS do Bloco de Manutenção das Ações e Serviços Pú	0,00	1.300.000,00	1.385.800,00	1.475.184,10	1.570.333,48	5.731.317,58
	600 - MSC - 1.600.3110 Recursos do SUS do Bloco de Manutenção das Ações e Serviços P	0,00	220.000,00	234.520,00	249.646,54	265.748,74	969.915,28
	20024 - MSC - 1.600.3110 Recursos do SUS do Bloco de Manutenção das Ações e Serviços	0,00	220.000,00	234.520,00	249.646,54	265.748,74	969.915,28
Ação:	2.2122 - MANUTENÇÃO DAS AÇÕES DE PREVENÇÃO E PROMOÇÃO A SAÚDE	0,00	4.906.546,00	5.230.378,04	5.567.737,38	5.926.856,45	21.631.517,87
	1328 - 3.1.90.00.00	0,00	4.544.400,00	4.844.330,40	5.156.789,71	5.489.402,64	20.034.922,75
	3 - MSC - 1.500.1002 15% de Impostos e Transferências para a Saúde (LC nº 141/2012)	0,00	110.000,00	117.260,00	124.823,27	132.874,37	484.957,64
	65 - MSC - 1.600.0000 Recursos do SUS do Bloco de Manutenção das Ações e Serviços Pú	0,00	112.567,00	119.996,42	127.736,19	135.975,17	496.274,78
	99 - MSC - 1.604.0000 - Transferências Provenientes do Governo Federal Destinadas ao V	0,00	4.321.833,00	4.607.073,98	4.904.230,25	5.220.553,10	19.053.690,33
	1329 - 3.3.90.00.00	0,00	362.146,00	386.047,64	410.947,67	437.453,81	1.596.595,12
	3 - MSC - 1.500.1002 15% de Impostos e Transferências para a Saúde (LC nº 141/2012)	0,00	305.146,00	325.285,64	346.266,54	368.600,74	1.345.298,92
	65 - MSC - 1.600.0000 Recursos do SUS do Bloco de Manutenção das Ações e Serviços Pú	0,00	57.000,00	60.762,00	64.681,13	68.853,07	251.296,20
Ação:	2.2123 - GESTÃO DA ESTRATÉGIA SAÚDE DA FAMÍLIA	0,00	7.196.454,00	7.671.419,97	8.166.226,56	8.692.948,19	31.727.048,72
	1330 - 3.1.90.00.00	0,00	4.608.629,00	4.912.798,52	5.229.674,03	5.566.988,00	20.318.089,55

ANEXO DE COMPATIBILIDADE PPA E LOA

		PPA 2026 - 2029 - Valores em R\$					
		Valor global	2026	2027	2028	2029	Total
	3 - MSC - 1.500.1002 15% de Impostos e Transferências para a Saúde (LC nº 141/2012)	0,00	732.023,00	780.336,52	830.668,23	884.246,33	3.227.274,08
	65 - MSC - 1.600.0000 Recursos do SUS do Bloco de Manutenção das Ações e Serviços Pú	0,00	2.831.606,00	3.018.492,00	3.213.184,73	3.420.435,14	12.483.717,87
	20017 - MSC - 1.605.0000 Assistência Financeira Complementar aos Estados, ao Distrito F	0,00	1.045.000,00	1.113.970,00	1.185.821,07	1.262.306,53	4.607.097,60
	1331 - 3.1.91.00.00	0,00	1.086.825,00	1.158.555,45	1.233.282,28	1.312.828,99	4.791.491,72
	3 - MSC - 1.500.1002 15% de Impostos e Transferências para a Saúde (LC nº 141/2012)	0,00	1.086.825,00	1.158.555,45	1.233.282,28	1.312.828,99	4.791.491,72
	1332 - 3.3.90.00.00	0,00	1.501.000,00	1.600.066,00	1.703.270,25	1.813.131,20	6.617.467,45
	3 - MSC - 1.500.1002 15% de Impostos e Transferências para a Saúde (LC nº 141/2012)	0,00	236.000,00	251.576,00	267.802,65	285.075,93	1.040.454,58
	65 - MSC - 1.600.0000 Recursos do SUS do Bloco de Manutenção das Ações e Serviços Pú	0,00	1.265.000,00	1.348.490,00	1.435.467,60	1.528.055,27	5.577.012,87
Ação:	2.2124 - MANUTENÇÃO DAS EQUIPES MULTIPROFISSIONAIS NA APS - EMULTI -	0,00	296.000,00	315.536,00	335.888,07	357.552,85	1.304.976,92
	1333 - 3.1.90.00.00	0,00	114.000,00	121.524,00	129.362,30	137.706,17	502.592,47
	3 - MSC - 1.500.1002 15% de Impostos e Transferências para a Saúde (LC nº 141/2012)	0,00	20.000,00	21.320,00	22.695,14	24.158,98	88.174,12
	65 - MSC - 1.600.0000 Recursos do SUS do Bloco de Manutenção das Ações e Serviços Pú	0,00	94.000,00	100.204,00	106.667,16	113.547,19	414.418,35
	1334 - 3.3.90.00.00	0,00	182.000,00	194.012,00	206.525,77	219.846,68	802.384,45
	3 - MSC - 1.500.1002 15% de Impostos e Transferências para a Saúde (LC nº 141/2012)	0,00	61.000,00	65.026,00	69.220,17	73.684,87	268.931,04
	65 - MSC - 1.600.0000 Recursos do SUS do Bloco de Manutenção das Ações e Serviços Pú	0,00	121.000,00	128.986,00	137.305,60	146.161,81	533.453,41
Ação:	2.2125 - MANUTENÇÃO DOS SERVIÇOS DA ATENÇÃO BÁSICA	0,00	15.953.103,00	17.006.007,80	18.102.895,30	19.270.532,05	70.332.538,15
	1335 - 3.3.90.00.00	0,00	15.953.103,00	17.006.007,80	18.102.895,30	19.270.532,05	70.332.538,15
	3 - MSC - 1.500.1002 15% de Impostos e Transferências para a Saúde (LC nº 141/2012)	0,00	523.103,00	557.627,80	593.594,79	631.881,66	2.306.207,25
	65 - MSC - 1.600.0000 Recursos do SUS do Bloco de Manutenção das Ações e Serviços Pú	0,00	8.510.000,00	9.071.660,00	9.656.782,07	10.279.644,51	37.518.086,58
	600 - MSC - 1.600.3110 Recursos do SUS do Bloco de Manutenção das Ações e Serviços P	0,00	6.920.000,00	7.376.720,00	7.852.518,44	8.359.005,88	30.508.244,32
Ação:	2.2126 - MANUTENÇÃO DOS SERVIÇOS DE SAÚDE BUCAL	0,00	3.605.783,16	3.843.764,85	4.091.687,68	4.355.601,54	15.896.837,23
	1336 - 3.1.90.00.00	0,00	2.365.783,16	2.521.924,85	2.684.589,00	2.857.744,98	10.430.041,99
	3 - MSC - 1.500.1002 15% de Impostos e Transferências para a Saúde (LC nº 141/2012)	0,00	150.000,00	159.900,00	170.213,55	181.192,32	661.305,87
	65 - MSC - 1.600.0000 Recursos do SUS do Bloco de Manutenção das Ações e Serviços Pú	0,00	2.215.783,16	2.362.024,85	2.514.375,45	2.676.552,66	9.768.736,12
	1337 - 3.3.90.00.00	0,00	1.240.000,00	1.321.840,00	1.407.098,68	1.497.856,56	5.466.795,24
	3 - MSC - 1.500.1002 15% de Impostos e Transferências para a Saúde (LC nº 141/2012)	0,00	30.000,00	31.980,00	34.042,71	36.238,47	132.261,18
	65 - MSC - 1.600.0000 Recursos do SUS do Bloco de Manutenção das Ações e Serviços Pú	0,00	1.210.000,00	1.289.860,00	1.373.055,97	1.461.618,09	5.334.534,06
Ação:	2.2127 - SUBVENÇÕES A ASSOCIAÇÕES APOIO A PESSOAS COM DEFICIÊNCIA	0,00	200.000,00	213.200,00	226.951,40	241.589,77	881.741,17
	1338 - 3.3.90.00.00	0,00	200.000,00	213.200,00	226.951,40	241.589,77	881.741,17
	3 - MSC - 1.500.1002 15% de Impostos e Transferências para a Saúde (LC nº 141/2012)	0,00	200.000,00	213.200,00	226.951,40	241.589,77	881.741,17
Ação:	2.2153 - MANUTENCAO DA ACADEMIA DA SAUDE	0,00	12.000,00	12.792,00	13.617,07	14.495,37	52.904,44
	1339 - 3.3.90.00.00	0,00	12.000,00	12.792,00	13.617,07	14.495,37	52.904,44
	3 - MSC - 1.500.1002 15% de Impostos e Transferências para a Saúde (LC nº 141/2012)	0,00	12.000,00	12.792,00	13.617,07	14.495,37	52.904,44
Ação:	2.9005 - MANUTENÇÃO DAS UNIDADES BÁSICAS DE SAÚDE	0,00	40.000,00	42.640,00	45.390,28	48.317,96	176.348,24
	1340 - 3.3.90.00.00	0,00	40.000,00	42.640,00	45.390,28	48.317,96	176.348,24
	3 - MSC - 1.500.1002 15% de Impostos e Transferências para a Saúde (LC nº 141/2012)	0,00	40.000,00	42.640,00	45.390,28	48.317,96	176.348,24

ANEXO DE COMPATIBILIDADE PPA E LOA

		PPA 2026 - 2029 - Valores em R\$					
		Valor global	2026	2027	2028	2029	Total
Programa:	10000 - ORÇAMENTO CRIANÇA - "PRIMEIRA INFANCIA" - CONFORME ART. 137-A	0,00	16.000,00	17.056,00	18.156,08	19.327,12	70.539,20
Ação:	2.9025 - ATENÇÃO PRIMÁRIA A CRIANÇA DE O A 6 ANOS - ORÇAMENTO CRIANÇA	0,00	10.000,00	10.660,00	11.347,55	12.079,45	44.087,00
	1341 - 3.3.50.00.00	0,00	2.000,00	2.132,00	2.269,51	2.415,89	8.817,40
	3 - MSC - 1.500.1002 15% de Impostos e Transferências para a Saúde (LC nº 141/2012)	0,00	2.000,00	2.132,00	2.269,51	2.415,89	8.817,40
	1342 - 3.3.90.00.00	0,00	8.000,00	8.528,00	9.078,04	9.663,56	35.269,60
	3 - MSC - 1.500.1002 15% de Impostos e Transferências para a Saúde (LC nº 141/2012)	0,00	8.000,00	8.528,00	9.078,04	9.663,56	35.269,60
Ação:	2.9026 - BUSCATIVA VACINAL - ORÇAMENTO CRIANÇA (DIAGNÓSTICO E	0,00	6.000,00	6.396,00	6.808,53	7.247,67	26.452,20
	1343 - 3.3.90.00.00	0,00	6.000,00	6.396,00	6.808,53	7.247,67	26.452,20
	3 - MSC - 1.500.1002 15% de Impostos e Transferências para a Saúde (LC nº 141/2012)	0,00	6.000,00	6.396,00	6.808,53	7.247,67	26.452,20
Subfunção:	302 - Assistência Hospitalar e Ambulatorial	0,00	43.969.304,00	46.871.278,07	49.894.475,41	53.112.669,11	193.847.726,59
Programa:	11 - PROGRAMA "É A NOSSA SAÚDE. É DAQUI PARA MELHOR"	0,00	43.969.304,00	46.871.278,07	49.894.475,41	53.112.669,11	193.847.726,59
Ação:	1.1047 - AQUISIÇÃO DE EQUIPAMENTOS, VEÍCULOS E AMBULÂNCIAS	0,00	702.500,00	748.865,00	797.166,79	848.584,05	3.097.115,84
	1344 - 4.4.90.00.00	0,00	702.500,00	748.865,00	797.166,79	848.584,05	3.097.115,84
	3 - MSC - 1.500.1002 15% de Impostos e Transferências para a Saúde (LC nº 141/2012)	0,00	100.000,00	106.600,00	113.475,70	120.794,88	440.870,58
	16 - MSC - 1.220.0000 Transferências de Convênios - Saúde	0,00	2.000,00	2.132,00	2.269,51	2.415,89	8.817,40
	66 - MSC - 1.601.0000 Recursos SUS Bloco de Estruturação da Rede de Serviços Públicos	0,00	600.000,00	639.600,00	680.854,20	724.769,30	2.645.223,50
	20018 - MSC - 1.621.0000 - Recursos do SUS Governo Estadual	0,00	500,00	533,00	567,38	603,98	2.204,36
Ação:	1.9008 - REESTRUTURAÇÃO DAS AÇÕES DE COMBATE AO SURTOS LOCAIS E	0,00	10.000,00	10.660,00	11.347,56	12.079,48	44.087,04
	1361 - 4.4.90.00.00	0,00	10.000,00	10.660,00	11.347,56	12.079,48	44.087,04
	3 - MSC - 1.500.1002 15% de Impostos e Transferências para a Saúde (LC nº 141/2012)	0,00	10.000,00	10.660,00	11.347,56	12.079,48	44.087,04
Ação:	2.2127 - SUBVENÇÕES A ASSOCIAÇÕES APOIO A PESSOAS COM DEFICIÊNCIA	0,00	2.000,00	2.132,00	2.269,51	2.415,89	8.817,40
	1345 - 3.3.90.00.00	0,00	2.000,00	2.132,00	2.269,51	2.415,89	8.817,40
	3 - MSC - 1.500.1002 15% de Impostos e Transferências para a Saúde (LC nº 141/2012)	0,00	2.000,00	2.132,00	2.269,51	2.415,89	8.817,40
Ação:	2.2128 - MANUTENÇÃO DO S.A.M.U.	0,00	15.741.800,00	16.780.758,80	17.863.117,74	19.015.288,84	69.400.965,38
	1346 - 3.1.90.00.00	0,00	291.390,00	310.621,74	330.656,84	351.984,21	1.284.652,79
	3 - MSC - 1.500.1002 15% de Impostos e Transferências para a Saúde (LC nº 141/2012)	0,00	37.457,00	39.929,16	42.504,59	45.246,14	165.136,89
	65 - MSC - 1.600.0000 Recursos do SUS do Bloco de Manutenção das Ações e Serviços Pú	0,00	253.933,00	270.692,58	288.152,25	306.738,07	1.119.515,90
	1347 - 3.1.91.00.00	0,00	10.000,00	10.660,00	11.347,57	12.079,49	44.087,06
	3 - MSC - 1.500.1002 15% de Impostos e Transferências para a Saúde (LC nº 141/2012)	0,00	10.000,00	10.660,00	11.347,57	12.079,49	44.087,06
	1348 - 3.3.90.00.00	0,00	15.440.410,00	16.459.477,06	17.521.113,33	18.651.225,14	68.072.225,53
	3 - MSC - 1.500.1002 15% de Impostos e Transferências para a Saúde (LC nº 141/2012)	0,00	124.000,00	132.184,00	140.709,87	149.785,64	546.679,51
	65 - MSC - 1.600.0000 Recursos do SUS do Bloco de Manutenção das Ações e Serviços Pú	0,00	15.314.410,00	16.325.161,06	17.378.133,94	18.499.023,58	67.516.728,58
	621 - MSC - 1.621.0000 Recursos do SUS Governo Estadual	0,00	1.000,00	1.066,00	1.134,76	1.207,96	4.408,72
	20018 - MSC - 1.621.0000 - Recursos do SUS Governo Estadual	0,00	1.000,00	1.066,00	1.134,76	1.207,96	4.408,72
Ação:	2.2129 - GESTÃO DAS UNIDADES DE PRONTO ATENDIMENTO - UPA	0,00	17.651.000,00	18.815.966,00	20.029.595,80	21.321.504,75	77.818.066,55
	1349 - 3.1.90.00.00	0,00	3.419.000,00	3.644.654,00	3.879.734,19	4.129.977,06	15.073.365,25

ANEXO DE COMPATIBILIDADE PPA E LOA

		PPA 2026 - 2029 - Valores em R\$					
		Valor global	2026	2027	2028	2029	Total
	3 - MSC - 1.500.1002 15% de Impostos e Transferências para a Saúde (LC nº 141/2012)	0,00	35.000,00	37.310,00	39.716,50	42.278,22	154.304,72
	65 - MSC - 1.600.0000 Recursos do SUS do Bloco de Manutenção das Ações e Serviços Pú	0,00	1.100.000,00	1.172.600,00	1.248.232,70	1.328.743,71	4.849.576,41
	20017 - MSC - 1.605.0000 Assistência Financeira Complementar aos Estados, ao Distrito F	0,00	2.284.000,00	2.434.744,00	2.591.784,99	2.758.955,13	10.069.484,12
	1350 - 3.1.91.00.00	0,00	300.000,00	319.800,00	340.427,10	362.384,65	1.322.611,75
	3 - MSC - 1.500.1002 15% de Impostos e Transferências para a Saúde (LC nº 141/2012)	0,00	300.000,00	319.800,00	340.427,10	362.384,65	1.322.611,75
	1351 - 3.3.90.00.00	0,00	13.932.000,00	14.851.512,00	15.809.434,51	16.829.143,04	61.422.089,55
	3 - MSC - 1.500.1002 15% de Impostos e Transferências para a Saúde (LC nº 141/2012)	0,00	812.000,00	865.592,00	921.422,67	980.854,43	3.579.869,10
	65 - MSC - 1.600.0000 Recursos do SUS do Bloco de Manutenção das Ações e Serviços Pú	0,00	7.120.000,00	7.589.920,00	8.079.469,84	8.600.595,65	31.389.985,49
	600 - MSC - 1.600.3110 Recursos do SUS do Bloco de Manutenção das Ações e Serviços P	0,00	6.000.000,00	6.396.000,00	6.808.542,00	7.247.692,96	26.452.234,96
Ação:	2.2130 - MANUTENÇÃO DA CONTRATUALIZAÇÃO DO HOSPITAL FERREIRA LIMA	0,00	1.413.000,00	1.506.258,00	1.603.411,62	1.706.831,65	6.229.501,27
	1352 - 3.3.90.00.00	0,00	1.413.000,00	1.506.258,00	1.603.411,62	1.706.831,65	6.229.501,27
	3 - MSC - 1.500.1002 15% de Impostos e Transferências para a Saúde (LC nº 141/2012)	0,00	104.000,00	110.864,00	118.014,72	125.626,66	458.505,38
	65 - MSC - 1.600.0000 Recursos do SUS do Bloco de Manutenção das Ações e Serviços Pú	0,00	1.304.000,00	1.390.064,00	1.479.723,12	1.575.165,25	5.748.952,37
	20017 - MSC - 1.605.0000 Assistência Financeira Complementar aos Estados, ao Distrito F	0,00	5.000,00	5.330,00	5.673,78	6.039,74	22.043,52
Ação:	2.2131 - MANUTENÇÃO DO PROGRAMA DE SAÚDE MENTAL	0,00	1.487.132,00	1.585.282,72	1.687.533,44	1.796.379,35	6.556.327,51
	1353 - 3.1.90.00.00	0,00	306.915,00	327.171,39	348.273,95	370.737,62	1.353.097,96
	3 - MSC - 1.500.1002 15% de Impostos e Transferências para a Saúde (LC nº 141/2012)	0,00	52.546,00	56.014,04	59.626,95	63.472,89	231.659,88
	65 - MSC - 1.600.0000 Recursos do SUS do Bloco de Manutenção das Ações e Serviços Pú	0,00	254.369,00	271.157,35	288.647,00	307.264,73	1.121.438,08
	1354 - 3.1.91.00.00	0,00	5.000,00	5.330,00	5.673,78	6.039,74	22.043,52
	3 - MSC - 1.500.1002 15% de Impostos e Transferências para a Saúde (LC nº 141/2012)	0,00	5.000,00	5.330,00	5.673,78	6.039,74	22.043,52
	1355 - 3.3.90.00.00	0,00	1.175.217,00	1.252.781,33	1.333.585,71	1.419.601,99	5.181.186,03
	3 - MSC - 1.500.1002 15% de Impostos e Transferências para a Saúde (LC nº 141/2012)	0,00	759.086,00	809.185,68	861.378,15	916.937,04	3.346.586,87
	65 - MSC - 1.600.0000 Recursos do SUS do Bloco de Manutenção das Ações e Serviços Pú	0,00	416.131,00	443.595,65	472.207,56	502.664,95	1.834.599,16
Ação:	2.2132 - AMPLIAÇÃO E/OU REFORMA DE UNIDADES DE MÉDIA E ALTA	0,00	80.000,00	85.280,00	90.780,56	96.635,91	352.696,47
	1356 - 3.3.90.00.00	0,00	80.000,00	85.280,00	90.780,56	96.635,91	352.696,47
	3 - MSC - 1.500.1002 15% de Impostos e Transferências para a Saúde (LC nº 141/2012)	0,00	20.000,00	21.320,00	22.695,14	24.158,98	88.174,12
	65 - MSC - 1.600.0000 Recursos do SUS do Bloco de Manutenção das Ações e Serviços Pú	0,00	60.000,00	63.960,00	68.085,42	72.476,93	264.522,35
Ação:	2.2133 - GESTÃO DA POLICLÍNICA DR. JOÃO COUTINHO	0,00	3.462.472,00	3.690.995,15	3.929.064,30	4.182.488,97	15.265.020,42
	1357 - 3.1.90.00.00	0,00	1.285.000,00	1.369.810,00	1.458.162,74	1.552.214,24	5.665.186,98
	3 - MSC - 1.500.1002 15% de Impostos e Transferências para a Saúde (LC nº 141/2012)	0,00	195.000,00	207.870,00	221.277,61	235.550,01	859.697,62
	65 - MSC - 1.600.0000 Recursos do SUS do Bloco de Manutenção das Ações e Serviços Pú	0,00	1.060.000,00	1.129.960,00	1.202.842,42	1.280.425,76	4.673.228,18
	20017 - MSC - 1.605.0000 Assistência Financeira Complementar aos Estados, ao Distrito F	0,00	30.000,00	31.980,00	34.042,71	36.238,47	132.261,18
	1358 - 3.1.91.00.00	0,00	99.993,00	106.592,54	113.467,76	120.786,43	440.839,73
	3 - MSC - 1.500.1002 15% de Impostos e Transferências para a Saúde (LC nº 141/2012)	0,00	50.000,00	53.300,00	56.737,85	60.397,44	220.435,29
	65 - MSC - 1.600.0000 Recursos do SUS do Bloco de Manutenção das Ações e Serviços Pú	0,00	39.993,00	42.632,54	45.382,34	48.309,50	176.317,38
	20017 - MSC - 1.605.0000 Assistência Financeira Complementar aos Estados, ao Distrito F	0,00	10.000,00	10.660,00	11.347,57	12.079,49	44.087,06
	1359 - 3.3.90.00.00	0,00	2.077.479,00	2.214.592,61	2.357.433,80	2.509.488,30	9.158.993,71

ANEXO DE COMPATIBILIDADE PPA E LOA

		PPA 2026 - 2029 - Valores em R\$					
		Valor global	2026	2027	2028	2029	Total
	3 - MSC - 1.500.1002 15% de Impostos e Transferências para a Saúde (LC nº 141/2012)	0,00	354.634,00	378.039,84	402.423,40	428.379,72	1.563.476,96
	65 - MSC - 1.600.0000 Recursos do SUS do Bloco de Manutenção das Ações e Serviços Pú	0,00	1.722.845,00	1.836.552,77	1.955.010,40	2.081.108,58	7.595.516,75
Ação:	2.2134 - MANUTENÇÃO DOS SERVIÇOS DA SAÚDE MÉDIA/ALTA COMPLEXIDADE	0,00	3.419.400,00	3.645.080,40	3.880.188,09	4.130.460,22	15.075.128,71
	1360 - 3.3.90.00.00	0,00	3.419.400,00	3.645.080,40	3.880.188,09	4.130.460,22	15.075.128,71
	3 - MSC - 1.500.1002 15% de Impostos e Transferências para a Saúde (LC nº 141/2012)	0,00	1.130.000,00	1.204.580,00	1.282.275,41	1.364.982,17	4.981.837,58
	65 - MSC - 1.600.0000 Recursos do SUS do Bloco de Manutenção das Ações e Serviços Pú	0,00	2.289.400,00	2.440.500,40	2.597.912,68	2.765.478,05	10.093.291,13
Subfunção:	303 - Suporte Profilático e Terapêutico	0,00	120.000,00	127.920,00	136.170,84	144.953,86	529.044,70
Programa:	11 - PROGRAMA "É A NOSSA SAÚDE. É DAQUI PARA MELHOR"	0,00	120.000,00	127.920,00	136.170,84	144.953,86	529.044,70
Ação:	2.2135 - MANUTENÇÃO DOS SERVIÇOS PARA PESSOAS EM TRATAMENTO FORA DE	0,00	120.000,00	127.920,00	136.170,84	144.953,86	529.044,70
	1362 - 3.3.90.00.00	0,00	120.000,00	127.920,00	136.170,84	144.953,86	529.044,70
	3 - MSC - 1.500.1002 15% de Impostos e Transferências para a Saúde (LC nº 141/2012)	0,00	100.000,00	106.600,00	113.475,70	120.794,88	440.870,58
	65 - MSC - 1.600.0000 Recursos do SUS do Bloco de Manutenção das Ações e Serviços Pú	0,00	20.000,00	21.320,00	22.695,14	24.158,98	88.174,12
Subfunção:	304 - Vigilância Sanitária	0,00	737.611,00	786.293,33	837.009,22	890.996,34	3.251.909,89
Programa:	11 - PROGRAMA "É A NOSSA SAÚDE. É DAQUI PARA MELHOR"	0,00	737.611,00	786.293,33	837.009,22	890.996,34	3.251.909,89
Ação:	2.2136 - MANUTENÇÃO DAS ATIVIDADES DA VIGILÂNCIA SANITÁRIA	0,00	737.611,00	786.293,33	837.009,22	890.996,34	3.251.909,89
	1363 - 3.1.90.00.00	0,00	340.000,00	362.440,00	385.817,37	410.702,60	1.498.959,97
	3 - MSC - 1.500.1002 15% de Impostos e Transferências para a Saúde (LC nº 141/2012)	0,00	20.000,00	21.320,00	22.695,13	24.158,97	88.174,10
	65 - MSC - 1.600.0000 Recursos do SUS do Bloco de Manutenção das Ações e Serviços Pú	0,00	320.000,00	341.120,00	363.122,24	386.543,63	1.410.785,87
	1364 - 3.1.91.00.00	0,00	54.611,00	58.215,33	61.970,22	65.967,30	240.763,85
	3 - MSC - 1.500.1002 15% de Impostos e Transferências para a Saúde (LC nº 141/2012)	0,00	54.611,00	58.215,33	61.970,22	65.967,30	240.763,85
	1365 - 3.3.90.00.00	0,00	343.000,00	365.638,00	389.221,63	414.326,44	1.512.186,07
	3 - MSC - 1.500.1002 15% de Impostos e Transferências para a Saúde (LC nº 141/2012)	0,00	23.000,00	24.518,00	26.099,40	27.782,82	101.400,22
	65 - MSC - 1.600.0000 Recursos do SUS do Bloco de Manutenção das Ações e Serviços Pú	0,00	320.000,00	341.120,00	363.122,23	386.543,62	1.410.785,85
Subfunção:	305 - Vigilância Epidemiológica	0,00	2.340.088,00	2.494.533,81	2.655.431,19	2.826.706,50	10.316.759,50
Programa:	11 - PROGRAMA "É A NOSSA SAÚDE. É DAQUI PARA MELHOR"	0,00	2.340.088,00	2.494.533,81	2.655.431,19	2.826.706,50	10.316.759,50
Ação:	2.2138 - MANUTENÇÃO DO PROGRAMA DE COMBATE AO HIV/AIDS E OUTROS	0,00	17.000,00	18.122,00	19.290,85	20.535,11	74.947,96
	1366 - 3.3.90.00.00	0,00	17.000,00	18.122,00	19.290,85	20.535,11	74.947,96
	3 - MSC - 1.500.1002 15% de Impostos e Transferências para a Saúde (LC nº 141/2012)	0,00	17.000,00	18.122,00	19.290,85	20.535,11	74.947,96
Ação:	2.2139 - MANUTENÇÃO DAS ATIVIDADES EPIDEMIOLÓGICAS E CONTROLE DE	0,00	206.000,00	219.596,00	233.759,92	248.837,44	908.193,36
	1367 - 3.3.90.00.00	0,00	206.000,00	219.596,00	233.759,92	248.837,44	908.193,36
	3 - MSC - 1.500.1002 15% de Impostos e Transferências para a Saúde (LC nº 141/2012)	0,00	95.000,00	101.270,00	107.801,90	114.755,13	418.827,03
	65 - MSC - 1.600.0000 Recursos do SUS do Bloco de Manutenção das Ações e Serviços Pú	0,00	111.000,00	118.326,00	125.958,02	134.082,31	489.366,33
Ação:	2.2140 - MANUTENÇÃO DO PROGRAMA DE COMBATE A DENGUE	0,00	2.117.088,00	2.256.815,81	2.402.380,42	2.557.333,95	9.333.618,18
	1368 - 3.1.90.00.00	0,00	1.778.167,00	1.895.526,02	2.017.787,45	2.147.934,73	7.839.415,20
	3 - MSC - 1.500.1002 15% de Impostos e Transferências para a Saúde (LC nº 141/2012)	0,00	90.000,00	95.940,00	102.128,13	108.715,39	396.783,52
	65 - MSC - 1.600.0000 Recursos do SUS do Bloco de Manutenção das Ações e Serviços Pú	0,00	100.000,00	106.600,00	113.475,70	120.794,88	440.870,58

ANEXO DE COMPATIBILIDADE PPA E LOA

PPA 2026 - 2029 - Valores em R\$

	Valor global	2026	2027	2028	2029	Total
99 - MSC - 1.604.0000 - Transferências Provenientes do Governo Federal Destinadas ao V	0,00	1.588.167,00	1.692.986,02	1.802.183,62	1.918.424,46	7.001.761,10
1369 - 3.1.91.00.00	0,00	297.921,00	317.583,79	338.067,94	359.873,32	1.313.446,05
3 - MSC - 1.500.1002 15% de Impostos e Transferências para a Saúde (LC nº 141/2012)	0,00	297.921,00	317.583,79	338.067,94	359.873,32	1.313.446,05
1370 - 3.3.90.00.00	0,00	41.000,00	43.706,00	46.525,03	49.525,90	180.756,93
3 - MSC - 1.500.1002 15% de Impostos e Transferências para a Saúde (LC nº 141/2012)	0,00	20.000,00	21.320,00	22.695,13	24.158,97	88.174,10
65 - MSC - 1.600.0000 Recursos do SUS do Bloco de Manutenção das Ações e Serviços Pú	0,00	21.000,00	22.386,00	23.829,90	25.366,93	92.582,83
Subfunção: 306 - Alimentação e Nutrição	0,00	6.000,00	6.396,00	6.808,53	7.247,67	26.452,20
Programa: 10000 - ORÇAMENTO CRIANÇA - "PRIMEIRA INFANCIA" - CONFORME ART. 137-A	0,00	6.000,00	6.396,00	6.808,53	7.247,67	26.452,20
Ação: 2.9027 - AÇÕES ESTRATÉGICA ALIMENTAR A CRIANÇA DE 0 A 6 ANOS -	0,00	6.000,00	6.396,00	6.808,53	7.247,67	26.452,20
1371 - 3.3.90.00.00	0,00	6.000,00	6.396,00	6.808,53	7.247,67	26.452,20
3 - MSC - 1.500.1002 15% de Impostos e Transferências para a Saúde (LC nº 141/2012)	0,00	6.000,00	6.396,00	6.808,53	7.247,67	26.452,20



Município de Timbaúba
Estado de Pernambuco

ANEXO DE COMPATIBILIDADE ENTRE A LEI DE DIRETRIZES ORÇAMENTÁRIAS E A LEI ORÇAMENTÁRIA ANUAL
2026

R\$ milhares

ESPECIFICAÇÃO	LDO 2026		ORÇAMENTO 2026	
	Valor Corrente	Valor Constante*	Valor Corrente	Valor Constante*
Receita Total	326.168	314.076	326.168	314.076
Receitas Primárias (I)	316.168	304.447	316.168	304.447
Despesa Total	326.168	314.076	326.168	314.076
Despesas Primárias (II)	305.687	294.354	305.687	294.354
Resultado Primário (III) = (I - II)	10.481	10.092	10.481	10.092
Amortização da Dívida Pública	20.481	19.722	20.481	19.722
Reserva de Contigência	2.701	2.601	2.701	2.601

Nota: Valores constantes são o resultado dos valores correntes deflacionados (valores correntes sem a inflação média anual), para 2026 está sendo projetado 4,00% de inflação média anual, conforme previsto na LDO do município para 2026.

$$\text{VALOR CONSTANTE} = \text{VALOR CORRENTE} / 1,0400$$



MUNICÍPIO DE TIMBAÚBA

PROJETO DE LEI DE DIRETRIZES ORÇAMENTÁRIAS

ANEXO DE METAS FISCAIS

ESTIMATIVA E COMPENSAÇÃO DA RENÚNCIA DE RECEITA

2026

AMF - Demonstrativo 7 (LRF, Art. 4º § 2º, inciso V)

R\$ milhares

TRIBUTO	MODALIDADE	SETORES/ PROGRAMAS/ BENEFICIÁRIO	RENÚNCIA DE RECEITA PREVISTA			COMPENSAÇÃO
			2026	2027	2028	
ISS e IPTU	Redução de Alíquota de ISS e IPTU	Micro Empresas Individuais e Empresas Locais	100.000,00	100.000,00	100.000,00	A renúncia será condicionada na estimativa da receita da Lei Orçamentária/Redução de despesas discricionárias
TOTAL						-

Nota:

Não são estimados valores, para renúncia de receita, relativos a eventual concessão de benefício fiscal, a serem concedidos nos termos do art. 14 da Lei de Responsabilidade Fiscal e nos termos do texto legal do Projeto de Lei de Diretrizes Orçamentárias para 2026, devendo ser feito estudo de impacto orçamentário-financeiro por ocasião da concessão do benefício, durante o exercício respectivo.



Município de Timbaúba
ORÇAMENTO CRIANÇA - PRIMEIRA INFÂNCIA
(Art. 137-A da Constituição do Estado de Pernambuco)
ORÇAMENTO EXCLUSIVO

Valor em R\$ 1,00

UNIDADE ORÇAMENTÁRIA	FUNÇÃO/SUBFUNÇÃO	PROGRAMA	AÇÃO ORÇAMENTÁRIA	VALOR
2005 - SECRETARIA MUNICIPAL DE EDUCAÇÃO	12.306	10000 - ORÇAMENTO CRIANÇA - "1ª INFANCIA" - CONFORME ART. 137-A DA CONSTITUIÇÃO DO ESTADO DE PERNAMBUCO.	2.9029 - GESTÃO DA ALIMENTAÇÃO ESCOLAR PARA CRIANÇAS DE 0 A 6 ANOS.	3.000,00
2005 - SECRETARIA MUNICIPAL DE EDUCAÇÃO	12.361	10000 - ORÇAMENTO CRIANÇA - "1ª INFANCIA" - CONFORME ART. 137-A DA CONSTITUIÇÃO DO ESTADO DE PERNAMBUCO.	2.9044 - MANUTENÇÃO DAS AÇÕES DA PRIMEIRA INFÂNCIA - ORÇAMENTO	100.000,00
2005 - SECRETARIA MUNICIPAL DE EDUCAÇÃO	12.365	10000 - ORÇAMENTO CRIANÇA - "1ª INFANCIA" - CONFORME ART. 137-A DA CONSTITUIÇÃO DO ESTADO DE PERNAMBUCO.	1.1009 - CONSTRUÇÃO DE CRECHES	6.303.100,00
2005 - SECRETARIA MUNICIPAL DE EDUCAÇÃO	12.365	10000 - ORÇAMENTO CRIANÇA - "1ª INFANCIA" - CONFORME ART. 137-A DA CONSTITUIÇÃO DO ESTADO DE PERNAMBUCO.	1.1010 - AQUISIÇÃO DE EQUIPAMENTOS PARA ESCOLA EDUCAÇÃO INFANTIL	677.906,00
2005 - SECRETARIA MUNICIPAL DE EDUCAÇÃO	12.365	10000 - ORÇAMENTO CRIANÇA - "1ª INFANCIA" - CONFORME ART. 137-A DA CONSTITUIÇÃO DO ESTADO DE PERNAMBUCO.	2.2032 - FUNDEB 70% + REC. PRÓP. 25% MDE - GESTÃO DOS PROFISSIONAIS	11.494.546,00
2005 - SECRETARIA MUNICIPAL DE EDUCAÇÃO	12.365	10000 - ORÇAMENTO CRIANÇA - "1ª INFANCIA" - CONFORME ART. 137-A DA CONSTITUIÇÃO DO ESTADO DE PERNAMBUCO.	2.2033 - FUNDEB 30% + REC.PRÓP.25% MDE - GESTÃO DE PESSOAL DA	317.800,00
2005 - SECRETARIA MUNICIPAL DE EDUCAÇÃO	12.365	10000 - ORÇAMENTO CRIANÇA - "1ª INFANCIA" - CONFORME ART. 137-A DA CONSTITUIÇÃO DO ESTADO DE PERNAMBUCO.	2.2034 - GESTÃO DAS ESCOLAS MUNICIPAIS DA REDE DE EDUCAÇÃO INFANTIL	580.674,00
2005 - SECRETARIA MUNICIPAL DE EDUCAÇÃO	12.365	10000 - ORÇAMENTO CRIANÇA - "1ª INFANCIA" - CONFORME ART. 137-A DA CONSTITUIÇÃO DO ESTADO DE PERNAMBUCO.	2.9030 - MELHORIA DA APRENDIZAGEM, AVALIAÇÃO DE DESEMPENHO E	12.000,00
2005 - SECRETARIA MUNICIPAL DE EDUCAÇÃO	12.365	10000 - ORÇAMENTO CRIANÇA - "1ª INFANCIA" - CONFORME ART. 137-A DA CONSTITUIÇÃO DO ESTADO DE PERNAMBUCO.	2.9036 - GESTÃO DO TRANSPORTE ESCOLAR (ENSINO INFANTIL)	70.990,00
3001 - FUNDO MUNICIPAL DE ASSISTÊNCIA SOCIAL	8.243	10000 - ORÇAMENTO CRIANÇA - "1ª INFANCIA" - CONFORME ART. 137-A DA CONSTITUIÇÃO DO ESTADO DE PERNAMBUCO.	2.2154 - MANUTENÇÃO DAS ATIVIDADES DO PROGRAMA CRIANÇA FELIZ	100.000,00
3001 - FUNDO MUNICIPAL DE ASSISTÊNCIA SOCIAL	8.243	10000 - ORÇAMENTO CRIANÇA - "1ª INFANCIA" - CONFORME ART. 137-A DA CONSTITUIÇÃO DO ESTADO DE PERNAMBUCO.	2.9022 - MANUTENÇÃO DAS AÇÕES DE ATENÇÃO A CRIANÇA DE 0 A 6 ANOS -	10.000,00
3001 - FUNDO MUNICIPAL DE ASSISTÊNCIA SOCIAL	8.243	10000 - ORÇAMENTO CRIANÇA - "1ª INFANCIA" - CONFORME ART. 137-A DA CONSTITUIÇÃO DO ESTADO DE PERNAMBUCO.	2.9023 - AÇÕES ESTRATÉGICAS DE PROTEÇÃO SOCIAL BÁSICA A CRIANÇA DE 0 A	8.000,00
3001 - FUNDO MUNICIPAL DE ASSISTÊNCIA SOCIAL	14.243	10000 - ORÇAMENTO CRIANÇA - "1ª INFANCIA" - CONFORME ART. 137-A DA CONSTITUIÇÃO DO ESTADO DE PERNAMBUCO.	2.9024 - PROMOÇÃO, PROTEÇÃO E DEFESA DAS CRIANÇAS DE 0 A 6 ANOS -	10.000,00
3007 - FUNDO MUNICIPAL DE SAÚDE	10.301	10000 - ORÇAMENTO CRIANÇA - "1ª INFANCIA" - CONFORME ART. 137-A DA CONSTITUIÇÃO DO ESTADO DE PERNAMBUCO.	2.9025 - ATENÇÃO PRIMÁRIA A CRIANÇA DE 0 A 6 ANOS - ORÇAMENTO CRIANÇA	10.000,00
3007 - FUNDO MUNICIPAL DE SAÚDE	10.301	10000 - ORÇAMENTO CRIANÇA - "1ª INFANCIA" - CONFORME ART. 137-A DA CONSTITUIÇÃO DO ESTADO DE PERNAMBUCO.	2.9026 - BUSCATIVA VACINAL - ORÇAMENTO CRIANÇA (DIAGNÓSTICO E	6.000,00
3007 - FUNDO MUNICIPAL DE SAÚDE	10.306	10000 - ORÇAMENTO CRIANÇA - "1ª INFANCIA" - CONFORME ART. 137-A DA CONSTITUIÇÃO DO ESTADO DE PERNAMBUCO.	2.9027 - AÇÕES ESTRATÉGICA ALIMENTAR A CRIANÇA DE 0 A 6 ANOS -	6.000,00
TOTAL GERAL				19.710.016,00